

カワムラ
商品のご案内


新発売

自動切替開閉器 60Aタイプ



蓄電池連携用切替開閉器に自動切替タイプが新登場！

緊急時、非常用電源に**自動**で切替！
蓄電池などからの電力供給により、停電時でも安心して
電気をご使用いただけます！

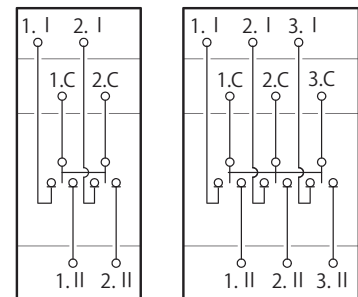


KSO-62

KSO-63CH

切替開閉器回路図

単2用 (KSO-62) 単3用 (KSO-63)




- 停電時には非常用電源へ、復電時には商用電源へ自動的に切り替わります。
- 主幹ブレーカの一次側に取り付けることで全負荷回路の電源を切り替え、全ての電気機器を使用可能にします。
- 切替動作開始までの時間を、ご使用の蓄電・発電システムに合わせて3秒/1分/6分から選択できます。
- 手動操作を行わなければならない場合でも、ハンドル操作により簡単に非常用電源への切り替えを行えます。

品番	フレーム(AF)	極数	定格使用電圧	定格使用電流	外形寸法(mm)
KSO-62	60AF	2P	AC100V	60A	174×122.5×89
KSO-63		3P	AC100/200V		174×147.5×89
KSO-62CH		2P	AC100V		174×122.5×89
KSO-63CH		3P	AC100/200V		174×147.5×89

● ケース入りもあります。

スペースボックス (EZ 1) に収納できるため、ホーム分電盤の横に並べても非常にコンパクトで違和感なく設置できます。



※L無、分岐28回路と並設した場合

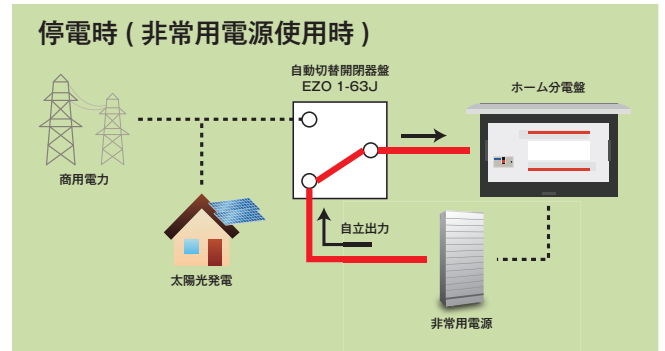
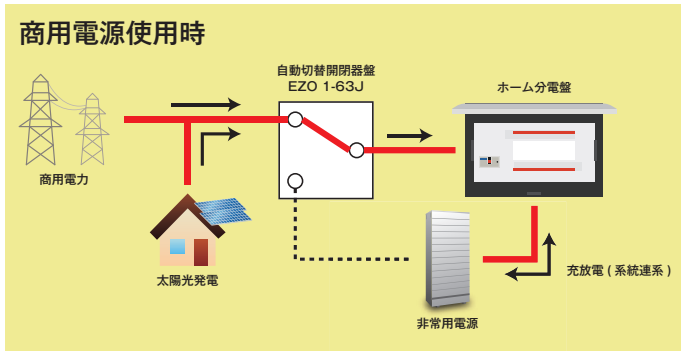
組込み切替開閉器	品番	外形寸法 (mm) タテ×ヨコ×フカサ	切替開閉器 品番
自動式 単3用 双投式3P60A 定格電圧AC100/200V	EZO 1-63J	320×193×110	KSO-63

- 2021年2月1日より販売を開始します。
- 掲載の商品は全てオープン価格になります。
- 仕様及び外観等は予告なく変更する場合があります。

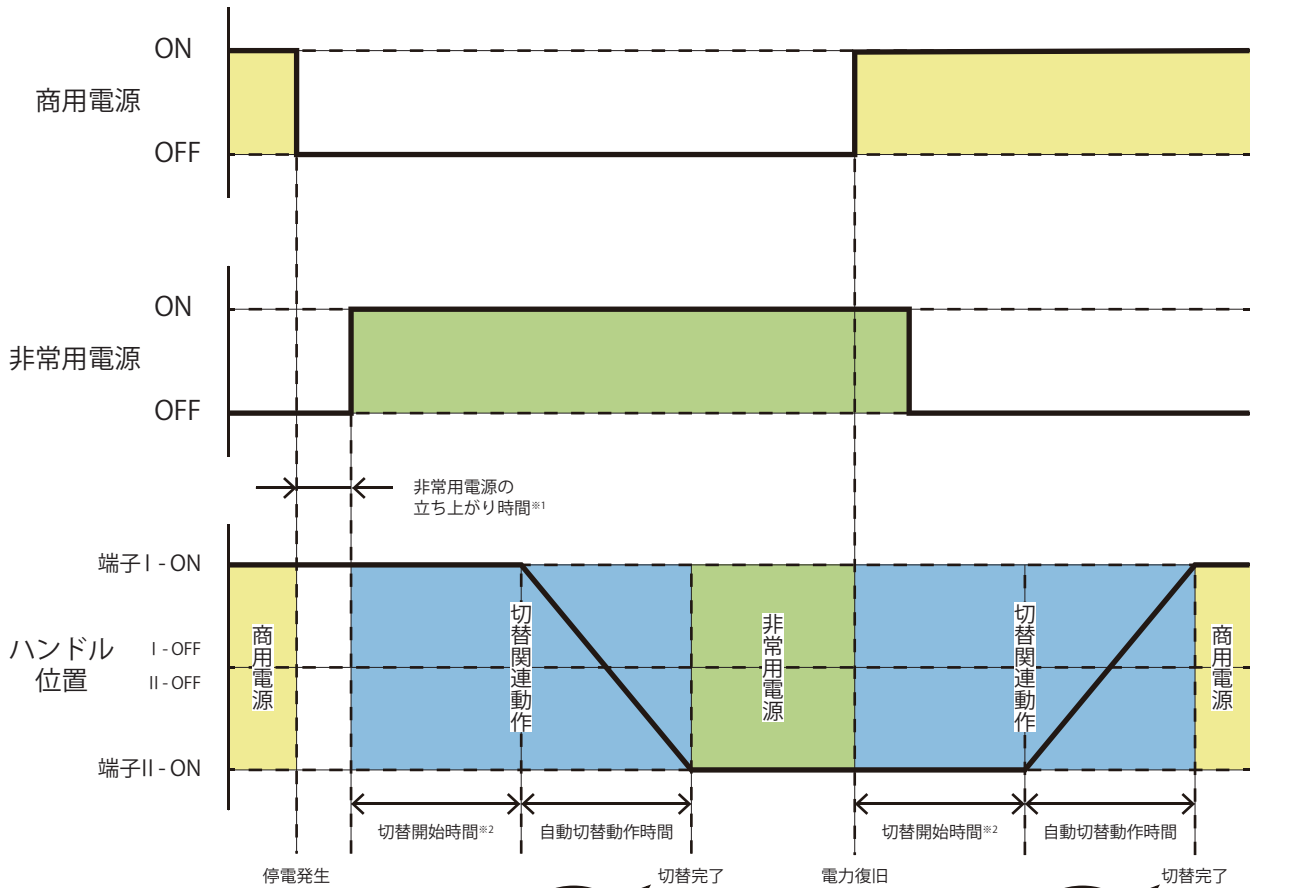
記載内容：2021年2月現在
5210102

河村電器産業株式会社

●切替開閉器を用いた電気の流れ(イメージ)



切替動作チャート図

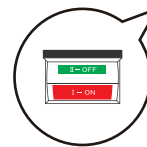


※1:蓄電池周辺の仕様はお使いのメーカーにより異なります。
実際の仕様を確認の上、ご使用ください。

※2:3秒/1分/6分 から選択可能



ハンドル状態
I : OFF
II : ON



ハンドル状態
I : ON
II : OFF

●端子 I、II の両端子に電圧が印加された場合、優先設定がされている端子の側へ切替が行われます。

(本体表面の設定スイッチにて設定)