

# カワムラ

新商品の  
お知らせ



kawamura

## フル2線式リモコンリレー付

# 電灯分電盤 EQRF・EVRF

コンポ盤の組替オーダーで上位ランクの電灯分電盤を  
標準品番化!

標準品番は  
**短納期**  
対応です



NCB 2P2E20



分岐スマートサイズ



分岐ハーフサイズ



NLH 2P1E20M

※写真はWHMスペースなしタイプ

### 使用キャビネット BX

保護等級：IP2XD

板厚：ボデー・ドア・枠 /1.6mm

塗装色 (2色)：ページュ / マンセル 5Y7/1

日塗工 H25-70B

クリーム / マンセル 2.5Y9/1

日塗工 H22-90B

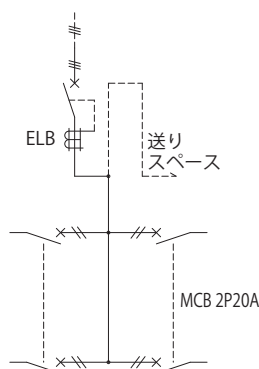
ハンドル：KH-84F(キー No.K200)

KH-117F(キー No.K200)

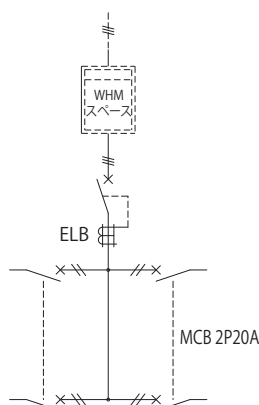
※タテ寸法 1000mm 未満は KH84F

### 回路図

<WHMスペースなし>



<WHMスペース付>



主幹：漏電ブレーカ ELB 3P2E 中性線欠相保護付  
50A / ZS 53-50TLA-30 100A / ZS 103-100TLA-30 200A / ZR 223-200TLA-K  
※感度電流は 50A,100A が 30mA、200A が 200mA

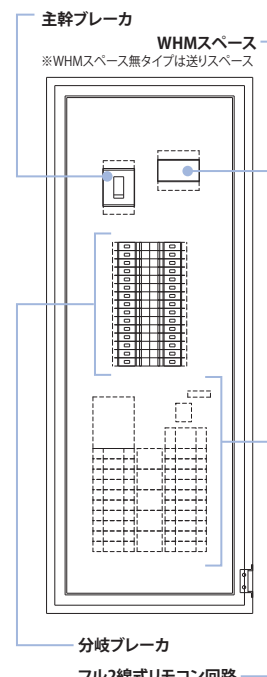
### EQRF

分岐：配線用遮断器 MCB(スマートサイズ)  
NCB 2P2E20  
極数・素子数・定格電流：2P2E20A

### EVRF

分岐：配線用遮断器 MCB(ハーフサイズ)  
NLH 2P1E20M  
極数・素子数・定格電流：2P1E20A

### 内部配置図



フル2線式リモコン回路  
・伝送ユニット  
・リモコンランス  
・リモコンリレー  
・リレー制御用T/U

※設定器は、お客様ご自身でご用意ください。

品種一覧 <EQRF・EVRF>

■分岐：スマートサイズ フル2線式リモコンリレー付

主幹容量	分岐数 + スペース数	リモコンリレー		WHM スペース容量 ※電子式	品番 (ベージュ)	標準価格 (円)	使用キャビネット	キャビネット寸法 (mm) タテ×ヨコ×フカサ
		実装数	スペース数					
ELB3P50A	10+0	4	0	—	EQRF04 0510	297,400	BX 8050-16	800×500×160
〃	〃	8	〃	—	EQRF08 0510	368,000	BX 9050-16	900×500×160
〃	20+0	12	〃	—	EQRF12 0520	462,300	BX 1050-16	1000×500×160
〃	〃	20	〃	—	EQRF20 0520	600,600	BX 1150-16	1100×500×160
ELB3P100A	20+0	12	0	—	EQRF12 1020	463,900	BX 1050-16	1000×500×160
〃	〃	20	〃	—	EQRF20 1020	602,200	BX 1150-16	1100×500×160
〃	30+0	〃	〃	—	EQRF20 1030	620,300	BX 1250-16	1200×500×160
〃	〃	28	〃	—	EQRF28 1030	757,800	BX 1350-16	1300×500×160
ELB3P200A	30+0	20	0	—	EQRF20 2030	677,800	BX 1450-16	1400×500×160
〃	〃	28	〃	—	EQRF28 2030	813,100	BX 1550-16	1500×500×160
〃	40+0	〃	〃	—	EQRF28 2040	825,600	BX 1650-16	1600×500×160
〃	〃	36	〃	—	EQRF36 2040	1,005,900	BX 1750-20	1700×500×200
〃	50+0	〃	〃	—	EQRF36 2050	1,027,300	BX 1850-20	1800×500×200
〃	〃	44	〃	—	EQRF44 2050	1,164,400	BX 1950-20	1900×500×200

■分岐：スマートサイズ フル2線式リモコンリレー付/WHMスペース付

ELB3P50A	10+0	4	0	120A	EQRF04 0510-WS	316,400	BX 8050-16	800×500×160
〃	〃	8	〃	〃	EQRF08 0510-WS	387,100	BX 9050-16	900×500×160
〃	20+0	12	〃	〃	EQRF12 0520-WS	481,300	BX 1050-16	1000×500×160
〃	〃	20	〃	〃	EQRF20 0520-WS	619,600	BX 1150-16	1100×500×160
ELB3P100A	20+0	12	0	120A	EQRF12 1020-WS	489,500	BX 1150-16	1100×500×160
〃	〃	20	〃	〃	EQRF20 1020-WS	628,400	BX 1250-16	1200×500×160
〃	30+0	〃	〃	〃	EQRF20 1030-WS	645,700	BX 1350-16	1300×500×160
〃	〃	28	〃	〃	EQRF28 1030-WS	785,500	BX 1450-16	1400×500×160
ELB3P200A	30+0	20	0	250A	EQRF20 2030-WS	693,900	BX 1650-16	1600×500×160
〃	〃	28	〃	〃	EQRF28 2030-WS	872,300	BX 1750-20	1700×500×200
〃	40+0	〃	〃	〃	EQRF28 2040-WS	888,300	BX 1850-20	1800×500×200
〃	〃	36	〃	〃	EQRF36 2040-WS	1,026,700	BX 1950-20	1900×500×200
〃	50+0	28	〃	〃	EQRF28 2050-WS	905,900	BX 1950-20	1900×500×200
〃	〃	36	〃	〃	EQRF36 2050-WS	1,072,100	BX 2050-20	2000×500×200

■分岐：ハーフサイズ フル2線式リモコンリレー付

主幹容量	分岐数 + スペース数	リモコンリレー		WHM スペース容量 ※電子式	品番 (ベージュ)	標準価格 (円)	使用キャビネット	キャビネット寸法 (mm) タテ×ヨコ×フカサ
		実装数	スペース数					
ELB3P50A	10+0	8	0	—	EVRF08 0510	374,200	BX 9050-16	900×500×160
〃	20+0	12	〃	—	EVRF12 0520	481,900	BX 1150-16	1100×500×160
〃	〃	20	〃	—	EVRF20 0520	620,800	BX 1250-16	1200×500×160
ELB3P100A	20+0	12	0	—	EVRF12 1020	483,500	BX 1150-16	1100×500×160
〃	〃	20	〃	—	EVRF20 1020	622,400	BX 1250-16	1200×500×160
〃	30+0	〃	〃	—	EVRF20 1030	654,700	BX 1450-16	1400×500×160
〃	〃	28	〃	—	EVRF28 1030	790,600	BX 1550-16	1500×500×160
ELB3P200A	30+0	20	0	—	EVRF20 2030	713,100	BX 1550-16	1500×500×160
〃	〃	28	〃	—	EVRF28 2030	849,600	BX 1650-16	1600×500×160
〃	40+0	〃	〃	—	EVRF28 2040	919,100	BX 1750-20	1700×500×200
〃	〃	36	〃	—	EVRF36 2040	1,061,200	BX 1850-20	1800×500×200
〃	50+0	〃	〃	—	EVRF36 2050	1,086,100	BX 1950-20	1900×500×200
〃	〃	44	〃	—	EVRF44 2050	1,250,800	BX 2050-20	2000×500×200

■分岐：ハーフサイズ フル2線式リモコンリレー付/WHMスペース付

ELB3P50A	10+0	8	0	120A	EVRF08 0510-WS	393,300	BX 9050-16	900×500×160
〃	20+0	12	〃	〃	EVRF12 0520-WS	500,900	BX 1150-16	1100×500×160
〃	〃	20	〃	〃	EVRF20 0520-WS	639,800	BX 1250-16	1200×500×160
ELB3P100A	20+0	12	0	120A	EVRF12 1020-WS	506,600	BX 1150-16	1100×500×160
〃	〃	20	〃	〃	EVRF20 1020-WS	645,500	BX 1250-16	1200×500×160
〃	30+0	20	〃	〃	EVRF20 1030-WS	677,800	BX 1450-16	1400×500×160
〃	〃	28	〃	〃	EVRF28 1030-WS	813,800	BX 1550-16	1500×500×160
ELB3P200A	30+0	20	0	250A	EVRF20 2030-WS	773,400	BX 1750-20	1700×500×200
〃	〃	28	〃	〃	EVRF28 2030-WS	899,900	BX 1850-20	1800×500×200
〃	40+0	20	〃	〃	EVRF20 2040-WS	803,200	BX 1850-20	1800×500×200
〃	〃	28	〃	〃	EVRF28 2040-WS	939,900	BX 1950-20	1900×500×200
〃	50+0	20	〃	〃	EVRF20 2050-WS	828,100	BX 1950-20	1900×500×200
〃	〃	28	〃	〃	EVRF28 2050-WS	992,400	BX 2050-20	2000×500×200