太陽光発電向ホーム分電盤

kawamura

太陽光発電システムを導入する住宅に対応します。

NEW

平成22年3月発売予定

太陽光発電+電気温水器/エコキュート対応ホーム分電盤

入線位置が
主幹ブレーカの
上部に変わり、
よりコンパクトに
なりました。



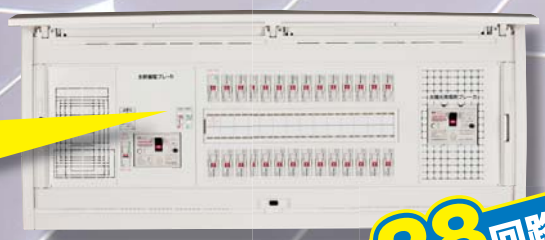

電気温水器対応タイプが
モデルチェンジ!
分岐回路数が大幅に拡大
しました。

28回路 MAX Lスペース付

36回路 MAX Lスペースなし

河村電器産業株式会社

太陽光発電向ホーム分電盤　品種選定表

リミッタースペース付	太陽光発電対応	電気温水器／エコキュート対応	IHクッキングヒーター対応	外観例
太陽光電池側ブレーカ 2次送りMCB 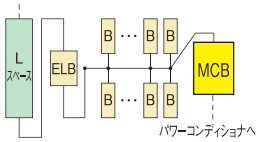	太陽光発電 2次送りMCB			
	太陽光発電 2次送りMCB	＋ 電気温水器／エコキュート用ブレーカ		H22.3月 発売予定
	太陽光発電 2次送りMCB	＋ 電気温水器／エコキュート用ブレーカ	＋ IHクッキングヒーター用ブレーカ	H22.3月 発売予定
太陽光電池側ブレーカ 1次送りELB 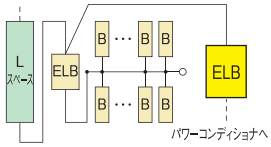	太陽光発電 1次送りELB			
	太陽光発電 1次送りELB	＋ 電気温水器／エコキュート用ブレーカ		

リミッタースペースなし	太陽光発電対応	電気温水器／エコキュート対応	IHクッキングヒーター対応	外観例
太陽光電池側ブレーカ 2次送りMCB 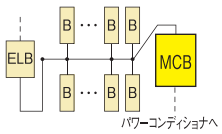	太陽光発電 2次送りMCB			
	太陽光発電 2次送りMCB	＋ 電気温水器／エコキュート用ブレーカ		H22.3月 発売予定
	太陽光発電 2次送りMCB	＋ 電気温水器／エコキュート用ブレーカ	＋ IHクッキングヒーター用ブレーカ	 H22.3月 発売予定
太陽光電池側ブレーカ 1次送りELB 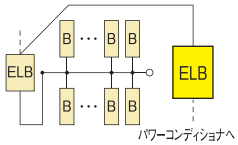	太陽光発電 1次送りELB			
	太陽光発電 1次送りELB	＋ 電気温水器／エコキュート用ブレーカ		

太陽光発電＋ガス発電対応ホーム分電盤 P.14

太陽光発電＋燃料電池対応ホーム分電盤 P.14

回路図	主幹容量	分岐数+スペース数									参照ページ
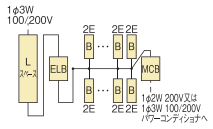	**CLAT3-FL**										P.5
	主幹容量	10+2	12+2	14+2	16+2	18+2	20+2	22+2	24+2	26+2	
	ELB3P**40A**	●									
	ELB3P**50A**	●	●	●							
	ELB3P**60A**	●	●	●	●	●		●	●	●	
	ELB3P**75A**					●		●	●	●	
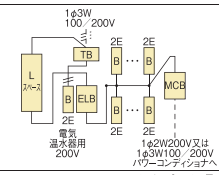	**CL□J-FL**										P.6
	主幹容量	8+2	12+2	14+2	16+2	18+2	20+2	22+2	24+2	26+2	
	ELB3P**40A**	●									
	ELB3P**50A**	●	●	●	●	●					
	ELB3P**60A**	●	●	●	●	●	●	●	●	●	
	ELB3P**75A**					●	●	●	●	●	
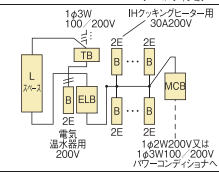	**CL□JD-FL**										P.7
	主幹容量	8+2	12+2	14+2	16+2	18+2	20+2	22+2	24+2	26+2	
	ELB3P**50A**			●	●						
	ELB3P**60A**					●		●	●	●	
	ELB3P**75A**					●		●	●	●	
	※分岐回路数はIH用ブレーカを含みます。										
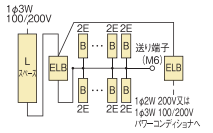	**CLAT3-FLM**										P.8
	主幹容量	8+2	10+2	14+2	16+2	18+2	20+2	22+2	24+2	26+2	
	ELB3P**50A**		●	●	●						
	ELB3P**60A**					●		●		●	
	ELB3P**75A**					●		●		●	
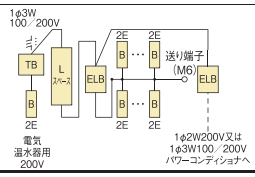	**CLB□T3-FLM**										P.8
	主幹容量	8+2	12+2	14+2	16+2	18+2	20+2	22+2	24+2	26+2	
	ELB3P**50A**	●	●		●						

回路図	主幹容量	分岐数+スペース数												参照ページ
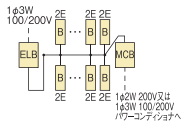	**CNT3-FL**													P.9
	主幹容量	10+2	12+2	14+2	16+2	18+2	20+2	22+2	24+2	26+2	28+2	30+2	34+2	
	ELB3P**40A**	●	●											
	ELB3P**50A**	●	●	●										
	ELB3P**60A**	●	●	●	●	●	●	●	●	●				
	ELB3P**75A**					●	●	●	●	●	●	●	●	
	ELB3P**100A**					●	●	●	●	●	●	●	●	
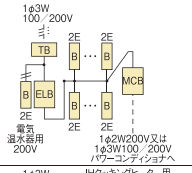	**CN□J-FL**													P.10
	主幹容量	10+2	14+2	16+2	18+2	22+2	24+2	26+2	28+2	30+2	32+2	34+2		
	ELB3P**40A**	●												
	ELB3P**50A**	●	●	●	●									
	ELB3P**60A**	●	●	●	●	●	●	●	●	●	●	●		
	ELB3P**75A**				●	●	●	●	●	●	●	●		
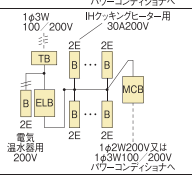	**CN□JD-FL**													P.12
	主幹容量	10+2	14+2	16+2	18+2	22+2	24+2	26+2	28+2	30+2	32+2	34+2		
	ELB3P**60A**		●	●	●	●	●	●	●	●	●	●		
	ELB3P**75A**				●	●	●	●	●	●	●	●		
	※分岐回路数はIH用ブレーカを含みます。													
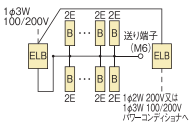	**CNT3-FLM**													P.13
	主幹容量	12+2	14+2	16+2	18+2	20+2	24+2	26+2	28+2	30+2	32+2	34+2		
	ELB3P**50A**	●	●											
	ELB3P**60A**			●		●	●							
	ELB3P**75A**					●	●		●		●	●		
	ELB3P**100A**					●	●		●		●	●		
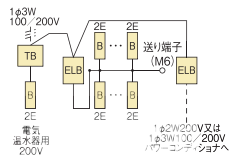	**CNB□T3-FLM**													P.13
	主幹容量	10+2	14+2	16+2	18+2	22+2	24+2	26+2	28+2	30+2	32+2	34+2		
	ELB3P**50A**	●	●		●									
	ELB3P**75A**				●	●	●							

増設分電盤 P.15

ワットメータボックス P.16

太陽光発電システムには専用のホーム分電盤が必要です。

専用の主幹ブレーカと太陽電池側ブレーカが太陽光発電システムをより安全に保護します。

主幹漏電ブレーカ

逆接続対応の自家用発電連系用ブレーカです。
(ELB3P3E 中性線欠相保護付)



IHクッキングヒーター用ブレーカ

MCB2P2E30A(200V結線)

太陽電池側ブレーカ

単3・単2連系兼用ブレーカ(3P3E 中性線欠相保護付)です。
※パワーコンディショナからの出力が、単相3線式100/200V・単相2線式200Vのいずれの場合でも接続可能です。

電気温水器/エコキュート用ブレーカ

MCB2P2E20～40A(200V結線)

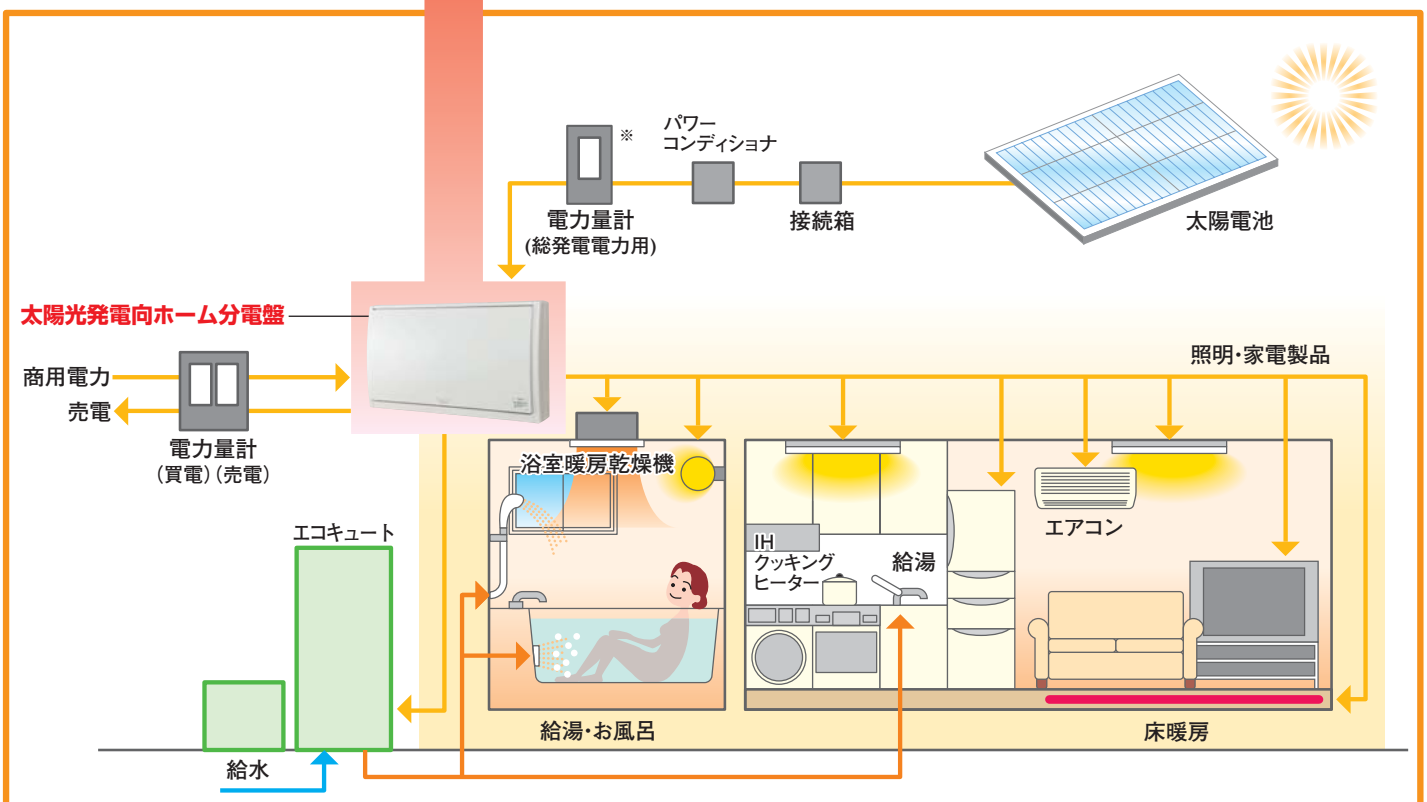

太陽電池	太陽の光エネルギーを吸収し電気に変える発電パネル
接続箱	直流開閉器が組込まれ、太陽電池からの直流電源を1つにまとめる装置
パワーコンディショナ	接続箱から送られる直流電源を交流電源に変換する装置
太陽光発電向ホーム分電盤	商用電源と太陽光発電の2系統連系に対応した住宅用分電盤
電力量計	購入電力と自家発電による余剰電力を計量する買電用/売電用メーターをそれぞれ設置

※自治体(一部地域)による補助金の交付や「グリーン電力証書」の取引に総発電電力量計が必要となります。

太陽光発電(2次送りMCB付)

●回路図 CLAT3

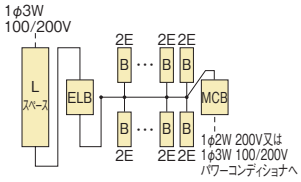

●外形図

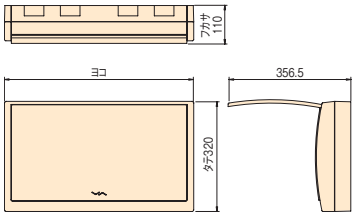

単3 リミッタースペース付
主幹：漏電ブレーカ（ELB）中性線欠相保護付

太陽電池側ブレーカ付（2次送り）

分岐数+スペース数	主幹容量	太陽電池側ブレーカ	品番	標準価格(円)	外形寸法(mm) タテ×ヨコ×フカサ
10+2	40A	30A×1	CLAT3 3410-2FL	48,300	320×590×110
	50A		CLAT3 3510-2FL	48,300	
	60A		CLAT3 3610-2FL	48,300	
12+2	50A	30A×1	CLAT3 3512-2FL	50,800	320×630×110
	60A		CLAT3 3612-2FL	50,800	
14+2	50A	30A×1	CLAT3 3514-2FL	55,500	320×630×110
	60A		CLAT3 3614-2FL	55,500	
16+2	60A	30A×1	CLAT3 3616-2FL	60,300	320×670×110
18+2	60A	30A×1	CLAT3 3618-2FL	64,000	320×670×110
	75A		CLAT3 3718-2FL	70,200	
22+2	60A	30A×1	CLAT3 3622-2FL	72,600	320×710×110
	75A		CLAT3 3722-2FL	78,700	
24+2	60A	30A×1	CLAT3 3624-2FL	76,500	320×750×110
	75A		CLAT3 3724-2FL	82,600	
26+2	60A	30A×1	CLAT3 3626-2FL	80,700	320×750×110
	75A		CLAT3 3726-2FL	86,800	

（商品コード41）

ご注意 太陽電池側ブレーカの結線方式には1次送り方式と2次送り方式があります。
太陽光発電システムメーカーの指定方式に従いお選び下さい。

●材質／フタ、カバー、本体：プラスチック製
●色彩 ホワイト フタ、カバー、本体 マンセル 6.2Y9.1/0.6(近似)
●太陽電池側ブレーカMCB3P3E30A（品番：NL 63-30TLS）
●盤定格／主幹40A～60A：60A、主幹75A：75A
●1梱入数／1面
日本配線器具工業会規格適合品

● 主幹ブレーカ

主幹容量	主幹ブレーカ品番	端子ネジ(最大接続可能電線)
ELB3P40A	ZLG 63-40TL-30S	アップ端子 M5×12mm（22mm²）
ELB3P50A	ZLG 63-50TL-30S	
ELB3P60A	ZLG 63-60TL-30S	アップ端子 M6×14mm（22mm²）
ELB3P75A	ZL 103-75TL-30S	圧着端子 M8×20mm（38mm²）

●分岐ブレーカ／MCB2P2E20A（品番：NCS 2P2E20S）
※結線は100Vです。(200Vへの切替は全回路可能)

● オプション対応
避雷器 LEDライト 感震リレー フタなし 過電流警報

太陽光発電＋時間帯別電灯契約用ホーム分電盤 樹脂製/露出型

フタ付タイプ

太陽光 電気温水器/エコキュート 太陽光発電（2次送りMCB付）＋電気温水器/エコキュート

平成22年3月発売予定



●回路図　CL□J

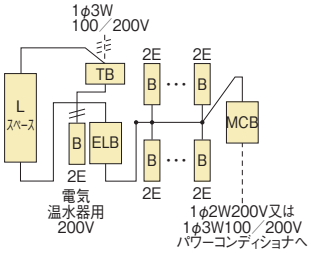

●外形図

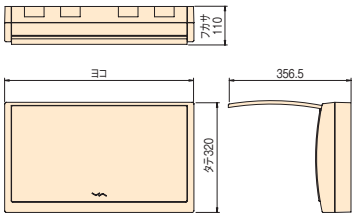

平成22年3月発売予定
従来タイプCLB□T3-FLが仕様変更になります。
CLB2T3-FL → CL2J-FL
CLB3T3-FL → CL3J-FL
CLB4T3-FL → CL4J-FL

単3 リミッタースペース付　主幹：漏電ブレーカ（ELB）中性線欠相保護付

太陽電池側ブレーカ付（2次送り）／電気温水器（エコキュート）用ブレーカ付

分岐数＋スペース数	主幹容量	電気温水器用ブレーカ	太陽電池側ブレーカ	品　番	標準価格（円）	外形寸法(mm) タテ×ヨコ×フカサ
8+2	40A	20A×1	30A×1	CL2J 3408-2FL	58,900	320×590×110
		30A×1		CL3J 3408-2FL	58,900	
		40A×1		CL4J 3408-2FL	62,100	
	50A	20A×1	30A×1	CL2J 3508-2FL	58,900	
		30A×1		CL3J 3508-2FL	58,900	
		40A×1		CL4J 3508-2FL	62,100	
	60A	20A×1	30A×1	CL2J 3608-2FL	58,900	
		30A×1		CL3J 3608-2FL	58,900	
		40A×1		CL4J 3608-2FL	62,100	
12+2	50A	20A×1	30A×1	CL2J 3512-2FL	67,200	320×630×110
		30A×1		CL3J 3512-2FL	67,200	
		40A×1		CL4J 3512-2FL	70,400	
	60A	20A×1	30A×1	CL2J 3612-2FL	67,200	
		30A×1		CL3J 3612-2FL	67,200	
		40A×1		CL4J 3612-2FL	70,400	
14+2	50A	20A×1	30A×1	CL2J 3514-2FL	71,400	320×630×110
		30A×1		CL3J 3514-2FL	71,400	
		40A×1		CL4J 3514-2FL	74,500	
	60A	20A×1	30A×1	CL2J 3614-2FL	71,400	
		30A×1		CL3J 3614-2FL	71,400	
		40A×1		CL4J 3614-2FL	74,500	
16+2	50A	20A×1	30A×1	CL2J 3516-2FL	73,200	320×670×110
		30A×1		CL3J 3516-2FL	73,200	
		40A×1		CL4J 3516-2FL	76,500	
	60A	20A×1	30A×1	CL2J 3616-2FL	73,200	
		30A×1		CL3J 3616-2FL	73,200	
		40A×1		CL4J 3616-2FL	76,500	
18+2	50A	20A×1	30A×1	CL2J 3518-2FL	76,700	320×670×110
		30A×1		CL3J 3518-2FL	76,700	
		40A×1		CL4J 3518-2FL	80,000	
	60A	20A×1	30A×1	CL2J 3618-2FL	76,700	
		30A×1		CL3J 3618-2FL	76,700	
		40A×1		CL4J 3618-2FL	80,000	
	75A	20A×1	30A×1	CL2J 3718-2FL	82,700	
		30A×1		CL3J 3718-2FL	82,700	
		40A×1		CL4J 3718-2FL	86,300	
20+2	60A	20A×1	30A×1	CL2J 3620-2FL	80,700	320×710×110
		30A×1		CL3J 3620-2FL	80,700	
		40A×1		CL4J 3620-2FL	84,000	
	75A	20A×1	30A×1	CL2J 3720-2FL	89,000	
		30A×1		CL3J 3720-2FL	89,000	
		40A×1		CL4J 3720-2FL	92,600	
22+2	60A	20A×1	30A×1	CL2J 3622-2FL	84,200	320×710×110
		30A×1		CL3J 3622-2FL	84,200	
		40A×1		CL4J 3622-2FL	87,500	
	75A	20A×1	30A×1	CL2J 3722-2FL	90,200	
		30A×1		CL3J 3722-2FL	90,200	
		40A×1		CL4J 3722-2FL	93,800	
24+2	60A	20A×1	30A×1	CL2J 3624-2FL	88,200	320×750×110
		30A×1		CL3J 3624-2FL	88,200	
		40A×1		CL4J 3624-2FL	91,500	
	75A	20A×1	30A×1	CL2J 3724-2FL	94,200	
		30A×1		CL3J 3724-2FL	94,200	
		40A×1		CL4J 3724-2FL	97,800	
26+2	60A	20A×1	30A×1	CL2J 3626-2FL	92,300	320×750×110
		30A×1		CL3J 3626-2FL	92,300	
		40A×1		CL4J 3626-2FL	95,600	
	75A	20A×1	30A×1	CL2J 3726-2FL	98,300	
		30A×1		CL3J 3726-2FL	98,300	
		40A×1		CL4J 3726-2FL	102,000	

（商品コード41）

太陽光発電(2次送りMCB付)＋電気温水器/エコキュート＋IHクッキングヒーター

平成22年3月発売予定

●回路図　CL□JD

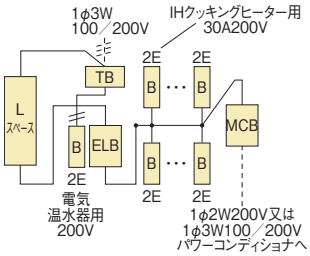

●外形図

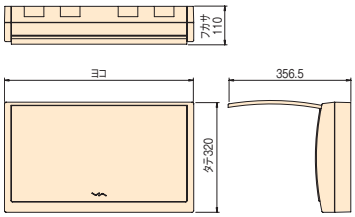

平成22年3月発売予定
従来タイプCL1D□T3-FLが仕様変更になります。
CL1D2T3-FL → CL2JD-FL
CL1D3T3-FL → CL3JD-FL
CL1D4T3-FL → CL4JD-FL

単3　リミッタースペース付　主幹：漏電ブレーカ（ELB）中性線欠相保護付

太陽電池側ブレーカ付（2次送り）／電気温水器（エコキュート）用ブレーカ付／IHクッキングヒーター用ブレーカ

分岐数＋スペース数	主幹容量	分岐数内訳 一般回路20A	分岐数内訳 IH対応30A(200V)	電気温水器用ブレーカ	太陽電池側ブレーカ	品番	標準価格(円)	外形寸法(mm) タテ×ヨコ×フカサ
14+2	50A	13	1	20A×1	30A×1	CL2JD 3514-2FL	72,000	320×630×110
				30A×1		CL3JD 3514-2FL	72,000	
				40A×1		CL4JD 3514-2FL	75,000	
16+2	50A	15	1	20A×1	30A×1	CL2JD 3516-2FL	73,800	320×670×110
				30A×1		CL3JD 3516-2FL	73,800	
				40A×1		CL4JD 3516-2FL	77,100	
18+2	60A	17	1	20A×1	30A×1	CL2JD 3618-2FL	77,300	320×670×110
				30A×1		CL3JD 3618-2FL	77,300	
				40A×1		CL4JD 3618-2FL	80,600	
	75A	17	1	20A×1	30A×1	CL2JD 3718-2FL	83,300	
				30A×1		CL3JD 3718-2FL	83,300	
				40A×1		CL4JD 3718-2FL	86,900	
22+2	60A	21	1	20A×1	30A×1	CL2JD 3622-2FL	84,800	320×710×110
				30A×1		CL3JD 3622-2FL	84,800	
				40A×1		CL4JD 3622-2FL	88,100	
	75A	21	1	20A×1	30A×1	CL2JD 3722-2FL	90,800	
				30A×1		CL3JD 3722-2FL	90,800	
				40A×1		CL4JD 3722-2FL	94,400	
24+2	60A	23	1	20A×1	30A×1	CL2JD 3624-2FL	88,800	320×750×110
				30A×1		CL3JD 3624-2FL	88,800	
				40A×1		CL4JD 3624-2FL	92,100	
	75A	23	1	20A×1	30A×1	CL2JD 3724-2FL	94,800	
				30A×1		CL3JD 3724-2FL	94,800	
				40A×1		CL4JD 3724-2FL	98,400	
26+2	60A	25	1	20A×1	30A×1	CL2JD 3626-2FL	92,900	320×750×110
				30A×1		CL3JD 3626-2FL	92,900	
				40A×1		CL4JD 3626-2FL	96,200	
	75A	25	1	20A×1	30A×1	CL2JD 3726-2FL	98,900	
				30A×1		CL3JD 3726-2FL	98,900	
				40A×1		CL4JD 3726-2FL	102,000	

（商品コード41）

ご注意　太陽電池側ブレーカの結線方式には1次送り方式と2次送り方式があります。
太陽光発電システムメーカーの指定方式に従いお選び下さい。

CL□J・CL□JD

●材質／フタ、カバー、本体：プラスチック製

●色彩　ホワイト　フタ、カバー、本体　マンセル 6.2Y9.1/0.6(近似)

●入線用端子台の容量113A（最大38mm²）
※端子台の容量は回路構成によるもので、端子台単体の性能ではありません。
●IHクッキングヒーター用ブレーカ／MCB2P30A（200V結線）
（品番：NCS 2P2E30F）
●電気温水器用ブレーカ MCB2P（200V結線）
●太陽電池側ブレーカMCB3P3E30A（品番：NL63-30TLS）
●盤定格／主幹40A～60A：60A、主幹75A：75A
●1梱入数／1面

日本配線器具工業会規格適合品

● 主幹ブレーカ

主幹容量	主幹ブレーカ品番	端子ネジ(最大接続可能電線)
ELB3P40A	ZLG 63-40TL-30S	アップ端子 M5×12mm（22mm²）
ELB3P50A	ZLG 63-50TL-30S	
ELB3P60A	ZLG 63-60TL-30S	アップ端子 M6×14mm（22mm²）
ELB3P75A	ZL 103-75TL-30S	圧着端子 M8×20mm（38mm²）

●分岐ブレーカ／MCB2P2E20A（品番：NCS 2P2E20S）
※結線は100Vです。（200Vへの切替は全回路可能）

● 電気温水器用ブレーカ（200V結線）

容量	ブレーカ品番	電気温水器の最大容量
MCB2P20A	NCS 2P2E20S	3.0kw
MCB2P30A	NCS 2P2E30F	4.5kw
MCB2P40A	NCS 2P2E40F	6.0kw

● オプション対応

避雷器　LEDライト　感震リレー　フタなし　過電流警報

太陽光発電向ホーム分電盤（1次送りタイプ）

樹脂製／露出型

フタ付タイプ

太陽光 太陽光発電（1次送りELB付）

●回路図　CLAT3-M

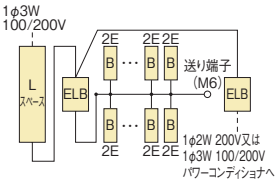

太陽電池側ブレーカ（1次送り）

単3　リミッタースペース付
主幹：漏電ブレーカ（ELB）中性線欠相保護付

太陽電池側漏電ブレーカ付（1次送り）

分岐数+スペース数	主幹容量	太陽電池側ブレーカ	品　番	標準価格（円）	外形寸法(mm) タテ×ヨコ×フカサ
10+2	50A	30A×1	CLAT33510-2FLM	48,300	320×590×110
14+2	50A	30A×1	CLAT33514-2FLM	55,500	320×630×110
16+2	60A	30A×1	CLAT33616-2FLM	60,300	320×670×110
18+2	60A	30A×1	CLAT33618-2FLM	64,000	320×670×110
	75A		CLAT33718-2FLM	70,200	
22+2	60A	30A×1	CLAT33622-2FLM	72,200	320×710×110
	75A		CLAT33722-2FLM	78,400	
26+2	60A	30A×1	CLAT33626-2FLM	80,700	320×750×110
	75A		CLAT33726-2FLM	86,800	

太陽光 電気温水器/エコキュート 太陽光発電（1次送りELB付）＋電気温水器／エコキュート

●回路図　CLB□T3-M

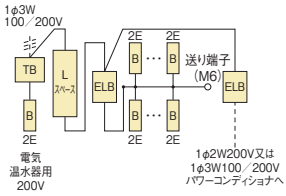

電気温水器用ブレーカ

太陽電池側ブレーカ（1次送り）

単3　リミッタースペース付
主幹：漏電ブレーカ（ELB）中性線欠相保護付

太陽電池側漏電ブレーカ付（1次送り）
／電気温水器（エコキュート）用ブレーカ付

分岐数+スペース数	主幹容量	電気温水器用ブレーカ	太陽電池側ブレーカ	品　番	標準価格（円）	外形寸法(mm) タテ×ヨコ×フカサ
8+2	50A	20A×1	30A×1	CLB2T33508-2FLM	58,900	320×670×110
		30A×1		CLB3T33508-2FLM	58,900	
		40A×1		CLB4T33508-2FLM	62,100	
12+2	50A	20A×1	30A×1	CLB2T33512-2FLM	66,100	320×710×110
		30A×1		CLB3T33512-2FLM	66,100	
		40A×1		CLB4T33512-2FLM	69,300	
16+2	50A	20A×1	30A×1	CLB2T33516-2FLM	73,300	320×750×110
		30A×1		CLB3T33516-2FLM	73,300	
		40A×1		CLB4T33516-2FLM	76,500	

（商品コード41）

ご注意　太陽電池側ブレーカの結線方式には1次送り方式と2次送り方式があります。
太陽光発電システムメーカーの指定方式に従いお選び下さい。

●材質／フタ、カバー、本体：プラスチック製

●色彩　ホワイト　フタ、カバー、本体 マンセル 6.2Y9.1/0.6(近似)

●入線用端子台の最大容量(CLB□T3-Mのみ)130A（最大38mm²）
●太陽電池側ブレーカ ELB3P3E30A
30mA感度（品番：ZLG63-30-30S）
●盤定格／主幹40A～60A：60A、主幹75A：75A
●1梱入数／1面
日本配線器具工業会規格適合品

● 主幹ブレーカ

主幹容量	主幹ブレーカ品番	端子ネジ(最大接続可能電線)
ELB3P50A	ZLGS 63-50TL-30	アップ端子 M5×12mm（22mm²）
ELB3P60A	ZLGS 63-60TL-30	アップ端子 M6×14mm（22mm²）
ELB3P75A	ZL 103-75TL-30	圧着端子 M8×20mm（38mm²）

●分岐ブレーカ／MCB2P2E20A（品番：NCS 2P2E20S）
※結線は100Vです。(200Vへの切替は全回路可能)

● 電気温水器用ブレーカ（200V結線）

容　量	ブレーカ品番	電気温水器の最大容量
MCB2P20A	NCS 2P2E20S	3.0kw
MCB2P30A	NCS 2P2E30F	4.5kw
MCB2P40A	NCS 2P2E40F	6.0kw

● オプション対応

避雷器　LEDライト
感震リレー　フタなし
過電流警報

太陽光発電（2次送りMCB付）

●回路図　CNT3

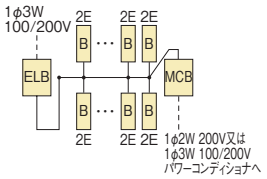

●外形図

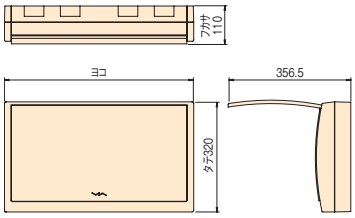

単3 リミッタースペースなし
主幹：漏電ブレーカ（ELB）中性線欠相保護付

太陽電池側ブレーカ付（2次送り）

分岐数+スペース数	主幹容量	太陽電池側ブレーカ	品　番	標準価格(円)	外形寸法(mm) タテ×ヨコ×フカサ
10+2	40A	30A×1	CNT3 3410-2FL	40,800	320×510×110
	50A		CNT3 3510-2FL	40,800	
	60A		CNT3 3610-2FL	40,800	
12+2	40A	30A×1	CNT3 3412-2FL	43,600	320×510×110
	50A		CNT3 3512-2FL	43,600	
	60A		CNT3 3612-2FL	43,600	
14+2	50A	30A×1	CNT3 3514-2FL	46,200	320×550×110
	60A		CNT3 3614-2FL	46,200	
16+2	60A	30A×1	CNT3 3616-2FL	49,900	320×550×110
18+2	60A	30A×1	CNT3 3618-2FL	54,400	320×590×110
	75A		CNT3 3718-2FL	60,400	
	100A		CNT3 3118-2FL	71,400	
20+2	60A	30A×1	CNT3 3620-2FL	58,900	320×590×110
	75A		CNT3 3720-2FL	64,800	
	100A		CNT3 3120-2FL	75,700	
22+2	60A	30A×1	CNT3 3622-2FL	61,300	320×630×110
	75A		CNT3 3722-2FL	67,500	
	100A		CNT3 3122-2FL	78,400	
24+2	60A	30A×1	CNT3 3624-2FL	66,000	320×630×110
	75A		CNT3 3724-2FL	72,000	
	100A		CNT3 3124-2FL	82,900	
26+2	60A	30A×1	CNT3 3626-2FL	68,700	320×670×110
	75A		CNT3 3726-2FL	74,500	
	100A		CNT3 3126-2FL	85,800	
28+2	75A	30A×1	CNT3 3728-2FL	78,600	320×670×110
	100A		CNT3 3128-2FL	89,700	
30+2	75A	30A×1	CNT3 3730-2FL	82,700	320×710×110
	100A		CNT3 3130-2FL	93,600	
34+2	75A	30A×1	CNT3 3734-2FL	90,300	320×750×110
	100A		CNT3 3134-2FL	99,600	

（商品コード41）

ご注意 太陽電池側ブレーカの結線方式には１次送り方式と２次送り方式があります。
太陽光発電システムメーカーの指定方式に従いお選び下さい。

●材質／フタ、カバー、本体：プラスチック製

●色彩　ホワイト　フタ、カバー、本体 マンセル 6.2Y9.1/0.6(近似)

●太陽電池側ブレーカMCB3P3E30A（品番：NL 63-30TLS）
●盤定格／主幹40A～60A：60A、主幹75A：75A、主幹100A：100A
●１梱入数／１面
日本配線器具工業会規格適合品

● 主幹ブレーカ

主幹容量	主幹ブレーカ品番	端子ネジ(最大接続可能電線)
ELB3P40A	ZLG 63-40TL-30S	アップ端子 M5×12mm（22mm²）
ELB3P50A	ZLG 63-50TL-30S	
ELB3P60A	ZLG 63-60TL-30S	アップ端子 M6×14mm（22mm²）
ELB3P75A	ZL 103-75TL-30S	圧着端子 M8×20mm（38mm²）
ELB3P100A	ZL 103-100TL-30S	

●分岐ブレーカ／ MCB2P2E20A（品番：NCS 2P2E20S）
※結線は100Vです。（200Vへの切替は全回路可能）

● オプション対応
避雷器　LEDライト　感震リレー　フタなし　過電流警報

太陽光発電（2次送りMCB付）＋電気温水器/エコキュート

平成22年3月発売予定



●回路図　CN□J

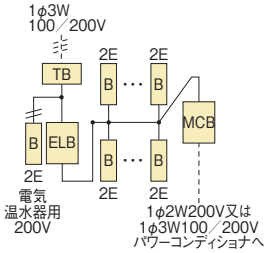

●外形図

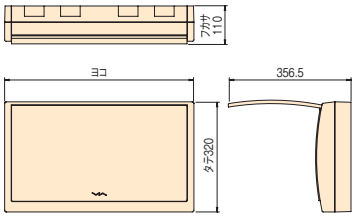

平成22年3月発売予定
従来タイプCNB□T3-FLが仕様変更になります。
CNB2T3-FL → CN2J-FL
CNB3T3-FL → CN3J-FL
CNB4T3-FL → CN4J-FL

単3　リミッタースペースなし　主幹：漏電ブレーカ（ELB）中性線欠相保護付

太陽電池側ブレーカ付（2次送り）／電気温水器（エコキュート）用ブレーカ付

分岐数＋スペース数	主幹容量	電気温水器用ブレーカ	太陽電池側ブレーカ	品　番	標準価格（円）	外形寸法(mm) タテ×ヨコ×フカサ
10+2	40A	20A×1	30A×1	CN2J 3410-2FL	47,900	320×510×110
		30A×1		CN3J 3410-2FL	47,900	
		40A×1		CN4J 3410-2FL	51,000	
	50A	20A×1	30A×1	CN2J 3510-2FL	47,900	
		30A×1		CN3J 3510-2FL	47,900	
		40A×1		CN4J 3510-2FL	51,000	
	60A	20A×1	30A×1	CN2J 3610-2FL	47,900	
		30A×1		CN3J 3610-2FL	47,900	
		40A×1		CN4J 3610-2FL	51,000	
14+2	50A	20A×1	30A×1	CN2J 3514-2FL	53,300	320×550×110
		30A×1		CN3J 3514-2FL	53,300	
		40A×1		CN4J 3514-2FL	56,400	
	60A	20A×1	30A×1	CN2J 3614-2FL	53,300	
		30A×1		CN3J 3614-2FL	53,300	
		40A×1		CN4J 3614-2FL	56,400	
16+2	50A	20A×1	30A×1	CN2J 3516-2FL	57,000	320×550×110
		30A×1		CN3J 3516-2FL	57,000	
		40A×1		CN4J 3516-2FL	60,200	
	60A	20A×1	30A×1	CN2J 3616-2FL	57,000	
		30A×1		CN3J 3616-2FL	57,000	
		40A×1		CN4J 3616-2FL	60,200	
18+2	50A	20A×1	30A×1	CN2J 3518-2FL	61,500	320×590×110
		30A×1		CN3J 3518-2FL	61,500	
		40A×1		CN4J 3518-2FL	64,700	
	60A	20A×1	30A×1	CN2J 3618-2FL	61,500	
		30A×1		CN3J 3618-2FL	61,500	
		40A×1		CN4J 3618-2FL	64,700	
	75A	20A×1	30A×1	CN2J 3718-2FL	67,400	
		30A×1		CN3J 3718-2FL	67,400	
		40A×1		CN4J 3718-2FL	70,700	
22+2	60A	20A×1	30A×1	CN2J 3622-2FL	68,600	320×630×110
		30A×1		CN3J 3622-2FL	68,600	
		40A×1		CN4J 3622-2FL	71,700	
	75A	20A×1	30A×1	CN2J 3722-2FL	74,600	
		30A×1		CN3J 3722-2FL	74,600	
		40A×1		CN4J 3722-2FL	77,900	
24+2	60A	20A×1	30A×1	CN2J 3624-2FL	72,500	320×630×110
		30A×1		CN3J 3624-2FL	72,500	
		40A×1		CN4J 3624-2FL	75,600	
	75A	20A×1	30A×1	CN2J 3724-2FL	78,300	
		30A×1		CN3J 3724-2FL	78,300	
		40A×1		CN4J 3724-2FL	81,500	
26+2	60A	20A×1	30A×1	CN2J 3626-2FL	75,200	320×670×110
		30A×1		CN3J 3626-2FL	75,200	
		40A×1		CN4J 3626-2FL	78,300	
	75A	20A×1	30A×1	CN2J 3726-2FL	81,000	
		30A×1		CN3J 3726-2FL	81,000	
		40A×1		CN4J 3726-2FL	84,200	
28+2	60A	20A×1	30A×1	CN2J 3628-2FL	79,200	320×670×110
		30A×1		CN3J 3628-2FL	79,200	
		40A×1		CN4J 3628-2FL	82,400	
	75A	20A×1	30A×1	CN2J 3728-2FL	85,100	
		30A×1		CN3J 3728-2FL	85,100	
		40A×1		CN4J 3728-2FL	88,200	

P.11に続く

（商品コード41）

太陽光発電（2次送りMCB付）＋電気温水器／エコキュート

平成22年3月発売予定

●回路図　CN□J

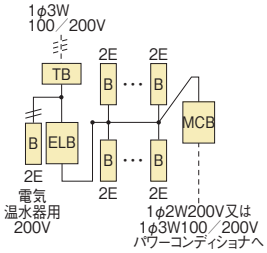

●外形図

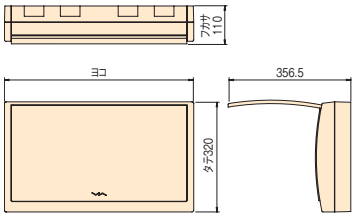

平成22年3月発売予定
従来タイプCNB□T3-FLが仕様変更になります。
CNB2T3-FL → CN2J-FL
CNB3T3-FL → CN3J-FL
CNB4T3-FL → CN4J-FL

単3　リミッタースペースなし　主幹：漏電ブレーカ（ELB）中性線欠相保護付

太陽電池側ブレーカ付（2次送り）／電気温水器（エコキュート）用ブレーカ付

分岐数＋スペース数	主幹容量	電気温水器用ブレーカ	太陽電池側ブレーカ	品　番	標準価格（円）	外形寸法(mm) タテ×ヨコ×フカサ
30+2	60A	20A×1	30A×1	CN2J 3630-2FL	83,300	320×710×110
		30A×1		CN3J 3630-2FL	83,300	
		40A×1		CN4J 3630-2FL	86,400	
	75A	20A×1	30A×1	CN2J 3730-2FL	88,800	
		30A×1		CN3J 3730-2FL	88,800	
		40A×1		CN4J 3730-2FL	92,000	
32+2	60A	20A×1	30A×1	CN2J 3632-2FL	87,300	320×710×110
		30A×1		CN3J 3632-2FL	87,300	
		40A×1		CN4J 3632-2FL	90,500	
	75A	20A×1	30A×1	CN2J 3732-2FL	92,900	
		30A×1		CN3J 3732-2FL	92,900	
		40A×1		CN4J 3732-2FL	96,000	
34+2	60A	20A×1	30A×1	CN2J 3634-2FL	92,000	320×750×110
		30A×1		CN3J 3634-2FL	92,000	
		40A×1		CN4J 3634-2FL	95,100	
	75A	20A×1	30A×1	CN2J 3734-2FL	97,500	
		30A×1		CN3J 3734-2FL	97,500	
		40A×1		CN4J 3734-2FL	101,000	

（商品コード41）

ご注意　太陽電池側ブレーカの結線方式には１次送り方式と２次送り方式があります。
太陽光発電システムメーカーの指定方式に従いお選び下さい。

CN□J・CN□JD

●材質／フタ、カバー、本体：プラスチック製

●色彩　ホワイト　フタ、カバー、本体 マンセル 6.2Y9.1/0.6(近似)

●入線用端子台の容量113A（最大38mm²）
※端子台の容量は回路構成によるもので、端子台単体の性能ではありません。
●IHクッキングヒーター用ブレーカ／MCB2P30A（200V結線）
（品番：NCS 2P2E30F）
●電気温水器用ブレーカ MCB2P（200V結線）
●太陽電池側ブレーカMCB3P3E30A（品番：NL63-30TLS）
●盤定格／主幹40A～60A：60A、主幹75A：75A
●１梱入数／１面

日本配線器具工業会規格適合品

● 主幹ブレーカ

主幹容量	主幹ブレーカ品番	端子ネジ(最大接続可能電線)
ELB3P40A	ZLG 63-40TL-30S	アップ端子 M5×12mm（22mm²）
ELB3P50A	ZLG 63-50TL-30S	
ELB3P60A	ZLG 63-60TL-30S	アップ端子 M6×14mm（22mm²）
ELB3P75A	ZL 103-75TL-30S	圧着端子 M8×20mm（38mm²）

●分岐ブレーカ／MCB2P2E20A（品番：NCS 2P2E20S）
※結線は100Vです。（200Vへの切替は全回路可能）

● 電気温水器用ブレーカ（200V結線）

容　量	ブレーカ品番	電気温水器の最大容量
MCB2P20A	NCS 2P2E20S	3.0kw
MCB2P30A	NCS 2P2E30F	4.5kw
MCB2P40A	NCS 2P2E40F	6.0kw

● オプション対応

避雷器　LEDライト　感震リレー　フタなし　過電流警報

太陽光発電＋オール電化対応ホーム分電盤 樹脂製／露出型

フタ付タイプ

太陽光発電（2次送りMCB付）＋電気温水器／エコキュート＋IHクッキングヒーター

平成22年3月発売予定

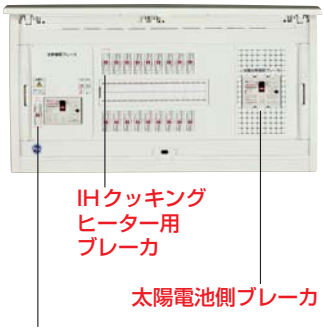

●回路図 CN□JD

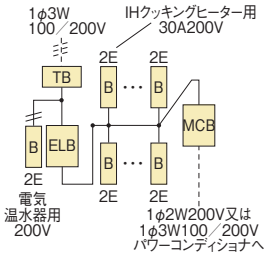

●外形図

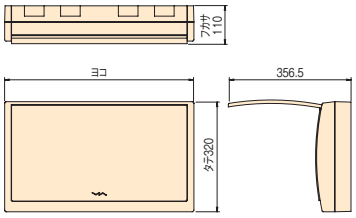

平成22年3月発売予定
従来タイプCN1D□T3-FLが仕様変更になります。
CN1D2T3-FL → CN2JD-FL
CN1D3T3-FL → CN3JD-FL
CN1D4T3-FL → CN4JD-FL

単3 リミッタースペースなし　主幹：漏電ブレーカ（ELB）中性線欠相保護付

太陽電池側ブレーカ付（2次送り）／電気温水器（エコキュート）用ブレーカ付／IHクッキングヒーター用ブレーカ

分岐数＋スペース数	主幹容量	分岐数内訳 一般回路20A	分岐数内訳 IH対応30A(200V)	電気温水器用ブレーカ	太陽電池側ブレーカ	品番	標準価格(円)	外形寸法(mm) タテ×ヨコ×フカサ
14+2	60A	13	1	20A×1	30A×1	CN2JD 3614-2FL	53,900	320×550×110
				30A×1		CN3JD 3614-2FL	53,900	
				40A×1		CN4JD 3614-2FL	57,000	
16+2	60A	15	1	20A×1	30A×1	CN2JD 3616-2FL	57,600	320×550×110
				30A×1		CN3JD 3616-2FL	57,600	
				40A×1		CN4JD 3616-2FL	60,800	
18+2	60A	17	1	20A×1	30A×1	CN2JD 3618-2FL	62,100	320×590×110
				30A×1		CN3JD 3618-2FL	62,100	
				40A×1		CN4JD 3618-2FL	65,300	
	75A	17	1	20A×1	30A×1	CN2JD 3718-2FL	68,000	
				30A×1		CN3JD 3718-2FL	68,000	
				40A×1		CN4JD 3718-2FL	71,300	
22+2	60A	21	1	20A×1	30A×1	CN2JD 3622-2FL	69,200	320×630×110
				30A×1		CN3JD 3622-2FL	69,200	
				40A×1		CN4JD 3622-2FL	72,300	
	75A	21	1	20A×1	30A×1	CN2JD 3722-2FL	75,200	
				30A×1		CN3JD 3722-2FL	75,200	
				40A×1		CN4JD 3722-2FL	78,500	
24+2	60A	23	1	20A×1	30A×1	CN2JD 3624-2FL	73,100	320×630×110
				30A×1		CN3JD 3624-2FL	73,100	
				40A×1		CN4JD 3624-2FL	76,200	
	75A	23	1	20A×1	30A×1	CN2JD 3724-2FL	78,900	
				30A×1		CN3JD 3724-2FL	78,900	
				40A×1		CN4JD 3724-2FL	82,100	
26+2	60A	25	1	20A×1	30A×1	CN2JD 3626-2FL	75,800	320×670×110
				30A×1		CN3JD 3626-2FL	75,800	
				40A×1		CN4JD 3626-2FL	78,900	
	75A	25	1	20A×1	30A×1	CN2JD 3726-2FL	81,600	
				30A×1		CN3JD 3726-2FL	81,600	
				40A×1		CN4JD 3726-2FL	84,800	
28+2	60A	27	1	20A×1	30A×1	CN2JD 3628-2FL	79,800	320×670×110
				30A×1		CN3JD 3628-2FL	79,800	
				40A×1		CN4JD 3628-2FL	83,000	
	75A	27	1	20A×1	30A×1	CN2JD 3728-2FL	85,700	
				30A×1		CN3JD 3728-2FL	85,700	
				40A×1		CN4JD 3728-2FL	88,800	
30+2	60A	29	1	20A×1	30A×1	CN2JD 3630-2FL	83,900	320×710×110
				30A×1		CN3JD 3630-2FL	83,900	
				40A×1		CN4JD 3630-2FL	87,000	
	75A	29	1	20A×1	30A×1	CN2JD 3730-2FL	89,400	
				30A×1		CN3JD 3730-2FL	89,400	
				40A×1		CN4JD 3730-2FL	92,600	
32+2	60A	31	1	20A×1	30A×1	CN2JD 3632-2FL	87,900	320×710×110
				30A×1		CN3JD 3632-2FL	87,900	
				40A×1		CN4JD 3632-2FL	91,100	
	75A	31	1	20A×1	30A×1	CN2JD 3732-2FL	93,500	
				30A×1		CN3JD 3732-2FL	93,500	
				40A×1		CN4JD 3732-2FL	96,600	
34+2	60A	33	1	20A×1	30A×1	CN2JD 3634-2FL	92,600	320×750×110
				30A×1		CN3JD 3634-2FL	92,600	
				40A×1		CN4JD 3634-2FL	95,700	
	75A	33	1	20A×1	30A×1	CN2JD 3734-2FL	98,100	
				30A×1		CN3JD 3734-2FL	98,100	
				40A×1		CN4JD 3734-2FL	101,000	

（商品コード41）

機器仕様は、P.11をご覧下さい。

太陽光発電向ホーム分電盤（1次送りタイプ）樹脂製/露出型

フタ付タイプ

太陽光発電（1次送りELB付）

●回路図　CNT3-M

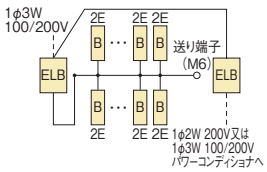

太陽電池側ブレーカ（1次送り）

太陽光発電（1次送りELB付）＋電気温水器/エコキュート

●回路図　CNB□T3-M

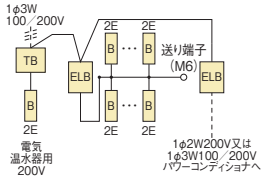

電気温水器用ブレーカ　太陽電池側ブレーカ（1次送り）

単3　リミッタースペースなし
主幹：漏電ブレーカ（ELB）中性線欠相保護付

太陽電池側漏電ブレーカ付（1次送り）

分岐数+スペース数	主幹容量	太陽電池側ブレーカ	品　番	標準価格(円)	外形寸法(mm) タテ×ヨコ×フカサ
12+2	50A	30A×1	CNT33512-2FLM	43,200	320×510×110
14+2	50A	30A×1	CNT33514-2FLM	45,800	320×550×110
16+2	60A	30A×1	CNT33616-2FLM	49,500	320×550×110
20+2	60A	30A×1	CNT33620-2FLM	58,500	320×590×110
	75A		CNT33720-2FLM	64,400	
	100A		CNT33120-2FLM	75,300	
24+2	60A	30A×1	CNT33624-2FLM	65,600	320×630×110
	75A		CNT33724-2FLM	71,600	
	100A		CNT33124-2FLM	82,500	
28+2	75A	30A×1	CNT33728-2FLM	78,200	320×670×110
	100A		CNT33128-2FLM	89,300	
32+2	75A	30A×1	CNT33732-2FLM	84,800	320×710×110
	100A		CNT33132-2FLM	95,900	
34+2	75A	30A×1	CNT33734-2FLM	89,900	320×750×110
	100A		CNT33134-2FLM	99,200	

単3　リミッタースペースなし
主幹：漏電ブレーカ（ELB）中性線欠相保護付

太陽電池側漏電ブレーカ付（1次送り）
／電気温水器（エコキュート）用ブレーカ付

分岐数+スペース数	主幹容量	電気温水器用ブレーカ	太陽電池側ブレーカ	品　番	標準価格(円)	外形寸法(mm) タテ×ヨコ×フカサ
10+2	50A	20A×1	30A×1	CNB2T33510-2FLM	53,100	320×590×110
		30A×1		CNB3T33510-2FLM	53,100	
		40A×1		CNB4T33510-2FLM	56,100	
14+2	50A	20A×1	30A×1	CNB2T33514-2FLM	60,900	320×630×110
		30A×1		CNB3T33514-2FLM	60,900	
		40A×1		CNB4T33514-2FLM	64,100	
18+2	50A	20A×1	30A×1	CNB2T33518-2FLM	69,500	320×670×110
		30A×1		CNB3T33518-2FLM	69,500	
		40A×1		CNB4T33518-2FLM	72,500	
	75A	20A×1	30A×1	CNB2T33718-2FLM	75,300	
		30A×1		CNB3T33718-2FLM	75,300	
		40A×1		CNB4T33718-2FLM	78,500	
22+2	75A	20A×1	30A×1	CNB2T33722-2FLM	83,300	320×710×110
		30A×1		CNB3T33722-2FLM	83,300	
		40A×1		CNB4T33722-2FLM	86,500	
24+2	75A	20A×1	30A×1	CNB2T33724-2FLM	87,500	320×750×110
		30A×1		CNB3T33724-2FLM	87,500	
		40A×1		CNB4T33724-2FLM	90,600	

（商品コード41）

ご注意　太陽電池側ブレーカの結線方式には1次送り方式と2次送り方式があります。
太陽光発電システムメーカーの指定方式に従いお選び下さい。

CNT3-M・CNB□T3-M

●材質／フタ、カバー、本体：プラスチック製

●色彩　ホワイト　フタ、カバー、本体 マンセル 6.2Y9.1/0.6(近似)

●入線用端子台の最大容量(CNB□T3-Mのみ)130A（最大38mm²）
●太陽電池側ブレーカELB3P3E30A
30mA感度（品番：ZLG63-30-30S）
●盤定格／主幹40A～60A：60A、主幹75A：75A、主幹100A：100A
●1梱入数／1面
日本配線器具工業会規格適合品

● 主幹ブレーカ

主幹容量	主幹ブレーカ品番	端子ネジ(最大接続可能電線)
ELB3P50A	ZLGS 63-50TL-30	アップ端子 M5×12mm（22mm²）
ELB3P60A	ZLGS 63-60TL-30	アップ端子 M6×14mm（22mm²）
ELB3P75A	ZL 103-75TL-30	圧着端子 M8×20mm（38mm²）
ELB3P100A	ZL 103-100TL-30	

●分岐ブレーカ／MCB2P2E20A（品番：NCS 2P2E20S）
※結線は100Vです。(200Vへの切替は全回路可能)

● 電気温水器用ブレーカ(200V結線)

容　量	ブレーカ品番	電気温水器の最大容量
MCB2P20A	NCS 2P2E20S	3.0kw
MCB2P30A	NCS 2P2E30F	4.5kw
MCB2P40A	NCS 2P2E40F	6.0kw

● オプション対応
避雷器　LEDライト　感震リレー　フタなし　過電流警報

太陽光発電＋ガス発電／燃料電池対応ホーム分電盤 樹脂製／露出型

フタ付タイプ

太陽光発電＋ガス発電

太陽光発電とガス発電・給湯暖冷房システム(エコウィル)の組合せに対応したホーム分電盤です。

●回路図　CLAG2T3

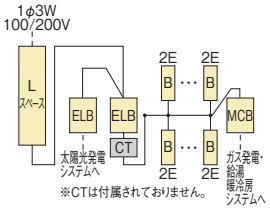

●回路図　CNG2T3

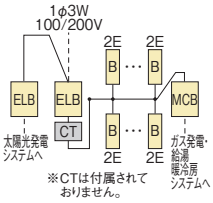

単3　リミッタースペース付
主幹：漏電ブレーカ（ELB）中性線欠相保護付

ガス発電専用ブレーカ付MCB3P ／太陽電池側ブレーカ付ELB3P

分岐数+スペース数	主幹容量	ガス発電専用ブレーカ	太陽電池側ブレーカ	品　番	標準価格(円)	外形寸法(mm) タテ×ヨコ×フカサ
16+2	50A	20A×1	30A×1	CLAG2T33516-2FL	73,500	320×750×110

単3　リミッタースペースなし
主幹：漏電ブレーカ（ELB）中性線欠相保護付

ガス発電専用ブレーカ付MCB3P ／太陽電池側ブレーカ付ELB3P

分岐数+スペース数	主幹容量	ガス発電専用ブレーカ	太陽電池側ブレーカ	品　番	標準価格(円)	外形寸法(mm) タテ×ヨコ×フカサ
18+2	60A	20A×1	30A×1	CNG2T3 3618-2FL	69,500	320×670×110
	75A			CNG2T3 3718-2FL	75,300	
	100A			CNG2T3 3118-2FL	86,600	
20+2	75A	20A×1	30A×1	CNG2T3 3720-2FL	79,700	320×710×110
	100A			CNG2T3 3120-2FL	90,900	
22+2	75A	20A×1	30A×1	CNG2T3 3722-2FL	84,100	320×710×110
	100A			CNG2T3 3122-2FL	95,200	
24+2	75A	20A×1	30A×1	CNG2T3 3724-2FL	88,400	320×750×110
	100A			CNG2T3 3124-2FL	99,500	

（商品コード41）

太陽光発電＋燃料電池

太陽光発電と家庭用燃料電池システム(エネファーム)の組合せに対応したホーム分電盤です。

●回路図　CLAN2T3

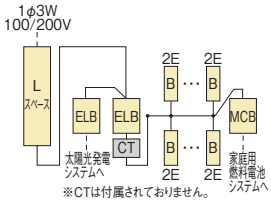

●回路図　CNN2T3

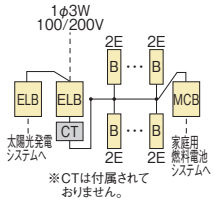

単3　リミッタースペース付
主幹：漏電ブレーカ（ELB）中性線欠相保護付

燃料電池専用ブレーカ付MCB3P ／太陽電池側ブレーカ付ELB3P

分岐数+スペース数	主幹容量	燃料電池専用ブレーカ	太陽電池側ブレーカ	品　番	標準価格(円)	外形寸法(mm) タテ×ヨコ×フカサ
16+2	50A	20A×1	30A×1	CLAN2T33516-2FL	73,500	320×750×110

単3　リミッタースペースなし
主幹：漏電ブレーカ（ELB）中性線欠相保護付

燃料電池専用ブレーカ付MCB3P ／太陽電池側ブレーカ付ELB3P

分岐数+スペース数	主幹容量	燃料電池専用ブレーカ	太陽電池側ブレーカ	品　番	標準価格(円)	外形寸法(mm) タテ×ヨコ×フカサ
18+2	60A	20A×1	30A×1	CNN2T3 3618-2FL	69,500	320×670×110
	75A			CNN2T3 3718-2FL	75,300	
	100A			CNN2T3 3118-2FL	86,600	
20+2	75A	20A×1	30A×1	CNN2T3 3720-2FL	79,700	320×710×110
	100A			CNN2T3 3120-2FL	90,900	
22+2	75A	20A×1	30A×1	CNN2T3 3722-2FL	84,100	320×710×110
	100A			CNN2T3 3122-2FL	95,200	
24+2	75A	20A×1	30A×1	CNN2T3 3724-2FL	88,400	320×750×110
	100A			CNN2T3 3124-2FL	99,500	

（商品コード41）

●材質／フタ、カバー、本体：プラスチック製

●色彩　ホワイト　フタ、カバー、本体 マンセル 6.2Y9.1/0.6(近似)

●ガス発電又は燃料電池用ブレーカMCB3P3E20A（品番：NL 63E-20）
●太陽電池側ブレーカELB3P3E30A（品番：ZLG 63-30-30S）
●盤定格／主幹40A～60A：60A、主幹75A：75A、主幹100A：100A
●1梱入数／ 1面
日本配線器具工業会規格適合品

● 主幹ブレーカ

主幹容量	主幹ブレーカ品番	端子ネジ(最大接続可能電線)
ELB3P50A	ZLG 63-50TL-30S	アップ端子 M5×12mm（22mm²）
ELB3P60A	ZLG 63-60TL-30S	アップ端子 M6×14mm（22mm²）
ELB3P75A	ZL 103-75TL-30S	圧着端子 M8×20mm（38mm²）
ELB3P100A	ZL 103-100TL-30S	

●分岐ブレーカ／ MCB2P2E20A（品番：NCS 2P2E20S）
※結線は100Vです。(200Vへの切替は全回路可能)

● オプション対応

避雷器　LEDライト　感震リレー　フタなし

増設用分電盤

既設ホーム分電盤への増設により、太陽光発電システムに対応できます。

［施工例］引込口開閉器と太陽電池側ブレーカを既設ホーム分電盤の横に設置する場合

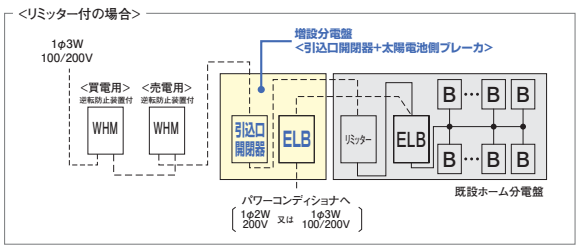

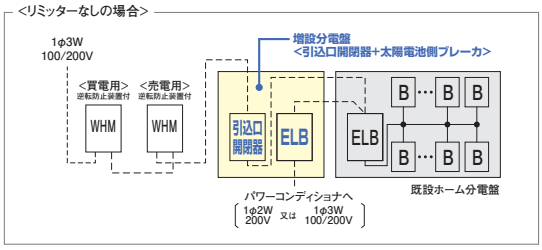

SLFK 2342T

SHK 2352T

●仕様
材質 / 樹脂製
色彩 / フタ付 --- ホワイト（マンセル6.2Y9.1/0.6近似）
フタなし --- ホワイトクリーム（マンセル7.5Y9.2/0.7近似）

	組込みブレーカ 引込口開閉器		組込みブレーカ 太陽電池側ブレーカ	品　番	標準価格（円）	外形寸法（mm） タテ×ヨコ×フカサ	ブレーカ品番 引込口開閉器	ブレーカ品番 太陽電池側ブレーカ
	●フタ付							
H22.3月発売	ノーヒューズブレーカ	MCB3P3E40A×1	漏電ブレーカ ELB3P3E30A×1	**SFLK 2342T**	26,400	320×370×110	NL 53R-40M	ZLG 63-30-30S
H22.3月発売	〃	MCB3P3E50A×1	〃	**SFLK 2352T**	26,400	〃	NL 53R-50M	〃
H22.3月発売	〃	MCB3P3E60A×1	〃	**SFLK 2362T**	34,500	〃	NL 103R-60M	〃
H22.3月発売	〃	MCB3P3E75A×1	〃	**SFLK 2372T**	34,500	〃	NL 103R-75M	〃
H22.3月発売	〃	MCB3P3E100A×1	〃	**SFLK 2312T**	34,500	〃	NL 103R-100M	〃
	●フタなし							
H22.3月発売	ノーヒューズブレーカ	MCB3P3E40A×1	漏電ブレーカ ELB3P3E30A×1	**SHK 2342T**	23,000	310×310×66（フタなし）	NL 53R-40M	ZLG 63-30-30S
H22.3月発売	〃	MCB3P3E50A×1	〃	**SHK 2352T**	23,000	〃	NL 53R-50M	〃
H22.3月発売	〃	MCB3P3E60A×1	〃	**SHK 2362T**	31,100	〃	NL 103R-60M	〃

※パワーコンディショナ出力6kW以下でご使用ください。

（商品コード41）

［施工例］引込口開閉器が別にあり太陽電池側ブレーカだけを設置する場合

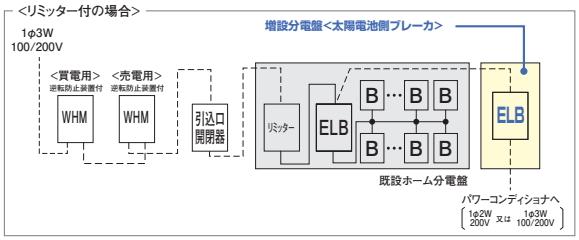

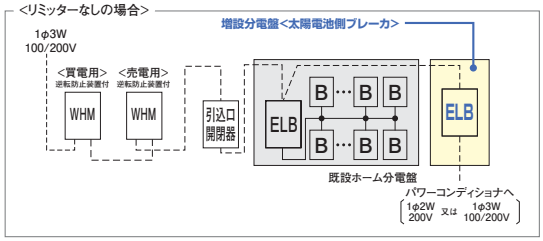

※２次送りの場合はMCBが適応します。

SELK 1T3

手元開閉器
（屋内用）

手元開閉器
（屋外用）

●仕様
材質 / 樹脂製
色彩 / フタ付 --- ホワイト（マンセル6.2Y9.1/0.6近似）
手元開閉器 --- ホワイト（マンセル6.5GY8.4/0.3近似）

	組込みブレーカ（太陽電池側）	品　番	標準価格（円）	外形寸法（mm） タテ×ヨコ×フカサ	使用ブレーカ品番
	●フタ付				
H22.3月発売	漏電ブレーカ ELB3P3E30A×1（感度電流30mA）	**SFLK 12T**	17,100	320×193×110	ZLG 63-30-30S
	ノーヒューズブレーカ MCB3P3E30A×1	**SFLK 1T3**	16,800	〃	NL 63-30TLS
	●手元開閉器（屋内用/ケース入）				
H22.3月発売	漏電ブレーカ ELB3P3E30A（感度電流30mA、単3中性線欠相保護付）	**ESBT 63-30-30**	15,000	250×160×95	ZLG 63-30TL-30S
H22.3月発売	漏電ブレーカ ELB3P3E30A（感度電流30mA）	**ESBT 63-30-30S**	15,000	〃	ZLG 63-30-30S
H22.3月発売	漏電ブレーカ ELB3P3E30A（感度電流100mA）	**ESBT 63-30-100**	15,000	〃	ZLG 63-30-100S
	ノーヒューズブレーカ MCB3P3E30A（単3中性線欠相保護付）	**NSBT 63-30**	12,400	〃	NL 63-30TLS
	●手元開閉器（屋外用/ケース入）				
H22.3月発売	漏電ブレーカ ELB3P3E30A（感度電流30mA、単3中性線欠相保護付）	**ESBOT 63-30-30**	16,400	288×177×113（屋外）	ZLG 63-30TL-30S
H22.3月発売	漏電ブレーカ ELB3P3E30A（感度電流30mA）	**ESBOT 63-30-30S**	16,400	〃	ZLG 63-30-30S
H22.3月発売	漏電ブレーカ ELB3P3E30A（感度電流100mA）	**ESBOT 63-30-100**	16,400	〃	ZLG 63-30-100S
	ノーヒューズブレーカ MCB3P3E30A（単3中性線欠相保護付）	**NSBOT 63-30**	13,800	〃	NL 63-30TLS

※パワーコンディショナ出力6kW以下でご使用ください。

ワットメーターボックス

買電/売電メーター、発電電力メーターの収納に対応します。

MXO 131DW

MXO 131DB

MXO 131DBR

MXO 131DO

MXR 331

MX 332

適　用	色　彩	品　番	標準価格（円）	外形寸法（mm）タテ×ヨコ×フカサ	備　考
単相3線式30A・120A　1個用	ホワイト（マンセルN-9近似）	**MXO 131DW**	8,100	415×250×195	隠ぺい配線適合品、IP33D
	ブラック（マンセルN-2近似）	**MXO 131DB**	8,100	415×250×195	
	ブラウン（マンセル2.5Y4/2近似）	**MXO 131DBR**	8,100	415×250×195	
	ダークオレンジ（マンセル2.5YR5/6近似）	**MXO 131DO**	8,100	415×250×195	
単相3線式30A・120A　1個用	グレー（マンセル9.9YR7.1/0.5近似）	**MXR 331**	7,030	460.5×268×151	
単相3線式30A・120A　2個用	ライトベージュ（マンセル2Y7.6/1.2近似）	**MX 332**	12,780	420×500×130	

●仕様及び外観は予告なく変更する場合があります。　●掲載価格には消費税は含まれておりません。　カタログ記載内容：2010年1月現在

ご用命は

QMS、EMS
JIS Q 9001:2000
JIS Q 14001:2004
JSAQ 096,JSAE 173
CM001

ISO 9001,ISO14001
認証（審査登録）
ISO14001:2004は暁地区、水俣地区、つくば地区、大崎地区、札幌地区での登録です。

河村電器産業株式会社
本　　社/愛知県瀬戸市暁町3-86　〒489-0071
http://www.kawamura.co.jp
北海道支店 (011)821-5311　中 部 支 店 (052)569-4556
東 北 支 店 (022)297-2141　北 陸 支 店 (076)269-3555
東 京 支 店 (03)5759-0020　近 畿 支 店 (06)6264-1801
北関東支店 (048)666-3700　中四国支店 (082)568-1625
東関東支店 (043)265-1281　九 州 支 店 (092)534-6110
南関東支店 (045)444-2240

M100104