

「オープン」それとも「クローズ」 壁固定専用ラックは選べる2WAY構造

壁掛露出型



サテン塗装

上面カバー(通線口付)

取外しが可能な着脱構造

マウントアングル

サイドパネル


スリット加工

自然換気用のスリット加工が施してあります。

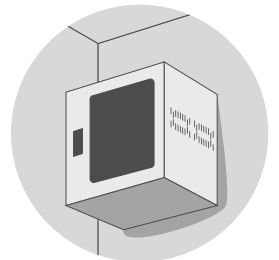
下面カバー(通線口付)

取外しが可能な着脱構造

施錠可能な平面ハンドル



サイドパネル



壁掛露出型

ドア

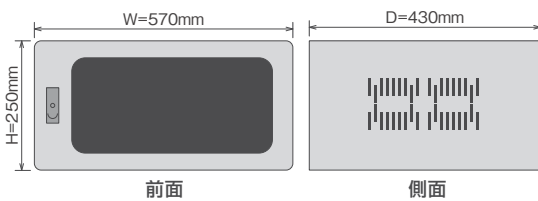
上下のヒンジピンを引くだけで簡単にドアが取外せれます。ドアの取付もヒンジ金具にセットすればOKです。

注) 機器をマウントするための取付ねじは付属しておりません。オプションパーツとして別途、ご購入ください。(P.928参照)

コンパクトサイズ

床面に設置スペースがない場合、壁に固定して使用できるコンパクトサイズ。

■ウォールラック最小サイズ(WLRDT)



前面

側面

■サイズバリエーション

H=250、450、550、650mm
W=570mm
D=430、530mm

2WAY構造


オープン

施工性を重視し、ドア、サイドパネル、上下面カバーを取外したオープンタイプ。(WLRT)



クローズ

ドア、サイドパネル、上下面カバーを装着し、セキュリティを考慮したクローズタイプ。(WLRDT)



上下面には入出線口があります。加工が容易な通線口カバー付です。



サイドパネルに□92の換気ファン(オプション)の取付が最大3個まで可能です。(P.974参照)



マウントレール(オプション)を使用することで台板、L型レールの取付が可能になります。

マウントレール