

自立盤用キャビネット

掲載ページP.568

J・JO

J 屋内用 / JO 屋外用

水切・パッキン付

保護構造 J…IP4X/JO…IP44



平面ハンドル

出っばりの少ない平面ハンドルを使用し、施錠も可能です。

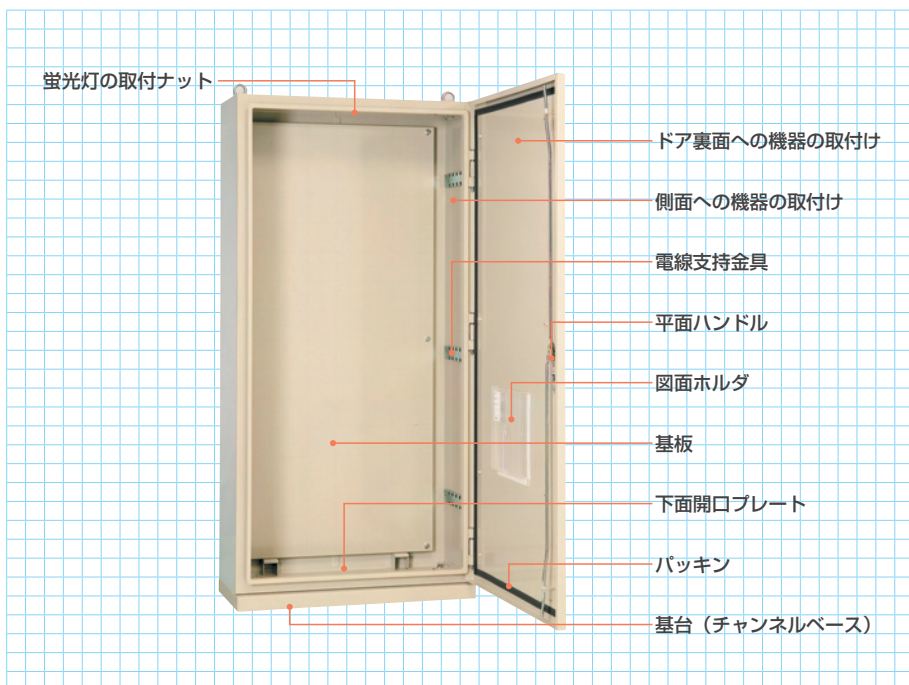
ハンドル品番 タテ寸法 1200mm以下KH-110A
タテ寸法 1400mm以上KH-150A



※キー No.K200

KH-150A

大型の分電盤・制御盤に適したキャビネットです。



側面への機器の取付け

オプションのダクトレール、側面パネルを使用することにより側面にも機器が取付け可能です。(J、JO、JOMに適用)




ドア裏面への機器の取付け

オプションのダクトレール、ドア裏面パネルを使用することによりドア裏面にも配線ダクト、機器が取付け可能です。



電線支持金具

ボデー側面に入出線の固定のためのバンド取付け穴を設けてあります。



蛍光灯の取付けナット

天井部分に蛍光灯の取付け用ナットが付いています。オプションにて照明パネル(ドアスイッチ付)が取付け可能です。




下面開口プレート

キャビネット底部には脱着式の下面開口プレートが付いています。




接地端子

国土交通省仕様の銅製接地端子です。サイズM8×12 2本



基台 (チャンネルベース)

自立安定性に優れています。脱着式ですので、基台 (チャンネルベース) のみ先に設置し、後でボデーを取付けることも可能です。



図面ホルダ

樹脂製で粘着テープ付きですので、任意の位置に設置できます。またタテ寸法1,200mm以上に使用の大型サイズは、A4ファイルが収納でき、名刺ホルダーが付いています。

