

FXT・BXT

屋内用 露出形

保護構造 IP2XD

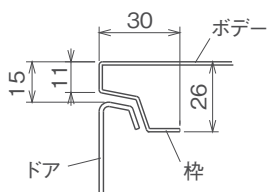


軽くて強い「新構造」! ボデー板厚1.2mm、全溶接構造により、軽さと剛性を両立しました。

従来比 20～30%軽量! 従来比 15～20%剛性アップ!

スリムな枠サイズ

本体を壁に取り付ける際、枠が邪魔になりにくく設置が容易です。



従来品 FXT・BXT
枠幅 **45mm → 26mm**

基板の取付け


基板の取付けは+ドライバーを使用。取付け後のでっぱりが少なく、配線の邪魔になりません。



基板取付ネジ FXT: トラス小ネジM5×8
BXT: サラ小ネジM5×15

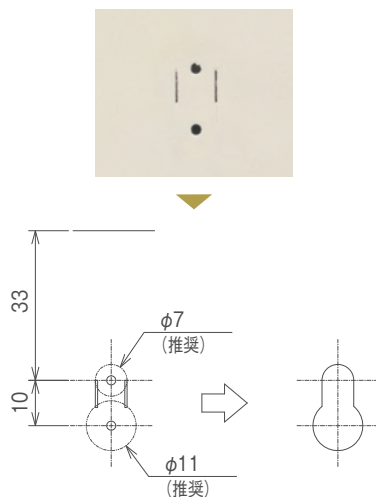
キャビネット取付穴ガイド

キャビネット取付穴の位置決めのため、背面四隅に位置決めピンホールを設けてあります。



仮設置用下穴ガイド付き

ボデー背面にダルマ穴が簡単にあけることができる下穴ガイドを設置しました。



オプションパーツ (別売品)

■ 扉ジャンパー線取付



■ ドアストッパー

