盤用キャビネット

掲載ページP.476

FX・BX

屋内用 露出形

保護構造 IP2XD

サイズバリエーション

カワムラのキャビネットの中で最もサイズバリエーションを持つタイプです。500種類を超える豊富なサイズの中より、用途に最適なサイズをお選びいただけます。

カラーバリエーション

標準色としてベージュ色、クリーム色の塗装色が揃っています。周囲の色彩に合わせてお選び下さい。

ベージュ（マンセル5Y7/1） 日塗工（H25-70B）全品種

クリーム（マンセル2.5Y9/1） 日塗工（H22-90B）全品種

注）印刷のため、実際の色と多少異なりますのでご了承下さい。

平面ハンドル

施錠が可能な平面ハンドルを採用しています。
ハンドル品番 タテ寸法 900mm以下　KH-84F
　　タテ寸法 1000mm以上　KH-117F

大きな盤でも取り付けできる前面枠

大きな前面枠の固定も、枠ガイドで容易に。ボデーに枠ガイドを引っかければ、大きな枠もぴったりとボデーに合わせることができます。さらにサポーター付枠ねじにより、枠の仮固定も片手でOK。面倒なねじの固定も簡単になりました。

サポーター付枠ねじ

枠ガイド

ドア接地

ドア裏面に接地用ナットが付いています。

基板

基板の端まで機器の取付けが正確にできる1cm方眼目盛付きです。鉛筆でも記入することができます。



鉄製基板（FX）



木製基板（BX）

表面はウレタンコート紙に方眼目盛を印刷した環境にやさしい木製基板です。汚れが付きにくく美しく仕上がります。

ドアと前面枠の隙間を調整する調整ねじ

設置時に左右のドアと前面枠の隙間に差ができた場合、調整ねじをまわすだけで段差を修正することができます。（タテ1000mm以上又はヨコ900mm以上のみに適用）

基板の上げ下げ

基板の上げ下げは、長ボルト（M8）に交換する事により位置を移動することができますので、深さの調節が自由に行なえます。

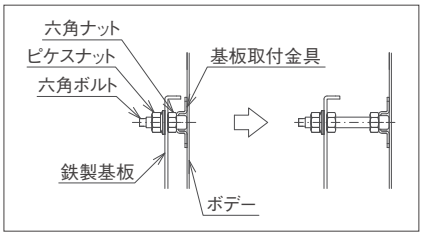

接地端子

銅製接地端子です。
サイズM8×12
2本



セパレート包装

ボデーに基板、前面枠を取り付けない状態で包装されています。基板へ機器を取付ける際、ボデーから取り外す手間がありません。

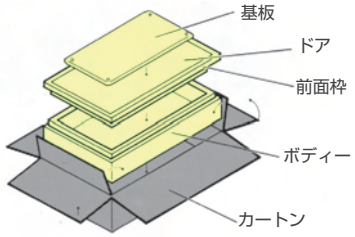

ドアの取り外しが簡単なピンフック

ドアの脱着用の蝶番ピンに指フックを設けました。これまで必要だったドライバーなどの工具をいっさい使わずにドアの取り外しが簡単に行えます。（タテ450mm以上に適用）

ボデー取付穴加工推奨位置

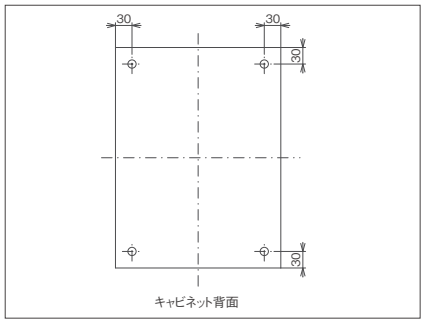

ドアの開閉方向を容易に変更できます。

標準右開き



前面枠をはずし回転します

前面枠を取付け、
平面ハンドルを逆にします

左開き