機器収納用オプション

L型レール …… 684
イージーL型レール …… 685
L型レール（最下段用） …… 685
重量用L型レール …… 685
スリット付台板 …… 686
とび出し防止ストッパー …… 686
スリット付スライド式台板 …… 687
マウス台付スライド式台板 …… 688
キーボードテーブル …… 688
モニタースライド …… 688
前後取付マウント台板 …… 689
重量台板 …… 689
スリット付重量スライド式台板 …… 690
スリット付棚板 …… 690
引出し …… 690
グランドベース …… 691
木板ベース …… 691
天井板 …… 691

機器マウント用オプション

ケージナット取付工具 …… 691
取付ねじ …… 692
化粧ねじ …… 692
ケージナット用取付ねじ …… 692
ケージナット …… 692
マウントレール …… 693
リアマウントアングル …… 694
マウントアングル …… 694
ケージナット用マウントアングル …… 694
ケージナット用リアマウントアングル …… 695

配線用オプション

ケーブルホルダー …… 695
ケーブル管理ブラケット …… 695
ダクト …… 697
ケーブルサポート …… 697
ケーブル引込パネル …… 699
ケーブルトレイ …… 700
背面整線トレイ …… 702
ケーブル収納ユニット …… 702
巾着 …… 703

電源用オプション

電源コンセントバー …… 703
コンセント …… 703
インテリジェントPDU …… 708
プラグ付ケーブル …… 716
OAタップ …… 716
電源ボックス …… 717
分岐盤ユニット …… 717

設置用オプション

OAフロアー用チャンネルベース …… 718
架台 …… 720
連結用架台 …… 724
スタビライザー …… 729
制震装置 …… 730
スライドレール架台 …… 731
サーバーウテナ …… 732
サーバーウテナ用架台 …… 733
転倒防止プレート …… 733
連結金具 …… 734
アンカーボルト …… 734
キャスター …… 735
レベルキャスター …… 735
FCベース …… 736
吊りボルト …… 736
転倒防止金具 …… 736
フロアースタンド …… 737
フロアースタンド固定金具 …… 737
転倒防止ベース …… 737

熱対策用オプション

天井ファン …… 738
ラック用大型換気扇 …… 739
大容量換気扇 …… 739
天井DC9連ファン …… 740
換気扇ユニット …… 740
温度スイッチ …… 741
スイッチユニット …… 741
警報接点ハーネスケーブル …… 741
ファン …… 742
ヒートシャッター …… 744
ブランキングパネル …… 744
ブランクパネル …… 745
ブラインドベース …… 745

その他のオプション

目隠し板 …… 746
セキュリティハンドル …… 747
セキュリティねじ …… 747
キー付ファスナー …… 748
システムアースバー …… 748
マウント型アースバー …… 748
絶縁シート …… 749
防振マット …… 749
固定テープ …… 749
固定ベルト …… 749
トルクスねじ/トルクス・ドライバー …… 750
メンテナンス用キーボード台 …… 750
図面入れ …… 750
ネームプレート …… 751
タッチアップペイント …… 751
補修スプレー …… 751

防塵・屋外ラック用オプション

ルーバー …… 752
フィルターユニット …… 755
交換フィルター …… 756
クーラー …… 757
クーラー用ドレン水蒸発器 …… 758
クーラー（アピステ社製） …… 759

機器収納用オプション

形　状	搭載機器例	許容荷重	品　名	
■固定棚 	小型ルータ モデム ONU	25kg以下	スリット付棚板 RP913-S P.690	
	モニター タワーPC サーバ 据置きUPS	60kg以下	スリット付台板 RP15-S RPK15-S RPG15-S P.686 	スリット付台板(イージーL型レール用) RP15-TR P.686 
	モニター タワーPC サーバ 据置きUPS	100kg以下 または 150kg以下	前後取付マウント台板 RPM15 P.689  100kg以下	重量台板 RP15-H RPK15-H RPG15-H P.689  150kg以下
	据置き機器 (ラック底面への設置)	150kg以下	グランドベース RPIT79 P.691 	
■スライド棚 	キーボード モニター ノートPC	40kg以下	スリット付スライド式台板 RP16-S RPK16-S RPG16-S P.687 	
	タワー型サーバ 据置きUPS	100kg以下	スリット付重量スライド式台板 RP16-LHB-S P.690 	
	キーボード	キーボード専用	マウス台付スライド式台板 RP16-M RPK16-M RPG16-M P.688 	キーボードテーブル RP27 P.688
	液晶モニター	液晶モニタ専用	モニタースライド RP28Z P.688	
■支えレール 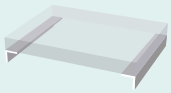	マウントサーバ マウントUPS 映像機器 音響機器	～100kg以下 または ～150kg以下	重量用L型レール RP965-AVH P.685  許容荷重150kg	L型レール RP965 RPK965 RPG965 P.684  許容荷重100kg
			L型レール(最下段用) RPK965 RPG965 RPIT965 P.685  許容荷重100kg	イージーL型レール RP965-TR P.685 許容荷重100kg
	マウントサーバ マウントUPS 映像機器 音響機器	20kg以下	L型レール RP965 P.684 	

機器マウント用オプション

マウントアングル形状（機器取付穴）	搭載機器例	品　名	推奨取付ねじ
■タップ穴M5	HUB ルーター スイッチ 等の軽量機器	リアマウントアングル RPIT93-MRB P.694	取付ねじ/化粧ねじ RP75　RP74 P.692
■角穴（ケージナット用）□9.6	サーバ UPS ストレージ 映像機器 音響機器 等の重量機器	ケージナット用マウントアングル RPIT93 P.694 ケージナット用リアマウントアングル RPIT93-RB P.695 ケージナット RP34 P.692	ケージナット用取付ねじ RP71 P.692

配線用オプション

配線方向	取付位置	品　名	
■垂直配線の集束	■ラック前面（ポスト／マウントアングル） ケーブルホルダー	ケーブルホルダー〈材質:鋼板〉RP87 P.696	ケーブルホルダー〈材質:鋼線〉RP□87 RPS872 P.696
		ケーブルホルダー〈材質:鋼板〉RP87-V P.695	ケーブル管理ブラケット〈材質:樹脂〉RP87-PW P.695
	■ラック前面（マウントアングル） ダクト ケーブルサポート	ダクト〈材質:樹脂〉RP88 P.697	ケーブルサポート〈材質:鋼線〉RP83 P.697
	■ラック背面 ケーブルサポート	ケーブルサポート〈材質:鋼板〉RP□84 P.699	ケーブルサポート〈材質:鋼板〉RP84-SV P.699
	■ラック側面 ケーブルサポート	ケーブルサポート〈材質:鋼板〉RP□84 P.698	ケーブルサポート〈材質:鋼線〉RP83D P.698
		ケーブルサポート〈材質:鋼板〉RPK84-DV P.697	
■水平配線の集束	■ラック前面（マウントアングル） ケーブルホルダー ダクト	ケーブルホルダー〈材質:鋼板〉RP87 P.701	ケーブルホルダー〈材質:鋼線〉RP87 P.701
		ケーブルホルダー〈材質:樹脂〉RP87 P.701	ダクト〈材質:樹脂〉RP88 P.702
		ケーブルトレイ〈材質:鋼板〉RP88-TW P.701	
	■ラック側面 ケーブルトレイ	ケーブルトレイ〈材質:鋼板〉RP88-TD P.700	

電源用オプション

定格15A

アルミ製 RPDG989S-Y
コンセント数:9～24口
P.704

レール式(着脱可能)

簡単増設 RP□993
コンセント数:最大17口
搭載機器数に合わせてフレキシブルに対応。
P.703

OAタップ

磁石付 RP986
コンセント数:2、4、6口
自由な位置に取り付けできます。
P.716

200V

C13対応 RPDG990M-3M
コンセント数:8～20口
P.706

定格20A

ブレーカ付/無 RPDG989M-3M
コンセント数:9～24口
軽量で衝撃に強い構造。
P.704

定格30A

15A×2分岐 RPDG989V-3M
コンセント数:12～24口
P.705

200V

C13/C19対応 RPDG990V-3M
コンセント数:8～28口
P.707

インテリジェントPDU
シュナイダー製
P.708

設置用オプション

アンカー固定

OAフロアー用チャンネルベース
RP□77
P.718

架台
RP□77
P.720

フロアースタンド
RP73
P.737



＋

フロアースタンド固定金具
RP□731
P.737

アンカーボルト
RP71
P.734

転倒防止

転倒防止金具
RP831
P.736

スタビライザー
RP□73
P.729

フロアースタンド
RP73
P.737



＋

転倒防止ベース
RP□731
P.737

移　動

吊りボルト
VP14
P.736

キャスター
RP72
P.735

レベルキャスター
RP□78/RP□72
P.735

その他 FCベース
RPIT79C
P.736



その他 スライドレール架台
SBY
P.731



連　結

連結金具
RP□76
P.734

連結金具
RP76
P.734



その他 サーバーウテナ
KSU
P.732



その他 制震装置
P.730



熱対策用オプション



※上記数値は50Hzの場合の値です。　※放熱量は周囲温度20℃、許容温度35℃を想定した場合の値です。　※風量は目安であり、使用条件により異なります。

標準ファン
VP23
P.742
100V
200V

最大風量:0.63~6.4m³/min
騒　音:30~56dB

静音ファン
RP4
P.742
100V

最大風量:0.55~1.45m³/min
騒　音:24~29dB

DCファン
VP23-C
P.742
DC48V

最大風量:0.53~3m³/min
騒　音:28~41dB

温度スイッチ
RP200-T
P.741

ヒートシャッター
RP□955
P.744

ブランクパネル
RP95
P.745

防塵・屋外ラック用オプション

クーラー
KCD　ENC
P.757

ドレン水蒸発器
OCJ
P.758

ルーバー
LP□　LK□　VP2□
P.752

フィルターユニット
FY　FFY
P.755

交換フィルター
FIL□
P.756


その他のオプション

セキュリティパーツ
P.747

電気配線パーツ
P.748


固定パーツ
P.749

ネームプレート
P.751
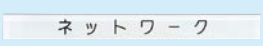

工具類
P.750


補修パーツ
P.751

L型レール
RP965　RPK965　RPG965

仕様

材質：鋼板
板厚：2.3mm（RP965-TAV／1.2mm）
処理：メッキ
付属：取付ねじ　※CSMT、SCRT用は2種類

台板取付用L型レール

●重量機器の支えとしてご利用いただけます。（RP965-AV）
●薄型のL型レールです。許容荷重20kg（RP965-TAV）

■ RP965

許容荷重100kg　RoHS対応品

■ RPK965/RPG965

許容荷重100kg　RoHS対応品

■ RP965-AV

許容荷重100kg　RoHS対応品



■ RP965-TAV

許容荷重20kg　RoHS対応品



台板取付用L型レール（t2、3）

■ 適応タイプ　ITN　ITO　ITA　ITS　SMCT　SMCKT　CORT　SOMR　SRO　SROV　SRB

単位：mm

納期区分	品番	L	J1	J2	P1	P2	P3	P4	P5	M	N	重量(kg)	1セット標準価格(円)
④	RP965-25	250	—	45	—	—	150	—	—	2	2	1.0	2,880
④	RP965-28	280	60	35	200	—	200	—	—	4	〃	1.1	2,980
④	RP965-30	300	—	70	—	—	〃	—	—	2	〃	1.2	3,030
◎	RP965-33	330	60	35	250	—	250	—	—	4	〃	1.3	3,150
◎	RP965-38	380	〃	〃	300	250	300	250	—	6	3	1.5	3,250
④	RP965-41	410	70	45	〃	—	〃	—	—	4	2	1.6	3,250
◎	RP965-48	480	60	35	400	300	400	300	—	6	3	1.9	3,610
◎	RP965-56	560	〃	〃	450	400	450	400	500	7	4	2.1	3,980
◎	RP965-68	680	〃	〃	〃	〃	〃	〃	〃	〃	〃	2.7	4,870
◎	RP965-78	780	〃	〃	500	450	500	450	550	〃	〃	3.1	6,300

※1セット2本入りです。
※ラック奥行き寸法により、適応レールが変わります。選定表にてご確認ください。

■ 適応タイプ　ITS　CSMT　DGT　DET　SKD　SCRVT

単位：mm

納期区分	品番	L	L1	L2	L3	重量(kg)	1セット標準価格(円)
④	RPK965-46	460	350	50	429	1.7	3,460
④	RPK965-51	510	400	〃	479	1.9	3,770
④	RPG965-56	560	450	〃	529	2.1	3,980
④	RPG965-62	620	500	75	〃	2.4	4,300
④	RPK965-67	670	525	100	579	2.5	4,820

※１セット２本入りです。
※ラック奥行寸法により、適応品番が変わります。選定表にてご確認ください。

L型レール（t2、3）

■ 適応タイプ　ITN　ITO　ITA　ITS　SMCT　SMCKT　CORT　AVST

単位：mm

納期区分	品番	L1	L2	R1	R2	P	Q	N	重量(kg)	1セット標準価格(円)
④	RP965-27AV	275	59	100	200	2	50	6	1.0	2,980
④	RP965-32AV	325	109	150	250	〃	〃	〃	1.2	3,150
④	RP965-37AV	375	159	〃	300	3	75	8	1.4	3,250
◎	RP965-47AV	475	259	200	400	4	100	10	1.8	3,610
◎	RP965-55AV	550	334	225	475	5	125	12	2.1	3,980

※1セット2本入りです。
※ラック奥行き寸法により、適応レールが変わります。選定表にてご確認ください。

L型レール（t1、2）

■ 適応タイプ　ITN　ITO　ITA　ITS　SMCT　SMCKT　CORT　AVST

単位：mm

納期区分	品番	L	R1	R2	R3	N	重量(kg)	1セット標準価格(円)
④	RP965-28TAV	280	150	—	250	4	0.6	1,670
④	RP965-43TAV	430	200	300	400	6	0.9	1,980

※1セット2本入りです。
※ラック奥行き寸法により、適応レールが変わります。選定表にてご確認ください。

■ RP965

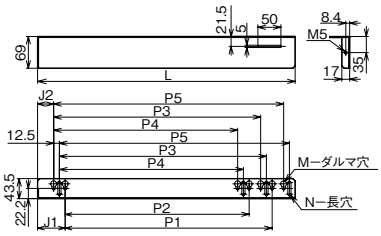

■ RP965-AV

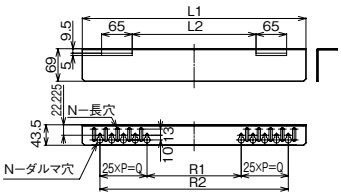

■ RPK(G)965

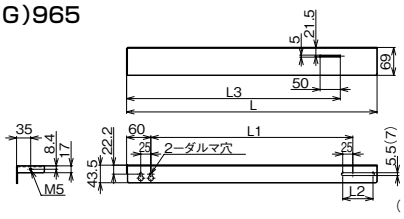

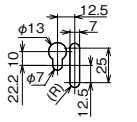

ダルマ穴、長穴寸法

（　）内寸法はRPG965に適応

■ RP965-TAV

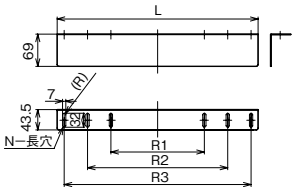

イージーL型レール
RP965-TR

簡単取付のL型レール

許容荷重100kg　RoHS対応品

●許容荷重は100kgです。
●前側を引掛け、後側だけをネジ止め固定する簡単取付タイプ
●重量機器の支えとしてご利用いただけます。

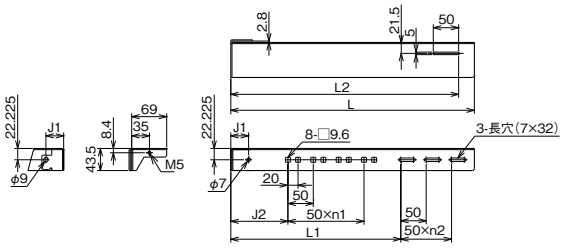

仕様
材質：鋼板
板厚：2.3mm
処理：メッキ
付属：取付ねじ

■ 適応タイプ　ITN　ITO　ITA　ITS　　単位：mm

納期区分	品番	L	L1	L2	J1	J2	n1	n2	重量(kg)	1セット標準価格(円)
④	RP965-60TR	289	244	258	19	71.6	2	—	1.2	4,510
④	RP965-70TR	380	285	349	35	112.5	2	1	1.5	4,820
④	RP965-80TR	480	335	449	〃	〃	3	2	1.9	5,130
④	RP965-90TR	560	410	529	〃	〃	5	〃	2.3	5,450
④	RP965-100TR	680	435	〃	〃	〃	〃	4	2.7	5,770
④	RP965-110TR	780	〃	629	〃	〃	〃	6	3.1	6,080

※1セット2本入りです。
※ラック奥行寸法により、適応レールが変わります。選定表にてご確認ください。

L型レール(最下段用)
RPK965　RPG965　RPIT965

ラックの最下部ユニットに取付けるL型レール

許容荷重100kg　RoHS対応品

●台板取付用のL型レールです。
●重量機器の支えとしてもご利用いただけます。
●許容荷重は100kgです。

仕様
材質：鋼板
板厚：2.3mm
処理：メッキ
付属：取付ねじ

■ 適応タイプ　ITS　DGT　DET　SKD　　単位：mm

納期区分	品番	L	L1	L2	L3	重量(kg)	1セット標準価格(円)
④	RPK965-515	515	479	375	〃	〃	3,770
受	RPG965-56B24	560	529	425	〃	〃	3,980
受	RPG965-62B24	620	529	475	75	〃	4,300
④	RPK965-675	675	579	525	〃	〃	4,820

※１セット２本入りです。※取付ユニットの1つ上のユニットにはL型レールを取付けできません。
※ラック奥行寸法により、適応品番が変わります。選定表にてご確認ください。

■ 適応タイプ　ITN　ITO　ITA　ITS　　単位：mm

納期区分	品番	L	L1	P1	P2	P3	P4	P5	重量(kg)	1セット標準価格(円)
④	RPIT965-335	330	299	250	—	250	—	—	1.3	3,150
④	RPIT965-385	380	349	300	250	300	250	—	1.5	3,250
④	RPIT965-485	480	449	400	300	400	300	—	1.9	3,610
④	RPIT965-565	560	529	450	400	450	400	500	2.1	3,980
④	RPIT965-685	680	〃	〃	〃	〃	〃	〃	2.7	4,870
④	RPIT965-785	780	629	500	450	500	450	550	3.1	6,300

※1セット2本入りです。※取付ユニットの1つ上のユニットにはL型レールを取付けできません。
※ラック奥行寸法により、適応品番が変わります。選定表にてご確認ください。

■ RPK965、RPG965

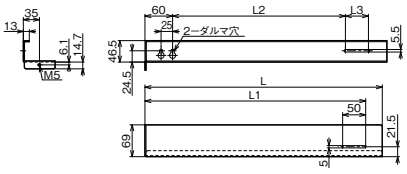

■ RPG965-B24

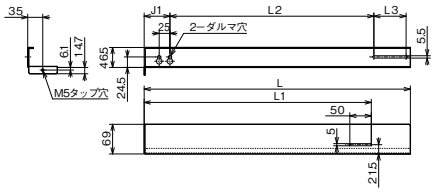

■ RPIT965

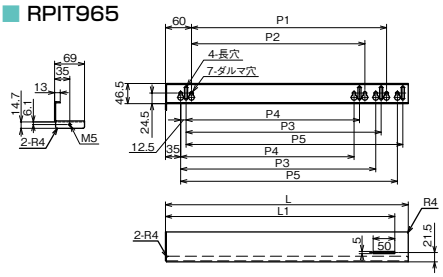

重量用L型レール
RP965-AVH

許容荷重150kgのL型レール

許容荷重150kg　RoHS対応品

●許容荷重は150kgです。
●重量機器の支えとしてご利用いただけます。

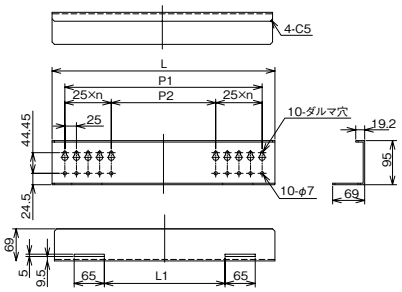

仕様
材質：鋼板
板厚：3.2mm
処理：メッキ
付属：取付ねじ

■ 適応タイプ　ITN　ITO　ITA　ITS　SCRVT　DGT　DET　SKD　SOMR　SRB　SRO　SROV　　単位：mm

納期区分	品番	L	L1	P1	P2	n	重量(kg)	1セット標準価格(円)
④	RP965-33AVH	330	110	275	175	2	2.5	5,030
④	RP965-38AVH	380	160	325	〃	3	2.7	5,710
④	RP965-48AVH	480	260	425	225	4	3.3	6,350
④	RP965-56AVH	560	335	500	250	5	4.0	7,020 注

※ラック奥行寸法により適応品番が変わります。選定表にてご確認ください。
※前後マウントアングルタイプのラックに装着する際、マウントアングルの移動を必要とする場合がありますのでご注意ください。
注）ITSに装着する際はマウントレール（P.693）が必要です。

※この紙面に掲載の商品には、消費税は含まれておりません。

スリット付台板
RP15-S RPK15-S RPG15-S

放熱用のスリット付き台板

許容荷重60kg　RoHS対応品　L型レール付

●許容荷重は60kgです。
●L型レールが付属されています。
●台板は、前面からねじ止めする方法ですので上下の機器でスペースが少ない場合でも容易に取付けができます。

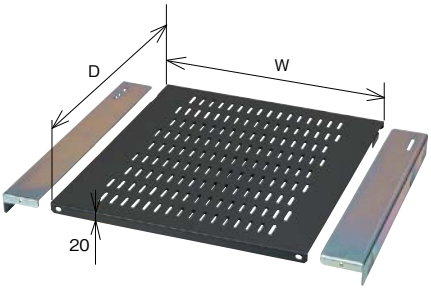

※セット品のL型レールの写真、図面はRP965をご覧ください。

仕様（台板本体）
材質：鋼板
板厚：1.6mm
塗装色：N-1（3分ツヤ）

セット内容
スリット付台板：1枚
L型レール：2本
台板取付ねじ：2本
レール取付ねじ：4本
※CSMT、SCRVT用のレール取付ねじは2種類

■ 適応タイプ　ITN　ITO　ITA　ITS　SMCT　SMCKT　CORT　SOMR　SRB　SRO　SROV

単位：mm

納期区分	品番	W	D	適応L型レール	重量(kg)	1セット標準価格(円)
④	RP15-27LSB	449	270	RP965-25	3	7,040
④	RP15-30LSB	〃	300	RP965-28	〃	7,270
④	RP15-32LSB	〃	320	RP965-30	4	7,610
◎	RP15-35LSB	〃	350	RP965-33	〃	7,900
◎	RP15-40LSB	〃	400	RP965-38	〃	8,370
④	RP15-43LSB	〃	430	RP965-41	5	8,590
◎	RP15-50LSB	〃	500	RP965-48	〃	9,750
◎	RP15-58LSB	〃	580	RP965-56	6	11,400
◎	RP15-70LSB	〃	700	RP965-68	7	14,400
④	RP15-80LSB	〃	800	RP965-78	8	16,100

※ラック奥行寸法により適応品番が変ります。選定表にてご確認ください。
※重量は1セット分です。

■ 適応タイプ　ITS　CSMT　DGT　DET　SKD　SCRVT

単位：mm

納期区分	品番	W	D	適応L型レール	重量(kg)	標準価格(円)
④	RPK15-48LSB	449	480	RPK965-46	5	9,750
④	RPK15-53LSB	〃	530	RPK965-51	6	10,600
④	RPG15-58LSB	〃	580	RPG965-56	〃	11,400
◎	RPG15-64LSB	〃	640	RPG965-62	〃	13,000
◎	RPK15-69LSB	〃	690	RPK965-67	7	15,200

※ラック奥行寸法により適応品番が変ります。選定表にてご確認ください。
※重量は1セット分です。

スリット付台板（イージーL型レール用）
RP15-TR

簡単取付L型レールと組合わせた台板

許容荷重60kg　RoHS対応品

●許容荷重は60kgです。
●イージーL型レールが付属されています。

※セット品のイージーL型レールの写真、図面はRP965-TRをご覧ください。

仕様
材質：鋼板
板厚：1.6mm
塗装色：N-1（3分ツヤ）

セット内容
スリット付台板：1枚
L型レール：2本
台板取付ねじ：2本
レール取付ねじ：4本

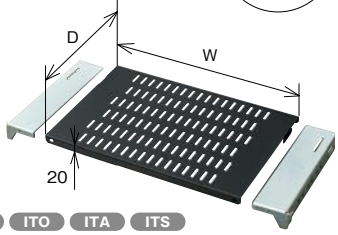

■ 適応タイプ　ITN　ITO　ITA　ITS

単位：mm

納期区分	品番	W	D	適応L型レール	重量(kg)	1セット標準価格(円)
④	RP15-60TR	449	310	RP965-60TR	3	9,070
④	RP15-70TR	〃	400	RP965-70TR	4	10,100
④	RP15-80TR	〃	500	RP965-80TR	5	11,500
④	RP15-90TR	〃	580	RP965-90TR	6	13,300
④	RP15-100TR	〃	700	RP965-100TR	7	16,000
④	RP15-110TR	〃	800	RP965-110TR	8	16,600

※ラック奥行寸法により適応品番が変ります。選定表にてご確認ください。
※重量は1セット分です。

とび出し防止ストッパー
RP17

機器のとび出しを防止

RoHS対応品

●固定ベルト用の開口部があります。
●スライド式台板などに取付けて使用します。
●機器をベルトで固定する場合は、ねじ止め式をご利用ください。

仕様
材質：鋼板
板厚：1.6mm
処理：メッキ（黒）

セット内容
とび出し防止ストッパー：2本
取付ねじ



取付例

単位：mm

納期区分	品番	W	H	固定方法	適応オプション	重量(kg)	1セット標準価格(円)
④	RP17-1B	426	20	ねじ止め式	RP16	0.4	2,360
④	RP17-1RB	〃	〃	両面テープ	RP15(S)、RP16-M	0.4	2,510

※1セット2個入りです。

スリット付スライド式台板
RP16-S　RPK16-S　RPG16-S

出し入れができるスリット付の据置き台

許容荷重 40kg

●前面に取手が付いています。
●とび出し防止ストッパー（RP17）用の穴が前後にあいています。
●許容荷重は40kgです。

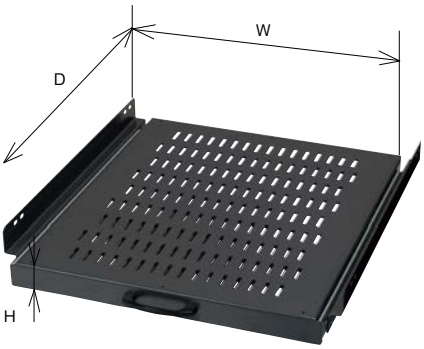

■ 受注仕様

ストッパー付スライド式台板
●つまみを右にスライドさせて締め付けることで、振動等による台板のとび出しを防止します。
●受注対応品です。

仕様

スライド式台板
材　質：鋼板
板　厚：1.6mm
塗装色：N-1（3分ツヤ）

スライドレール
材　質：鋼板
処　理：メッキ

スライド取付板
材　質：鋼板
板　厚：1.6mm
塗装色：N-1（3分ツヤ）

セット内容

スライド式台板：1枚
スライド取付板：1組
スライドレール：2本
取付ねじ：1式

■ 適応タイプ　ITN　ITO　ITA　ITS　SMCT　SMCKT　CORT　SOMR　SRB　SRO　SROV

単位：mm

納期区分	品番	D	W	H	スライド形式	スライド量	適応ラック奥行	重量(kg)	1セット標準価格(円)
④	RP16-352KSB	305	429	41	2段式	229	D500	4	24,500
④	RP16-352LKSB	〃	〃	〃	2段式ロック付	224		〃	26,700
④	RP16-353KSB	〃	〃	〃	3段式	327		5	44,200
④	RP16-362KSB	305	429	41	2段式	229	D600	4	25,400
④	RP16-362LKSB	〃	〃	〃	2段式ロック付	224		〃	27,600
④	RP16-363KSB	〃	〃	〃	3段式	327		5	44,300
⑤	RP16-472KSB	405	429	41	2段式	305	D700	5	26,500
⑤	RP16-472LKSB	〃	〃	〃	2段式ロック付	315		〃	28,900
⑤	RP16-473KSB	〃	〃	〃	3段式	429		6	46,200
⑤	RP16-582KSB	505	429	41	2段式	330	D800	6	29,800
⑤	RP16-582LKSB	〃	〃	〃	2段式ロック付	〃		〃	32,100
⑤	RP16-583KSB	〃	〃	〃	3段式	480		7	50,400
⑤	RP16-592KSB	505	429	41	2段式	330	D900 D1000 D1100	6	31,400
⑤	RP16-592LKSB	〃	〃	〃	2段式ロック付	〃		〃	33,600
⑤	RP16-593KSB	〃	〃	〃	3段式	480		7	52,400

■ 適応タイプ　ITS　CSMT　DGT　DET　SKD　SCRVT

単位：mm

納期区分	品番	D	W	H	スライド形式	スライド量	重量(kg)	1セット標準価格(円)
④	RPK16-472KSB	405	429	41	2段式	305	5	26,500
④	RPK16-472LKSB	〃	〃	〃	2段式ロック付	315	〃	28,900
④	RPK16-473KSB	〃	〃	〃	3段式	429	6	46,200
④	RPK16-582KSB	505	429	41	2段式	330	6	29,800
④	RPK16-582LKSB	〃	〃	〃	2段式ロック付	〃	〃	32,100
④	RPK16-583KSB	〃	〃	〃	3段式	480	7	50,400
④	RPG16-592KSB	505	429	41	2段式	330	6	31,400
④	RPG16-592LKSB	〃	〃	〃	2段式ロック付	〃	〃	33,600
④	RPG16-593KSB	〃	〃	〃	3段式	480	7	52,400
⑤	RPG16-512KSB	505	429	41	2段式	330	6	33,000
⑤	RPG16-512LKSB	〃	〃	〃	2段式ロック付	〃	〃	35,200
⑤	RPG16-513KSB	〃	〃	〃	3段式	480	7	54,100
⑤	RPK16-522KSB	505	429	41	2段式	330	6	34,900
⑤	RPK16-522LKSB	〃	〃	〃	2段式ロック付	〃	〃	37,100
⑤	RPK16-523KSB	〃	〃	〃	3段式	480	7	55,800

※この紙面に掲載の商品には、消費税は含まれておりません。

マウス台付スライド式台板
RP16-M　RPK16-M　RPG16-M

マウス操作用台付の台板

許容荷重 40kg

●マウス台だけ引出しても使用できます。
●マウス台のために余分なスペースを必要としません。

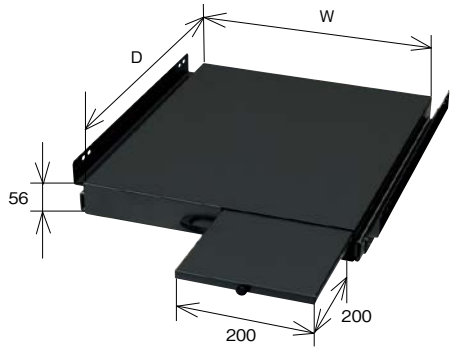

仕様
材　　質：鋼板
板　　厚：1.6mm
塗　装　色：N-1（3分ツヤ）

セット内容
マウス台付スライド式台板：1枚
スライドレール：2本
スライド取付板：1組
取　付　ね　じ：1式

■ 適応タイプ　ITN　ITO　ITA　ITS　SMCKT　CORT　SRB　SRO　SROV

単位：mm

納期区分	品　番	D	W	スライド形式	適応ラック奥行	重量(kg)	1セット標準価格(円)
⑤	RP16-472MPB	405	429	2段式	D700	7	28,600
⑤	RP16-473MPB	〃	〃	3段式		〃	49,200
⑤	RP16-582MPB	505	〃	2段式	D800	8	29,300
⑤	RP16-583MPB	〃	〃	3段式		〃	49,800
⑤	RP16-592MPB	〃	〃	2段式	D900、D1000、D1100	〃	30,500
⑤	RP16-593MPB	〃	〃	3段式		〃	50,900

※ラック奥行寸法により適応品番が異なります。選定表にてご確認ください。

■ 適応タイプ　CSMT　DGT　DET　SKD　SCRVT

単位：mm

納期区分	品　番	D	W	スライド形式	スライド量	重量(kg)	1セット標準価格(円)
⑤	RPK16-472MB	405	429	2段式	305	7	28,600
⑤	RPK16-473MB	〃	〃	3段式	429	8	49,200
⑤	RPK16-582MB	505	429	2段式	330	7	29,300
⑤	RPK16-583MB	〃	〃	3段式	480	8	49,800
⑤	RPG16-592MB	505	429	2段式	330	8	30,500
⑤	RPG16-593MB	〃	〃	3段式	480	〃	50,900
⑤	RPG16-512MB	505	429	2段式	330	8	31,000
⑤	RPG16-513MB	〃	〃	3段式	480	9	51,700
⑤	RPK16-522MB	505	429	2段式	330	8	30,500
⑤	RPK16-523MB	〃	〃	3段式	480	9	52,500

※ラック奥行寸法により適応品番が異なります。選定表にてご確認ください。

キーボードテーブル
RP27

キーボード用収納テーブル

●スライド式台板を引き出すと、同時にキーボード台が手前に出てきます。
●背面にマウス等のコードを整線するホルダーがついています。

仕様
・スライド式台板　材質：鋼板　板厚：1.6mm　塗装色：N-1（3分ツヤ）
・キーボード台　材質：鋼板　板厚：1.2mm　塗装色：N-1（3分ツヤ）
・スライドレール　材質：鋼板　処理：メッキ
・ケーブルガイド　材質：鋼板　板厚：1.6mm　塗装色：N-1（3分ツヤ）
・ユニットケース　材質：鋼板　板厚：1.6mm　塗装色：N-1（3分ツヤ）
付属：取付ねじ

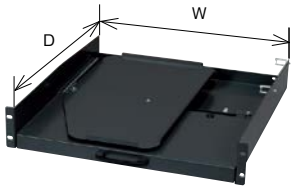

■ 適応タイプ　ITN　ITO　ITA　ITS　SMCKT　CORT　SRB　SRO　SROV

単位：mm

納期区分	品　番	パネルサイズ	D	W	スライド量	重量(kg)	標準価格(円)
◎	RP27B	3U	500	438	475	9	49,800

※ラックサイズにより取付不可の場合があります。選定表にてご確認ください。
※ITSに装着する際はマウントレール（P.693）が必要です。

モニタースライド
RP28Z

スライドする液晶モニター用収納棚

RoHS対応品

●VESA規格のモニターで取付ピッチが75mmと100mmのものが取付けできます。

仕様
・スライド式台板　材質：鋼板　板厚：1.6mm、2.3mm　塗装色：N-1（3分ツヤ）
・モニター取付板　材質：鋼板　板厚：2.3mm　塗装色：N-1（3分ツヤ）
・スライドレール　材質：鋼板　処理：メッキ
・ケーブルガイド　材質：鋼板　板厚：1.6mm　塗装色：N-1（3分ツヤ）
・ユニットケース　材質：鋼板　板厚：1.6mm　塗装色：N-1（3分ツヤ）
付属：取付ねじ

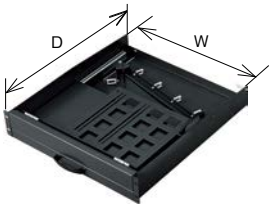

■ 適応タイプ　ITN　ITO　ITA　ITS　SRB　SRO　SROV

単位：mm

納期区分	品　番	パネルサイズ	D	W	スライド量	重量(kg)	標準価格(円)
⑥	RP28ZB	3U	500	438	475	12	55,300

※幅400、高さ380以下の液晶モニターに対応しています。
※ラックサイズにより取付不可の場合があります。選定表にてご確認ください。
※ITSに装着する際はマウントレール（P.693）が必要です。

前後取付マウント台板
RPM15

前後で取付固定する据置き台

許容荷重100kg　RoHS対応品

- ●前後マウントアングルに取付固定する台板です。
- ●590～740mmのマウントアングル間隔に取付できます。(スライド調節式)
- ●許容荷重は100kgです。

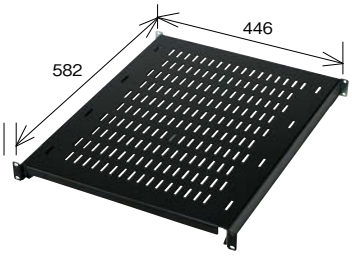

取付手順
1 リアマウントアングルに取付金具を固定します。
2 取付金具に台板を挿入し、マウントアングルに固定します。

仕様
材　質：鋼板
板　厚：2.3mm
塗装色：N-1(3分ツヤ)
付　属：取付けネジ

■ 適応タイプ　ITS　DGT　DET　SKD　SCRVT　CSMT　　単位：mm

納期区分	品　番	パネルサイズ	奥行	マウントアングル間隔	重量(kg)	標準価格(円)
◎	RPM15-58LSB	1U	582	590～740	10.0	13,100

※前後にマウントアングルがあり、マウントアングル間隔が590～740mmの場合、取付可能。

重量台板
RP15-H　RPK15-H　RPG15-H

重量物対応品

許容荷重150kg　RoHS対応品　L型レール付

- ●許容荷重は150kgです。
- ●L型レールが付属されています。
- ●搭載機器固定用のベルト貫通穴が左右に開いています。

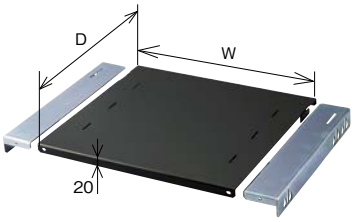

■ 適応タイプ　ITN　ITO　ITA　ITS　SMCT　SMCKT　CORT　SOMR　SRB　SRO　SROV　　単位：mm

納期区分	品　番	W	D	適応L型レール	適応ラック奥行	重量(kg)	1セット標準価格(円)
④	RP15-30LHB	449	300	RP965-28	D500	4	15,200
④	RP15-35LHB	〃	350	RP965-33	D600	5	16,500
④	RP15-40LHB	〃	400	RP965-38	D700	6	17,600
④	RP15-50LHB	〃	500	RP965-48	D800	7	18,800
◎	RP15-58LHB	〃	580	RP965-56	D900、D1000、D1100	8	20,900
④	RP15-70LHB	〃	700	RP965-68	D1000、D1100	9	25,300

※重量は1セット分です。

■ 適応タイプ　ITS　DGT　DET　SKD　SCRVT　CSMT　　単位：mm

納期区分	品　番	W	D	適応L型レール	重量(kg)	標準価格(円)
④	RPK15-48LHB	449	480	RPK965-46	7	18,400
④	RPK15-53LHB	〃	530	RPK965-51	8	19,900
④	RPG15-58LHB	〃	580	RPG965-56	〃	20,900
④	RPG15-64LHB	〃	640	RPG965-62	〃	23,200
④	RPK15-69LHB	〃	690	RPK965-67	10	26,100

※ラック奥行寸法により適応品番が変わります。選定表にてご確認ください。
※重量は1セット分です。

仕様
材　質：鋼板
板　厚：2.3mm
塗装色：N-1(3分ツヤ)

セット内容
台　　板：1枚
L型レール：2本
台板取付ねじ：2本
レール取付ねじ：4本
※SCRVT用のレール取付ねじは2種類

スリット付重量スライド式台板
RP16-LHB-S

スリット付の重量スライド式台板

許容荷重100kg　RoHS対応品

●許容荷重は100kgです。
●機器固定に利用できるスリットが設けてあります。
●前面に取手が付いています。

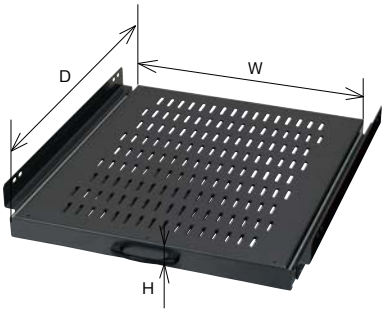

仕　様

スライド式台板/材　質：鋼板
　　板　厚：2.3mm
　　塗装色：N-1（3分ツヤ）
スライドレール/材　質：鋼板
　　処　理：メッキ
スライドレール取付板/
　　材　質：鋼板
　　板　厚：2.3mm
　　塗装色：N-1（3分ツヤ）

セット内容

スライド式台板：1枚
スライド取付板：1組
スライドレール：2本
取　付　ね　じ：1式

■ 適応タイプ　ITN　ITO　ITA　ITS　SCRVT　DGT　DET　SOMR　SRB　SRO　SROV

単位：mm

納期区分	品　番	D	W	H	スライド量	適応ラック奥行	重量(kg)	1セット標準価格(円)
⑥	RP16-573LHB-S	505	483	43	406	D700	13.0	60,600 注
⑥	RP16-683LHB-S	605	〃	〃	〃	D800	13.5	64,600
⑥	RP16-793LHB-S	705	〃	〃	508	D900,D1000,D1100	14.0	67,400 注

※ラック奥行寸法により適応品番が変ります。選定表にてご確認ください。
※前後マウントアングルタイプのラックに装着する際、マウントアングルの移動を必要とする場合がありますのでご注意ください。
注）ITSに装着する際はマウントレール（P.693）が必要です。

スリット付棚板
RP913-S

放熱用スリット付の置台

許容荷重25kg　RoHS対応品

●側面にもスリットが設けてあります。（1U除く）
●許容荷重は25kgです。（1Uは5kgです）

仕　様

材　　質：鋼板
板　　厚：1.6mm
塗　装　色：N-1（3分ツヤ）
付　　属：取付ねじ



■ 適応タイプ　ITN　ITO　ITS　ITA　CSMT　DGT　DET　SKD　WLRT　SMCT　SMCKT　CORT　SOMR　SRB　SRO　SROV　SCRVT

単位：mm

納期区分	品　番	パネルサイズ	W	H	D	重量(kg)	標準価格(円)
◎	RP913-01SB	1U	446	43.5	350	3	6,350
◎	RP913-01ASB	〃	〃	43.5	250	2	5,360
◎	RP913-02SB	2U	〃	88.0	350	3	6,510
◎	RP913-02ASB	〃	〃	88.0	250	2	5,530
◎	RP913-03SB	3U	〃	132.5	350	3	6,690
④	RP913-03ASB	〃	〃	132.5	250	2	5,700
④	RP913-04SB	4U	〃	177.0	350	3	7,720
④	RP913-05SB	5U	〃	221.5	〃	〃	9,350

※ラック奥行寸法により適応品番が変ります。選定表にてご確認ください。

引出し
RP97

引出しタイプの収納ケース

許容荷重8kg　RoHS対応品

●スライドレールを使用しているため、開閉がスムーズです。

仕　様

材　　質：本体／鋼板　ブラケット／鋼板
板　　厚：本体／1.2mm　ブラケット／2.3mm
塗　装　色：N-1（3分ツヤ）
付　　属：取付ねじ

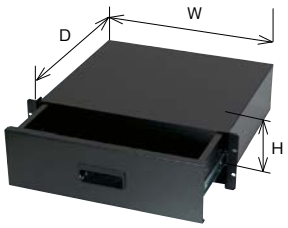

■ 適応タイプ　全品種　※奥行500以下のラックは取付不可

単位：mm

納期区分	品　番	パネルサイズ	W	H	D	引出し内部寸法 幅	引出し内部寸法 奥行	引出し内部寸法 深さ	重量(kg)	1セット標準価格(円)
◎	RP97-03B	3U	432	133	400	411.6	350	113.2	8	32,200

グランドベース
RPIT79

重量物の据え置ベース

●許容荷重は150kgです。

許容荷重 150kg　RoHS 対応品

仕様
材　　質：鋼板
板　　厚：2.3mm
塗　装　色：N-1（3分ツヤ）
付　　属：取付金具、取付ねじ

■ 適応タイプ　ITN　ITO　ITA　ITS

単位：mm

納期区分	品　番	W	D	適応ラック寸法	重量(kg)	標準価格(円)
⑤	RPIT79-06B	443	344	D600	5	21,700
⑤	RPIT79-07B	〃	394	D700	〃	22,200
⑤	RPIT79-08B	〃	494	D800	6	22,700
⑤	RPIT79-09B	〃	594	D900	7	23,300
⑤	RPIT79-10B	〃	694	D1000	〃	24,000
⑤	RPIT79-11B	〃	794	D1100	8	24,600

※ITAは別梱包出荷となります。

木板ベース
RP29

機器、端子台などを取付ける木製基板

RoHS 対応品

●マウントレール部分に取付けが可能です。
　取付機器例…光成端箱、ミニハブ・DSU等の
　小型機器、110パッチパネル
※台板、スライド式台板との併用はできません。

仕様
材　　質：パーティクルボード
処　　理：方眼目盛付き
塗　装　色：取付金具/N-1（3分ツヤ）
付　　属：金具固定ねじ　木板取付ボルト・ナット

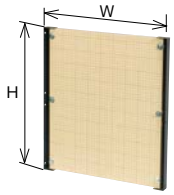

■ 適応タイプ　ITN　ITO　ITA　ITS　DGT　DET　SKD　CORT　SOMR　SRB　SRO　SROV　SCRVT

単位：mm

納期区分	品　番	W	H	木板ベース寸法 ヨコ×タテ	セット内容	重量(kg)	1セット標準価格(円)
④	RP29-PCB	490	533	450×526	木板、取付金具	3	9,970

●鉄板ベースの製品もございます。（受注品）

天井板
RP60

キューブラック用の化粧板

許容荷重 60kg　RoHS 対応品

●天井面にモニターなどを設置する場合にご利用ください。
●天井に設置し、ラックの内部からナットで固定します。

仕様
材　　質：化粧合板
板　　厚：30mm
　　色　　：木目調
付　　属：取付ナット

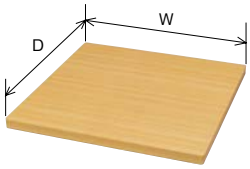

■ 適応タイプ　CORT

単位：mm

納期区分	品　番	W	D	適応ラック寸法	重量(kg)	標準価格(円)
受	RP60-6060	600	600	W600 D600	5	15,300
受	RP60-7060	〃	700	〃 D700	6	16,000
受	RP60-8060	〃	800	〃 D800	7	16,500
受	RP60-7070	700	700	W700 D700	〃	17,500
受	RP60-8070	〃	800	〃 D800	8	18,000

脚付の天井板も製作可能です。（天井ファンとの併用時にご利用ください。）
天井ファンRPT44をご利用の場合に併用してください。

ケージナット取付工具
RP34T

簡単取付け・取外し

RoHS 対応品

仕様
材　　質：鋼板
板　　厚：0.5mm

納期区分	品　番	1セット標準価格（円）
◎	RP34T	980

※この紙面に掲載の商品には、消費税は含まれておりません。

取付ねじ
RP75

機器の固定、オプションの取付ねじ

RoHS対応品

●キズの付きにくいナイロンワッシャー付です。

仕様
材質：鋼
処理：メッキ



■ 適応タイプ 全品種

単位：mm

納期区分	品番	L	ねじ径	セット内容	重量(kg)	1梱入数	1梱 標準価格(円)
◎	RP75-12S	12	M5	バインドねじ、ナイロンワッシャー	0.2	50	1,460

※重量は1梱分です。
※黒色の取付ねじが必要な場合は、別途ご相談ください。

化粧ねじ
RP74

機器の固定、オプションの取付ねじ

RoHS対応品

●見栄えのよい化粧座金付です。

仕様
RP74-15R(-12R) ／シルバー　材質：鋼　処理：メッキ
RP74-15BR(-12BR) ／黒　材質：鋼　処理：メッキ

■ 適応タイプ 全品種

単位：mm

納期区分	品番	セット内容	ねじ径	L	重量(kg)	1梱入数	1梱 標準価格(円)
◎	RP74-15R	丸サラねじ、化粧座金	M5	15.5	0.3	50	2,150
◎	RP74-15BR	〃	〃	〃	〃	〃	2,150

※重量は1梱分です。

ケージナット用取付ねじ
RP71

ケージナットを使用した際の機器固定ねじ

RoHS対応品

●M5、M6の2種類あり、何れもキズの付きにくいナイロンワッシャー付です。

仕様
材質：鋼
処理：メッキ



■ 適応タイプ 全品種

単位：mm

納期区分	品番	L	ねじ径	セット内容	重量(kg)	1梱入数	1梱 標準価格(円)
◎	RP71-5-15S	15	M5	バインドねじ、ナイロンワッシャー	0.2	50	1,880
◎	RP71-6-15S	〃	M6	〃	0.3	〃	2,770

※重量は1梱分です。
※黒色の取付ねじが必要な場合は、別途ご相談ください。

ケージナット
RP34

ケージナット用マウントアングル専用

RoHS対応品 RP34-5のみ

●機器の固定にご利用ください。(取付穴口9.6)
●15mm以上の長さのねじを選定してください。

仕様
材質：軟鋼
処理：メッキ

単位：mm

納期区分	品番	ねじ径（呼び径）	重量(kg)	1梱入数	1梱 標準価格(円)
◎	RP34-5	M5	0.2	50	3,770
◎	RP34-6	M6	〃	〃	4,200

※重量は1梱分です。

マウントレール
RPIT93

台板・L型レールの取付用パーツ

RoHS 対応品



●前後マウントアングル仕様のITSラックに追加装着します。
●マウントレールを装着すればマウントアングルの前後ピッチに影響なく、L型レールや台板などが取付けできます。

仕　様
材　質：鋼板
板　厚：2.3mm
塗装色：N-1（3分ツヤ）

セット内容
マウントレール：左右各1本
取付ねじ

■ 適応タイプ ITS　　単位：mm

納期区分	品　番	L	適応ラック寸法	重量(kg)	1セット標準価格(円)
④	RPIT93-07RL	673.1	W600　H750	2.6	17,700
④	RPIT93-10RL	923.1	〃　H1000	3.4	18,300
④	RPIT93-12RL	1173.1	〃　H1250	4.4	18,800
④	RPIT93-15RL	1423.1	〃　H1500	5.4	19,300
④	RPIT93-17RL	1673.1	〃　H1750	6.4	19,800
④	RPIT93-20RL	1923.1	〃　H2000	7.2	20,300
④	RPIT93-22RL	2123.1	〃　H2200	8.8	21,000
④	RPIT93-07WRL	673.1	W700　H750	4.6	17,700
④	RPIT93-10WRL	923.1	〃　H1000	5.4	18,300
④	RPIT93-12WRL	1173.1	〃　H1250	6.4	18,800
④	RPIT93-15WRL	1423.1	〃　H1500	7.4	19,300
④	RPIT93-17WRL	1673.1	〃　H1750	8.4	19,800
④	RPIT93-20WRL	1923.1	〃　H2000	9.2	20,300
④	RPIT93-22WRL	2123.1	〃　H2200	10.8	21,000
④	RPIT93-17LRL	1673.1	W800　H1750	9.1	19,800
④	RPIT93-20LRL	1923.1	〃　H2000	9.9	20,300
④	RPIT93-22LRL	2123.1	〃　H2200	11.5	21,000

※ラック本体がブラックの場合は品番末尾にBを追加してください。調整金具はラック本体に合わせて白色と黒色の2種類があります。（W700、W800の場合）

マウントレールの装着によって取付可能になるラックオプション

品名/品番 ＼ ITSラック D寸法		800	900	1000	1100
重量用L型レール（P.685）	RP965-56AVH			○	○
キーボードテーブル（P.688）	RP27B		○	○	○
スリット付重量スライド式台板（P.690）	RP16-573LHB-S		○		
	RP16-793LHB-S			○	○
モニタースライド（P.688）	RP28ZB		○	○	○

マウントレール
RP93

台板・L型レールの取付用パーツ

RoHS 対応品

仕　様
材　質：鋼板
板　厚：2.3mm
塗　装　色：N-1（3分ツヤ）

■ 適応タイプ WLR　　単位：mm

納期区分	品　番	L	適応ラック寸法	左右セット重量(kg)	1セット標準価格(円)
⑥	RP93-2B	246	H250	2	12,400
⑥	RP93-4B	446	H450	〃	13,600
⑥	RP93-5B	546	H550	3	14,600
⑥	RP93-6B	646	H650	〃	15,800

※この紙面に掲載の商品には、消費税は含まれておりません。

リアマウントアングル
RPIT93-MRB　RPITA93-MWRB

前後マウントアングル固定式サーバーの取付用パーツ。

RoHS対応品

●前後マウントアングル固定式サーバーを取付けることができます。

仕　様
材　　質：鋼板
板　　厚：2.3mm
塗　装　色：N-1（3分ツヤ）

セット内容
リアマウント
アングル：左右各1本
調整金具（W700以上のみ）
取付ねじ

穴部詳細

■ 適応タイプ ITN ITO　　単位：mm

納期区分	品　番	パネル取付有効スペース	L	適応ラック寸法		重量(kg)	1セット標準価格(円)
⑤	RPIT93-07MRB	14U	674.1	W600	H750	4	17,000
⑤	RPIT93-10MRB	19U	924	〃	H1000	5	18,000
⑤	RPIT93-12MRB	25U	1174	〃	H1250	7	19,200
⑤	RPIT93-15MRB	31U	1424	〃	H1500	8	20,300
⑤	RPIT93-17MRB	36U	1674	〃	H1750	10	21,500
⑤	RPIT93-20MRB	42U	1924	〃	H2000	11	22,600
⑤	RPIT93-22MRB	46U	2124	〃	H2200	12	23,800
⑤	RPIT93-07MWRB	14U	674.1	W700	H750	6	17,000
⑤	RPIT93-10MWRB	19U	924	〃	H1000	7	18,000
⑤	RPIT93-12MWRB	25U	1174	〃	H1250	9	19,200
⑤	RPIT93-15MWRB	31U	1424	〃	H1500	10	20,300
⑤	RPIT93-17MWRB	36U	1674	〃	H1750	12	21,500
⑤	RPIT93-20MWRB	42U	1924	〃	H2000	13	22,600
⑤	RPIT93-22MWRB	46U	2124	〃	H2200	14	23,800
⑤	RPIT93-17MLRB	36U	1674	W800	H1750	12	21,500
⑤	RPIT93-20MLRB	42U	1924	〃	H2000	14	22,600
⑤	RPIT93-22MLRB	46U	2124	〃	H2200	15	23,800

※ラック本体がブラックの場合は品番末尾にBを追加してください。取付金具はラック本体に合わせて白色と黒色の2種類があります。（W700、W800の場合）

■ 適応タイプ ITA　　単位：mm

納期区分	品　番	パネル取付有効スペース	L	適応ラック寸法		重量(kg)	1セット標準価格(円)
④	RPITA93-15MWRB	31U	1424.1	W700	H1500	10	20,300
④	RPITA93-17MWRB	36U	1674.1	〃	H1750	12	21,500
④	RPITA93-20MWRB	42U	1924.1	〃	H2000	13	22,600
④	RPITA93-22MWRB	46U	2124.1	〃	H2200	14	23,800

※ラック本体がブラックの場合は品番末尾にBを追加してください。調整金具はラック本体に合わせて白色と黒色の2種類があります。
※ITAは別梱包出荷となる場合があります。

マウントアングル
RPL93

工場組替オプション

クーラックの交換パーツ。

RoHS対応品

●ケージナット用マウントアングルをM5タップ穴のマウントアングルに交換できます。

仕　様
材　　質：鋼板
板　　厚：2.3mm
塗　装　色：N-1（3分ツヤ）

セット内容
マウントアングル：左右各1本
取付ねじ

■ 適応タイプ SCRVT　　単位：mm

納期区分	品　番	パネル取付有効スペース	L	適応ラック	重量(kg)	1セット標準価格(円)
受	RPL93-15B	30U	1457	SCRVT30-1015W	7	20,300
受	RPL93-17B	36U	1707	SCRVT36-1017W	9	21,500

※工場組替オプションです。ラック本体のご発注時にご指定ください。

ケージナット用マウントアングル
RPIT93

ケージナットをはめ込んで使用する機器取付用パーツ。

RoHS対応品

●ケージナットを使用するマウントアングルです。（ケージナットは別途RP34をお求めください。）
●工場にて組替えいたしますので、本体ご発注時にご指定ください。

仕　様
材　　質：鋼板
板　　厚：2.3mm
塗　装　色：N-1（3分ツヤ）

セット内容
マウントアングル：左右各1本
取付ねじ

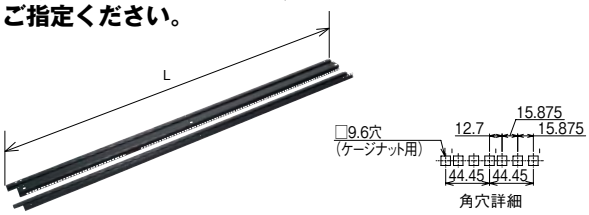

角穴詳細

■ 適応タイプ ITN ITO ITA　　単位：mm

納期区分	品　番	パネル取付有効スペース	L	適応ラック寸法	重量(kg)	1セット標準価格(円)
⑤	RPIT93-07B	14U	674.1	H750	4	17,000
⑤	RPIT93-10B	19U	924	H1000	6	18,000
⑤	RPIT93-12B	25U	1174	H1250	7	19,200
⑤	RPIT93-15B	31U	1424	H1500	8	20,300
⑤	RPIT93-17B	36U	1674	H1750	9	21,500
⑤	RPIT93-20B	42U	1924	H2000	10	22,600
⑤	RPIT93-22B	46U	2124	H2200	11	23,800

ケージナット用リアマウントアングル
RPIT93-RB

前後マウントアングル固定式サーバーの取付用パーツ。

RoHS対応品

●サーバー等、機器を取付ける際にはケージナットを使用してください。

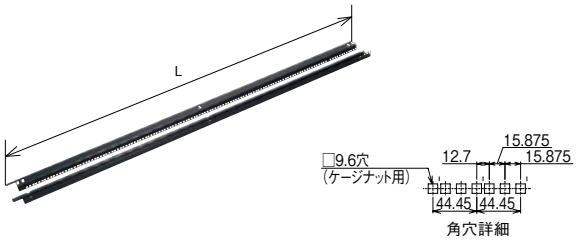

仕様
材　　質:鋼板
板　　厚:2.3mm
塗　装　色:N-1(3分ツヤ)

セット内容
リアマウントアングル:左右各1本
調整金具(W700以上のみ)
取付ねじ

■ 適応タイプ ITA　　単位:mm

納期区分	品番	パネル取付有効スペース	L	適応ラック寸法	重量(kg)	1セット標準価格(円)
④	RPITA93-15WRB	31U	1424.1	W700 H1500	10	20,300
④	RPITA93-17WRB	36U	1674.1	〃 H1750	12	21,500
④	RPITA93-20WRB	42U	1924.1	〃 H2000	13	22,600
④	RPITA93-22WRB	46U	2124.1	〃 H2200	14	23,800

※ラック本体がブラックの場合は品番末尾にBを追加してください。調整金具はラック本体に合わせて白色と黒色の2種類があります。

■ 適応タイプ ITN ITO ITA　　単位:mm

納期区分	品番	パネル取付有効スペース	L	適応ラック寸法	重量(kg)	1セット標準価格(円)
⑤	RPIT93-07RB	14U	674.1	W600 H750	4	17,000
⑤	RPIT93-10RB	19U	924	〃 H1000	6	18,000
⑤	RPIT93-12RB	25U	1174	〃 H1250	7	19,200
⑤	RPIT93-15RB	31U	1424	〃 H1500	8	20,300
⑤	RPIT93-17RB	36U	1674	〃 H1750	10	21,500
⑤	RPIT93-20RB	42U	1924	〃 H2000	11	22,600
⑤	RPIT93-22RB	46U	2124	〃 H2200	12	23,800
⑤	RPIT93-07WRB	14U	674.1	W700 H750	6	17,000
⑤	RPIT93-10WRB	19U	924	〃 H1000	7	18,000
⑤	RPIT93-12WRB	25U	1174	〃 H1250	9	19,200
⑤	RPIT93-15WRB	31U	1424	〃 H1500	10	20,300
⑤	RPIT93-17WRB	36U	1674	〃 H1750	12	21,500
⑤	RPIT93-20WRB	42U	1924	〃 H2000	13	22,600
⑤	RPIT93-22WRB	46U	2124	〃 H2200	14	23,800
⑤	RPIT93-17LRB	36U	1674	W800 H1750	12	21,500
⑤	RPIT93-20LRB	42U	1924	〃 H2000	14	22,600
⑤	RPIT93-22LRB	46U	2124	〃 H2200	15	23,800

※ラック本体がブラックの場合は品番末尾にBを追加してください。調整金具はラック本体に合わせて白色と黒色の2種類があります。(W700、W800の場合)

ケーブルホルダー
RP87-V

工具不要の整線パーツ

RoHS対応品

●工具不要でワンタッチ取付が可能です。
●まとめた状態でケーブルを挿入できます。

RP87-7AV　RP87-7BV　RP87-6V　RP87-8V

仕様
材　　質:鋼板
板　　厚:2.3mm
処　　理:樹脂コーティング(黒)
付　　属:取付リベット

■ 適応タイプ ITN ITO ITA ITS　　単位:mm

納期区分	品番	適応ラック寸法	ケーブル収納本数	重量(kg)	1梱入数	1梱標準価格(円)
④	RP87-6V	W600	約25本	0.4	10	9,550
④	RP87-7AV	W700 W800	約80本	0.9	〃	11,000
④	RP87-7BV	〃	約120本	1.0	〃	11,500
④	RP87-8V	〃	約25本	0.5	〃	9,550

※1梱入数は10個です。(右用と左用各5コ)
※表中の収納本数は直径6mmのケーブルを想定した目安の本数です。
※ラックに取付けての出荷はできません。

ケーブル管理ブラケット
RP87-PW

指で曲げられる樹脂製ケーブルフック

RoHS対応品

●機器取付面、マウントアングルに取付けてケーブルを整理します。
●ケーブルフックを指でねじ曲げてケーブル束を挿入します。

RP87-PW1　RP87-PW2

仕様
材　　質:ポリカーボネート
　　色　:黒
付　　属:取付ねじ

■ 適応タイプ 全品種　　単位:mm

納期区分	品番	ケーブル収納本数	H	H1	重量(kg)	1梱入数	1梱標準価格(円)
④	RP87-PW1	約48本	62.3	44.45	0.04	1	5,710
④	RP87-PW2	約24本	〃	〃	0.01	〃	5,030
④	RP87-PW4	約48本	〃	〃	0.03	〃	6,350

※表中の収納本数は直径6mmのケーブルを想定した目安の本数です。
※機器があらかじめ取付けられているユニットに本製品は取付けできません。

ケーブルホルダー
RP87

マウントアングル取付用整線パーツ

RoHS対応品

●ラックの柱(ポスト)、マウントアングルの前面部分に取付けてケーブルを整理します。
●表面が樹脂コーティングされているのでケーブルに傷をつけることがありません。

RP87-6　RP87-7A　RP87-7B

RP87-8　RPEV872

仕様

材質：鋼板
板厚：2.3mm
処理：樹脂コーティング(黒)
付属：取付ねじ(M5×12)

単位：mm

納期区分	品番	適応タイプ	ケーブル収納本数	重量(kg)	1梱包入数	1梱標準価格(円)
④	RP87-6	ITN ITO ITA ITS W700以上 CORT SMCT CSMT W600 DGT DET SKD W700	約25本	0.6	10	9,550
◎	RP87-7A	ITN ITO ITA ITS W700以上 SCRVT CORT DGT DET SKD W700以上	約80本	0.9	〃	11,000
◎	RP87-7B		約120本	1.1	〃	11,500
◎	RP87-8	ITN ITO ITA ITS W700以上 SRB W700	約25本	0.5	〃	9,550

※表中のケーブル収納本数は直径6mmのケーブルを想定した収納本数です。
※マウントアングルの位置によっては取付けできない場合があります。

ケーブルホルダー
RP□87　RPS872

柱／マウントアングル取付用整線パーツ

RoHS対応品

●ラックの柱(ポスト)、マウントアングルの前面部分に取付けてケーブルを整理します。
●表面が樹脂コーティングされているのでケーブルに傷をつけることがありません。

RP87-10　RP87-20

RP87-30　RP87-40

RPEV87-17　RPS872-1

仕様

材質：鋼線φ3.5
(RP87-20、30、40／鋼線φ4.0)
処理：樹脂コーティング(黒)
付属：取付ねじ(M5×12)　※RPEV87はM4×12

単位：mm

納期区分	品番	適応タイプ	ケーブル収納本数	重量(kg)	1梱包入数	1梱標準価格(円)
◎	RP87-10	ITN ITO ITA ITA SOMR W700以上 CORT SMCT WLRT W600 DGT DET SKD SCRVT W700	約25本	0.2	10	7,610
◎	RP87-20	ITN ITO ITA ITS W700以上 CORT DET SCRVT 注1 W700以上	約80本	0.3	〃	8,280
◎	RP87-30		約130本	0.4	〃	11,000
◎	RP87-40		約160本	0.5	〃	11,800
④	RPEV87-17	SCRVT ※W700のみに適応	約36本	0.2	〃	7,450
④	RPS872-1	CORT	約56本	0.1	5	3,720

※表中のケーブル収納本数は直径6mmのケーブルを想定した収納本数です。
注1）RP87-40は取付できません。
※マウントアングルの位置によっては取付けできない場合があります。

ダクト
RP88〈垂直配線用〉

マウントアングル取付用整線パーツ

RoHS対応品

●ラックのマウントアングルに取付けてケーブルを整理します。
●配線する長さに応じて組合わせてご使用ください。

仕様
材　　質：ラック取付金具/鋼板
　　ダクト、カバー/樹脂
板　　厚：ラック取付金具/1.6mm
色　　：ラック取付金具/N-1（半ツヤ）
　　ダクト、カバー/黒
付　　属：取付ねじ



■ 適応タイプ ITN ITO ITA ITS DGT DET SKD SCRVT

単位：mm

納期区分	品　番	H	W	D	ケーブル収納本数	重量(kg)	標準価格(円)
◎	RP88-VH400S	400	60	88	約60本	0.5	4,770
⑥	RP88-VH400L	〃	88	〃	約72本	0.6	5,130

※表中のケーブル収納本数は直径6mmのケーブルを想定した収納本数です。
※RP88-VH400Sは幅W700mm、W800mmのラックに取付可能です。
※RP88-VH400Lは幅W800mmのラックに取付可能です。

ラック品番	前面取付 ダクトが取付可能なD1寸法の最小値(mm) ダクト品番 RP88-VH400S	RP88-VH400L	背面取付 ダクト取付可能なD寸法の最小値(mm)
SCRVT	185(△)	×	1000
DGT-W/DET-W	180(△)※4	×	1000
ITN-W	185.5(△)	×	D1100 ※2.3
ITN-L	135.5(○)	135.5(○)	D11000 ※2
ITS-W	185.5(△)	×	D1100
ITS-L	135.5(○)	135.5(○)	D600 ※3
ITA-W	185.5(△)	×	D1100 ※2.3

○：マウントアングルが標準設定で取付可能
△：マウントアングルが標準設定では取付不可ですが、移動すれば取付可能
×：取付不可
D：ラック奥行寸法
D1：ドア前面からマウント面までの寸法
※1：D600(mm)のタイプには取付できません。
※2：背面取付の際は、別途リアマウントアングルが必要となります。（ラックの機種、奥行寸法により異なります。詳細はお問い合わせください。）
※3：D900は、コンセントバーの併用ができない場合があります。
※4：背面マウントアングルのみ取付可能です。

注）別途専用取付金具が必要となります。詳細はお問い合せください。

注）ITSタイプのみD1100以外は取付側へのコンセントバー併用はできません。

ケーブルサポート
RP83

前面取付用整線パーツ

RoHS対応品

●ラック内部の入出力線、制御線等の整理・集中化にご利用ください。

仕様
材　　質：鋼線
処　　理：メッキ
付　　属：取付ねじ

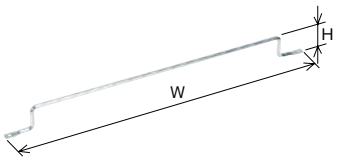

■ 適応タイプ ITN ITO ITA ITS CSMT DGT DET SKD WLRT SMCT SMCKT CORT SCRVT SOMR

単位：mm

納期区分	品　番	W	H	重量(kg)	標準価格(円)
◎	RP83-04	480	35	0.2	2,820

※リアマウントアングル付のラックの場合は、背面への取付が可能です。

ケーブルサポート
RPK84-DV

側面取付用整線パーツ

RoHS対応品

●ラック内部の入出力線、制御線の整理・集中化にご利用ください。

仕様
材　　質：鋼板
板　　厚：1.6mm
塗　装　色：N-1（3分ツヤ）
付　　属：取付ねじ

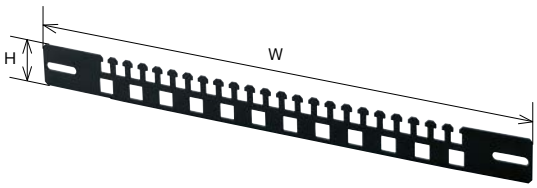

■ 適応タイプ ITN ITO ITA ITS CSMT DGT DET SKD SMCT CORT SOMR SRB SRO SROV

単位：mm

納期区分	品　番	W	H	適応ラック寸法	重量(kg)	標準価格(円)
④	RPK84-D6V	290	44	D600	0.1	1,830
④	RPK84-D7V	340	〃	D700	〃	2,100
④	RPK84-D8V	440	〃	D800	0.2	2,250
④	RPK84-D9V	490	〃	D900,D1000,D1100	〃	2,410

※適応品種についてはオプション選定表をご参照ください。

■ 適応タイプ ITS

単位：mm

納期区分	品　番	W	H	適応ラック寸法	重量(kg)	標準価格(円)
④	RPK84IT-D10V	540	44	D900	0.3	2,560
④	RPK84IT-D11V	640	〃	D1000、D1100	0.3	2,820

※マウントアングルを移動することによってITS以外のラックにも取付可能です。

※この紙面に掲載の商品には、消費税は含まれておりません。

ケーブルサポート RP83D

側面取付用整線パーツ

RoHS対応品

●ラック内部の入出力線、制御線等の整理・集中化にご利用ください。

仕様
材　質：鋼線
処　理：メッキ
付　属：取付ねじ

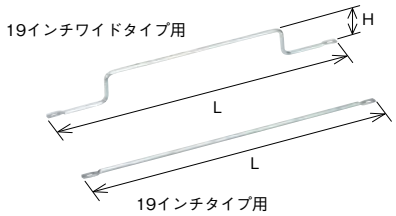

■ 19インチタイプ用 ITN ITO ITA CORT SMCT SRB SRO SROV

単位：mm

納期区分	品番	L	H	適応ラック寸法	重量(kg)	標準価格(円)
受	RP83-D5	170	—	D500	0.1	1,250
受	RP83-D6	270	—	D600	〃	1,250
受	RP83-D7	320	—	D700	〃	1,250
◎	RP83-D8	420	—	D800	0.2	1,250
◎	RP83-D9	470	—	D900・D1000	〃	1,670

※適応品種についてはオプション選定表をご参照ください。

■ 19インチワイドタイプ用 ITN ITO ITA SMCT CORT SRB SRO SROV

単位：mm

納期区分	品番	L	H	適応ラック寸法	重量(kg)	標準価格(円)
受	RP83-D5W	220	40	D500	0.1	1,250
受	RP83-D6W	270	〃	D600	〃	1,360
受	RP83-D7W	320	〃	D700	0.2	1,360
◎	RP83-D8W	420	〃	D800	〃	1,360
◎	RP83-D9W	470	〃	D900・D1000	〃	1,770

※適応品種についてはオプション選定表をご参照ください。

ケーブルサポート RP□84

側面取付用整線パーツ

RoHS対応品

●ラック内部の入出線、制御線等の整理・集中化にご利用ください。

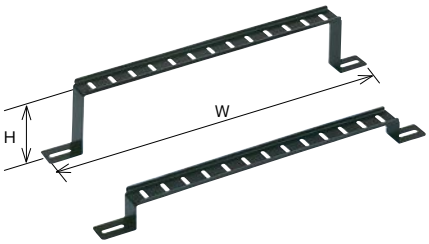

仕様
材　質：鋼板
板　厚：1.6mm
処　理：メッキ（黒）
付　属：取付ねじ

■ 適応タイプ ITN ITO ITA ITS SOMR

単位：mm

納期区分	品番	W	H	適応ラック寸法	重量(kg)	標準価格(円)
◎	RP84-09	280	—	W600 D600	0.1	3,030
◎	RP84-10	330	—	W600 D700	〃	3,410
◎	RP84-11	430	—	W600 D800	0.2	3,870
◎	RP84-12	480	—	W600 D900、1000、1100	〃	4,200
◎	RP84-13	330	41	W700、800 D700	0.1	3,980
◎	RP84-14	430	〃	W700、800 D800	0.2	4,400
◎	RP84-15	480	〃	W700、800 D900、1000、1100	〃	4,870

※ワイドタイプで正面から背面へのケーブル整理には、RP84-09～12をご使用ください。

■ 適応タイプ SCRVT DGT DET SKD

単位：mm

納期区分	品番	W	H	マウントアングル間隔	重量(kg)	標準価格(円)
④	RPK84-D7	395	21.4	515～565(505～555)	0.2	3,560
④	RPK84-D8	445	〃	565～615(555～605)	〃	3,870
④	RPK84-D9	495	〃	615～665(605～655)	0.3	4,400
◎	RPK84-D10	545	〃	665～715(655～705)	〃	5,030
◎	RPK84-D11	595	〃	715～765(705～755)	〃	5,560
④	RPK84-D7W	395	71.4	515～565(505～555)	〃	4,080
④	RPK84-D8W	445	〃	565～615(555～605)	〃	4,400
④	RPK84-D9W	495	〃	615～665(605～655)	〃	4,920
◎	RPK84-D10W	545	〃	665～715(655～705)	〃	5,450
◎	RPK84-D11W	595	〃	715～765(705～755)	〃	5,770

※(　　)内マウントアングル間隔はSCRVTに適応。

■ 適応タイプ DGT DET SKD

単位：mm

納期区分	品番	W	H	マウントアングル間隔	重量(kg)	標準価格(円)
④	RPN84-D10S	545	21.4	665～715	0.3	5,030
④	RPN84-D11S	595	〃	715～765	〃	5,560

■ 適応タイプ ITS

単位：mm

納期区分	品番	W	H	適応ラック寸法	重量(kg)	標準価格(円)
◎	RP84IT-16	540	8	W600 D900	0.3	4,870
◎	RP84IT-17	640	〃	W600 D1000、D1100	0.3	5,250
◎	RP84IT-18	540	41	W700,800 D900	0.4	4,870
◎	RP84IT-19	640	〃	W700,800 D1000、D1100	0.5	4,870

※マウントアングルを移動することによってITS以外のラックにも取付可能です。

ケーブルサポート
RP84-SV

背面取付用整線パーツ

RoHS対応品

●ラック内部の入出力線、制御線の整理・集中化にご利用ください。



仕様
材　　質：鋼板
板　　厚：1.6mm
塗　装　色：N-1(3分ツヤ)
付　　属：取付ねじ

■ 適応タイプ ITN ITO ITA ITS SCRVT DGT DET SKD　　単位：mm

納期区分	品　番	W	H	取付方法	重量(kg)	標準価格(円)
④	RP84-04SV	520	44	リアマウントアングルに取り付け	0.2	2,410

※前面マウントアングルにも取付可能です。

■ 適応タイプ ITN ITO ITA　　単位：mm

納期区分	品　番	W	H	立ち上がり寸法(取付金具)	適応ラック寸法	取付方法	重量(kg)	1セット標準価格(円)
④	RP84IT-SV-S	490	44	70	D600以上	マウントレールに取付(取付金具使用)	0.4	3,460
④	RP84IT-SV-C	490	〃	100	D700以上		0.4	3,510
④	RP84IT-SV-D	490	〃	130	D800以上		0.4	3,560
④	RP84IT-SV-T	490	〃	250	D1000以上		0.6	3,610

ケーブルサポート
RP□84

背面取付用整線パーツ

RoHS対応品

●ラック内部の入出線、制御線等の整理・集中化にご利用ください。

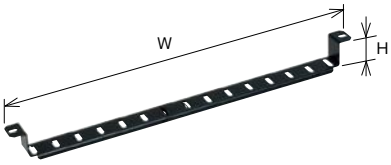

仕様
材　　質：鋼板
板　　厚：1.6mm
処　　理：メッキ(黒)
付　　属：取付ねじ、取付金具(RPH84のみ)

■ 適応タイプ ITN ITO ITA SMCKT CORT SOMR　　単位：mm

納期区分	品　番	W	H	適応ラック寸法	重量(kg)	標準価格(円)
◎	RPH84-18D6	490	77	D600マウントレール	0.2	5,660
◎	RPH84-18D7	〃	122	D700, 800マウントレール	〃	5,660
◎	RPH84-18D9	〃	172	D900, 1000, 1100マウントレール	〃	5,660

■ 適応タイプ ITS DGT DET SKD SCRVT　　単位：mm

納期区分	品　番	W	H	適応ラック寸法	重量(kg)	標準価格(円)
◎	RP84-20	482	36.2	マウントアングル用	0.2	4,870

※前面マウントアングルにも取付可能です。

ケーブル引込パネル
RP928

背面取付用整線パーツ

RoHS対応品

●背面入線の際にご利用いただけます。

仕様
材　　質：鋼板
板　　厚：1.0mm
塗　装　色：(白)N-8 サテン (黒)N-1 サテン
付　　属：取付ねじ

■ 適応タイプ ITN ITA　　単位：mm

納期区分	品　番	開口寸法	適応ラック寸法	重量(kg)	標準価格(円)
④	RP928-60	220×96	W600	0.9	3,350
④	RP928-70	〃	W700	1.0	3,720

※白色は品番通り、黒色は品番末尾にBを追加してください。

※この紙面に掲載の商品には、消費税は含まれておりません。

ケーブル引込パネル
RP928

前面取付用整線パーツ

RoHS対応品

●開口部の縁にゴムがついているのでケーブルを傷つけません。



RP928-02FB

仕様

材質：鋼板
板厚：1.2mm
塗装色：N-1（3分ツヤ）　※末尾-SはN-8
付属：取付ねじ

■ **適応タイプ**　RP928-02FB,03FB　ITN ITO ITA ITS DGT DET SKD WLRT SMCT SMCKT CORT SCRVT SOMR
RP928-03S　SRB SRO SROV

単位：mm

納期区分	品番	パネルサイズ	H	W	H1	重量(kg)	標準価格(円)
④	RP928-02FB	2U	88	482.5	36	0.4	5,350
④	RP928-03FB	3U	132.5	〃	76	0.5	8,070
④	RP928-03S	〃	〃	〃	〃	〃	8,070

ケーブルトレイ
RP88-TD

側面ケーブルをトレイに載せて集束

RoHS対応品

●側面のケーブル整理にご利用ください。
●垂直配線の整理もできます。



仕様

材質：鋼板
板厚：本体/1.6mm
塗装色：N-1（3分ツヤ）
付属：取付ねじ

■ **適応タイプ**　ITN ITO ITA ITS SCRVT DGT DET SKD

単位：mm

納期区分	品番	W	D	適応ラック寸法	重量(kg)	標準価格(円)
④	RP88-TD6	320	85.4	W700,800 D600	0.1	2,930
④	RP88-TD7	370	〃	W700,800 D700	0.3	3,250
④	RP88-TD8	470	〃	W700,800 D800	0.4	3,610
④	RP88-TD9	520	〃	W700,800 D900,1000,1100	0.5	3,930

※適応品種についてはオプション選定表をご参照ください。

■ **適応タイプ**　ITS

単位：mm

納期区分	品番	W	D	適応ラック寸法	重量(kg)	標準価格(円)
④	RP88-TD10	670	85.4	W700,800 D1000,1100	0.7	4,200

※マウントアングルを移動することによってITS以外のラックにも取付可能です。

ケーブルトレイ
RP88-TW

前面ケーブルをトレイに載せて集束

RoHS対応品

●前面のケーブル整理にご利用ください。
●連結ラック間でのケーブルの橋渡しに使用できます。
●正面カバーを取り付ける事で配線が隠れてキレイに見えます。

仕様

材　　質：鋼板
板　　厚：本体/1.6mm カバー/1.0mm
塗　装　色：N-1（3分ツヤ）
付　　属：取付ねじ

■ 適応タイプ ITN ITO ITA ITS DGT DET SKD　　単位：mm

納期区分	品　番	W	D	重量(kg)	標準価格(円)
④	RP88-TW	640	89.4	1.1	6,350

※マウントアングルの位置によっては取付けできない場合もあります。

ケーブルホルダー
RP87

前面取付用整線パーツ

RoHS対応品

●ケーブルフックは樹脂製のため弾力性があり、ケーブルに傷をつけることがありません。
●ケーブルフック前面部のバンドはワンタッチでの取り外しが可能なため入線開口を大きくすることができ、作業性がアップします。
●背面整線トレイ（RP87-VT）の取付も可能です。
●樹脂ホルダ部は再生材を配合。

仕様

材　　質：マウントパネル/鋼板　ケーブルフック/樹脂
板　　厚：マウントパネル/1.6mm
　　色　：ケーブルフック/黒　マウントパネル/N-1（3分ツヤ）
付　　属：取付ねじ



RP87-VL1V



RP87-VS2V

■ 適応タイプ 全品種　　単位：mm

納期区分	品　番	パネルサイズ	D	H	W	フック材質	ケーブル収納本数	重量(kg)	標準価格(円)
◎	RP87-VS1	1U	80	44	482.5	樹脂	約32本	0.3	3,410
◎	RP87-VL1V	〃	110	〃	〃	〃	約52本	0.4	3,610
◎	RP87-VS2V	2U	80	88	〃	〃	約72本	0.5	4,610

ケーブルホルダー
RP87

前面取付用整線パーツ

RoHS対応品

●ケーブルフックの表面が樹脂コーティングされているのでケーブルに傷をつけることがありません。
●奥行寸法が小さいため、マウントアングルをドア側に近い位置に設置しての取付が可能です（EIA規格用ケーブルホルダー、ダクト取付条件表参照）。

仕様

材　　質：マウントパネル/鋼板　ケーブルフック/鋼線(RP87-5B)、鋼板(RP87-3)
板　　厚：マウントパネル/1.6mm ケーブルフック/φ3.5(RP87-5B)、2.3mm(RP87-3)
　　色　：N-1（3分ツヤ）
付　　属：取付ねじ



RP87-5B



RP87-3(A)B

■ 適応タイプ 全品種　　単位：mm

納期区分	品　番	パネルサイズ	D	H	W	フック材質	ケーブル収納本数	重量(kg)	標準価格(円)
◎	RP87-5B	1U	75	44	482.5	銅線	約40本	0.6	6,820
◎	RP87-3B	〃	65	〃	〃	銅板	約48本	0.5	6,350
◎	RP87-3AB	〃	35	〃	〃	〃	約24本	〃	6,080

※表中のケーブル収納本数は直径6mmのケーブルを想定した収納本数です。
※取付条件はマウントアングルの取付位置によって変わりますので、ケーブルホルダー、ダクト取付条件表（P.702）で必ず確認してください。

ダクト
RP88〈EIA規格用〉

前面取付用整線パーツ

RoHS対応品

●開口が大きいため、ケーブルの入線が容易です。
●背面整線トレイ(RP87-VT＊)の取付も可能です。



仕様

材質：マウントパネル/鋼板　ダクト、カバー/樹脂
板厚：マウントパネル/1.6mm
色：マウントパネル/N-1(3分ツヤ)　ダクト、カバー/黒
付属：取付ねじ

■ 適応タイプ 全品種

単位：mm

納期区分	品番	パネルサイズ	H	W	D	ケーブル収納本数	重量(kg)	標準価格(円)
◎	RP88-VR1	1U	44	482.5	88	約48本	0.5	4,820
◎	RP88-VR2	2U	88	〃	〃	約72本	0.6	5,130

※表中のケーブル収納本数は直径6mmのケーブルを想定した収納本数です。
※取付条件はマウントアングルの取付位置によって変わりますので、下記の取付条件表で必ず確認してください。

背面整線トレイ
RP87-VT

ダクト取付用整線パーツ

RoHS対応品

●EIA規格用ケーブルホルダー（RP87)、ダクト(RP88)に取付けてご利用ください。
●パッチパネル裏面のケーブルを整理するのに最適です。
●スリットを利用してケーブルを結束バンドで固定できます。
●奥行100mmと300mmの2種類を用意しています。

仕様

材質：鋼板
板厚：1.6mm
色：N-1(3分ツヤ)
付属：取付ねじ





■ 適応タイプ 全品種

単位：mm

納期区分	品番	W	D	重量(kg)	1梱標準価格(円)
◎	RP87-VT100	405	100	0.4	3,510
◎	RP87-VT300	〃	300	1.1	3,870

※RP87-V、RP88-VRへの取付用です。(単品でのご使用はできません。)

ケーブル収納ユニット
RP871

前面取付用整線パーツ

RoHS対応品
RP871Dは除く

●ケーブルフックの表面に樹脂コーティングされているので、ケーブルに傷をつけることがありません。
●ダクトにより配線ケーブルを系統別に整理できます。

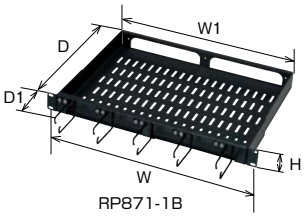

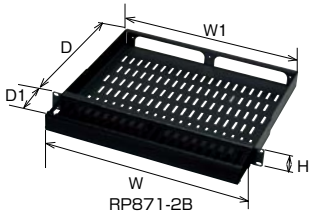

仕様

材質：本体、仕切り板/鋼板
　　ケーブルフック/鋼線
　　ダクト/樹脂
板厚：本体、仕切り板/1.6mm
　　ケーブルフック/φ3.5
処理：本体、仕切り板/塗装N-1(3分ツヤ)
　　ケーブルフック/樹脂コーティング(黒)
付属：取付ねじ

■ 適応タイプ

ITN　ITO　ITA　ITS　DGT　DET　SKD　SMCKT　CORT　SCRVT　SOMR

単位：mm

納期区分	品番	パネルサイズ	H	W	W1	D	D1	セット内容	1セット標準価格(円)
◎	RP871-1B	1U	43.5	483	431.8	340	75	本体、ケーブルフック5本、取付ねじ4本	11,900
◎	RP871-2B	〃	〃	〃	〃	〃	80	本体、ダクト1本、取付ねじ4本	8,810

■ 本体取付オプション

納期区分	品番	セット内容	1セット標準価格(円)
受	RP871AB	仕切り板2枚(本体スリット取付用)	2,930
5	RP871C	本体背面用ケーブルフック5本、取付ねじ10本	6,350
5	RP871D	本体背面用ダクト1本、取付ねじ3本	3,870

※下記のタイプには背面にケーブルフック、ダクトを取付けることはできません。
・SMCKT…D500、D600

EIA規格用ケーブルホルダー（RP87)、ダクト(RP88)、ケーブル収納ユニット(RP871)取付条件表

※マウントアングルの位置によっては、取付できない事もありますので、必ず下表で確認してください。

ラック品番＼オプション品番	ケーブルホルダー、ダクト、ケーブル収納ユニットが取付可能なD1寸法の最小値（mm）							
	RP87-VL1V	RP87-VS1 RP87-VS2V	RP87-5B	RP87-3B	RP87-3AB	RP88-VR1 RP88-VR2	RP871-1B	RP871-2B
ITN、ITA	160.5(△/○) ※1	110.5(○)	110.5(○)	85.5(○)	85.5(○)	110.5(○)	110.5(○)	110.5(○)
ITS	160.5(△)	110.5(○)	110.5(○)	85.5(○)	85.5(○)	110.5(○)	110.5(○)	110.5(○)
DGT、DET(W600)	155(△)	130(△)	130(△)	130(△)	○	130(△)	130(△)	130(△)
DGT、DET(W700)	〃	〃	〃	〃	○	〃	〃	〃
CSMT	135(△)	110(△)	110(△)	85(○)	85(○)	135(△)	110(○)	110(△)
SRB、SRO(V)	160(△)	135(△)	135(△)	135(△)	〃	〃	135(△)	135(△)
CORT(D600)	×	110(○)	110(○)	110(○)	110(○)	110(○)	110(○)	110(○)
CORT(D700、800)	○	135(○)	135(○)	135(○)	135(○)	135(○)	135(○)	135(○)
WLRDT	×	×	×	85(○)	85(○)	×	×	×
SMCT	135(△)	110(△)	110(△)	〃	〃	110(△)	110(△)	110(△)
SMCKT	125(△)	100(○)	100(○)	100(○)	75(○)	125(△)	100(○)	100(○)
SCRVT	135(○)	135(○)	135(○)	135(○)	135(○)	135(○)	135(○)	135(○)

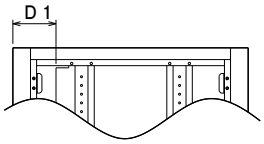

○：マウントアングルが標準設定で取付可能
△：マウントアングルが標準設定では取付不可ですが、移動すれば取付可能
×：取付不可
注：マウントアングルを移動すると、背面に設置するオプション(電源コンセントバーやケーブルサポート)の同時取付ができない場合があります。別途お問い合せください。
※1 D600の場合は(△)、D700以上は(○)

巾着
RP-KC

工場組替オプション

ケーブル収束パーツ

●底面からのケーブル入出線の際にご使用ください。
●巾着の口はマジックテープ付きになっており、ケーブルの量に合わせて口を閉じる事ができます。
●工場組替オプションです。ラック注文時にご用命ください。(本体加工が必要です。)

仕様　材　質:ポリエステル(65%)、綿(35%)

■ 適応タイプ CSMT

単位:mm

納期区分	品番	入出線穴寸法	標準価格(円)
受	RP-KC17	170×170(2箇所)	18,600
受	RP-KC34	340×340(1箇所)	21,000

※マジックテープにて締め付けた口が時間経過により緩む場合があります。

電源コンセントバー
RP□993

MAX17口のフレキシブル装着タイプ

●ラック内の電源にご利用ください。
●ケーブルを使用しているため、フリーアクセス内への引込みも可能です。
●テーブルタップではありませんので必ず筐体に固定してお使いください。
●コンセントRP994を取付けて使用します。別途、お求めください。

仕様　定格:AC125V 15A
付属:取付金具、取付ねじ、絶縁ブッシュ、プラグ付ケーブル15A(3m)

注1)使用する負荷合計容量が15Aを超えない様にご注意ください。
注2)電源コンセントバーへの接続の際、ブレーカ等を取付け過負荷の保護をしてください。



■ 適応タイプ ITN ITO ITA ITS DGT DET SKD SOMR

納期区分	品番	L	コンセント最大実装数	重量(kg)	標準価格(円)
⑥	RPN993-05	550	6	1.0	8,400
⑥	RPN993-08	850	8	1.2	9,450
⑥	RPN993-10	1050	10	1.3	9,970
⑥	RPN993-13	1400	14	1.5	12,000
⑥	RPN993-15	1550	17	1.6	12,600

※1 ラックサイズとコンセントバーサイズとの組合せによりL寸法を変更する場合があります。
※2 電源コンセントバー選定表を参照してお選びください。

■ 適応タイプ SRB SRO SROV

納期区分	品番	L	コンセント最大実装数	重量(kg)	標準価格(円)
⑥	RP993-10S-1	1050	10	1.3	9,970
⑥	RP993-10S-2	〃	〃	〃	9,970
⑥	RP993-10S-3	〃	〃	〃	9,970
⑥	RP993-10S-4	〃	〃	〃	9,970
⑥	RP993-13S-1	1400	14	1.5	12,000
⑥	RP993-13S-2	〃	〃	〃	12,000
⑥	RP993-13S-3	〃	〃	〃	12,000
⑥	RP993-13S-4	〃	〃	〃	12,000
⑥	RP993-15S-1	1550	17	1.6	12,600
⑥	RP993-15S-2	〃	〃	〃	12,600
⑥	RP993-15S-3	〃	〃	〃	12,600
⑥	RP993-15S-4	〃	〃	〃	12,600

※品番末尾1は、ラックサイズW600×H1750(H1870)に適応、品番末尾2は、ラックサイズW600×H2000(H2120)に適応
品番末尾3は、ラックサイズW700×H1750(H1870)に適応、品番末尾4は、ラックサイズW700×H2000(H2120)に適応します。

コンセント
RP994

装着簡単！抜け止めコンセント

●電源コンセントバーRPN993、RP993に取付け使用します。

納期区分	品番	定格	重量(kg)	標準価格(円)
◎	RP994	アース付、2P 15A 125V 抜け止め	0.1	2,980

※この紙面に掲載の商品には、消費税は含まれておりません。

電源コンセントバー
RPDG989S-Y

アルミ製コンセントバー

仕様

定　　格：AC125V 15A
材　　質：カバー/ABS樹脂　刃受け/ユリア樹脂
　　本体/アルミ
色　　：カバー/黒　本体/シルバー
コンセント：125V 15A 2PE付き抜け止め
付　　属：取付金具、取付ねじ、プラグ付ケーブル(3m)

- ●通電状態が一目で分かるLED表示付です。
- ●抜け止め式です。
- ●通電電流は合計で15Aです。
- ●9～24口までご用意しております。
- ●テーブルタップではありませんので必ず筐体に固定してお使いください。

■ 適応タイプ ITN ITO ITA ITS DGT DET SKD　　単位：mm

納期区分	品　番	L	コンセント数	重量(kg)	標準価格(円)
④	RPDG989S-09Y	675	9	1.7	21,200
④	RPDG989S-12Y	835	12	1.9	24,000
④	RPDG989S-18Y	1075	18	2.1	38,600
④	RPDG989S-24Y	1395	24	2.4	50,500

※SOMR用は組替対応です。品番の先頭アルファベットを RPL に変えてご注文ください。価格、納期などは別途、お問い合せください。

コンセントバー取付金具(SKD用) ※D=1,070以上のラックに適用

SKDラックのPDU取付スペースにコンセントバーをスッキリ取付けることができます。

RP900-SK1
[1 系統用]
標準価格：10,800 円

RP900-SK2
[2 系統用]
標準価格：13,100 円

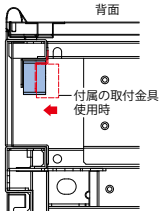

※付属の取付金具でも取付けることができます。SKD 専用の取付金具に比べると取付位置がラック内側へ出っ張ります。

電源コンセントバー
RPDG989M-3M

100V 20Aコンセントバー

仕様

定　　格：AC125V 20A
材　　質：カバー/ABS樹脂　刃受け/ユリア樹脂
　　本体/アルミ
色　　：カバー/黒　本体/シルバー
コンセント：125V 15A 2PE付き抜け止め
付　　属：取付金具、取付ねじ、プラグ付ケーブル(3m)

- ●通電状態が一目で分かるLED表示付です。
- ●通電電流は合計で20Aです。
- ●15A抜け止め:コンセント数 9～24口まで用意
- ●テーブルタップではありませんので必ず筐体に固定してお使いください。

■ 適応タイプ ITN ITO ITA ITS DGT DET SKD　　単位：mm

納期区分	品　番	L	コンセント数	重量(kg)	備　考	標準価格(円)
④	RPDG989M-09-3M	675	9	1.3		33,600
④	RPDG989M-12-3M	835	12	1.4		40,300
④	RPDG989M-18-3M	1075	18	1.7		48,000
④	RPDG989M-24-3M	1395	24	2.2		54,500
受	RPDG989MB-24-3M	1515	24	2.4	ブレーカ付	64,400

※SOMR用は組替対応です。品番の先頭アルファベットを RPL に変えてご注文ください。価格、納期などは別途、お問い合せください。

※ブレーカ付もあります。

コンセントバー取付金具(SKD用) ※D=1,070以上のラックに適用

SKDラックのPDU取付スペースにコンセントバーをスッキリ取付けることができます。

RP900-SK1
[1 系統用]
標準価格：10,800 円

RP900-SK2
[2 系統用]
標準価格：13,100 円

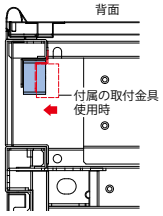

※付属の取付金具でも取付けることができます。SKD 専用の取付金具に比べると取付位置がラック内側へ出っ張ります。

電源コンセントバー
RPDG989V-3M

100V 30A(15A×2分岐タイプ)

●通電状態が一目で分かるLED表示付です。
●通電電流は合計で30Aです。
●15A抜け止め:コンセント数 12～24口まで用意
●テーブルタップではありませんので必ず筐体に固定してお使いください。

仕様

定　　格:AC125V 30A
材　　質:カバー/ABS樹脂　刃受け/ユリア樹脂
　　本体/アルミ
　色　　:カバー/黒　本体/シルバー
コンセント:125V 15A 2PE付き抜け止め
付　　属:取付金具、取付ねじ、プラグ付ケーブル(3m)

■ 適応タイプ ITN ITO ITA ITS DGT DET SKD

単位：mm

納期区分	品　番	L	コンセント数	重量(kg)	備　考	標準価格(円)
④	RPDG989V-12-3M	1115	12	1.9	ブレーカ付	46,500
④	RPDG989V-18-3M	1355	18	2.2	〃	55,900
④	RPDG989V-24-3M	1675	24	2.6	〃	60,000

※SOMR用は組替対応です。品番の先頭アルファベットを RPL に変えてご注文ください。価格、納期などは別途、お問い合せください。

※ブレーカ付です。

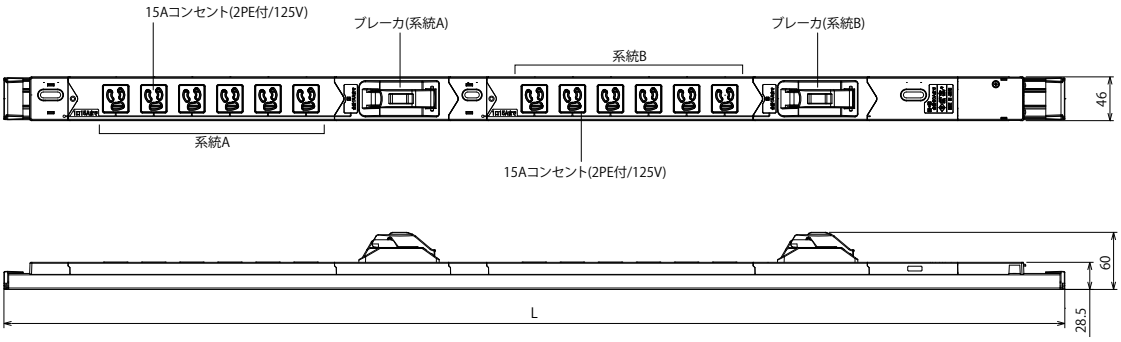

コンセントバー取付金具(SKD用) ※D=1,070以上のラックに適用

SKDラックのPDU取付スペースにコンセントバーをスッキリ取付けることができます。

RP900-SK1
[1 系統用]
標準価格：10,800 円

RP900-SK2
[2 系統用]
標準価格：13,100 円

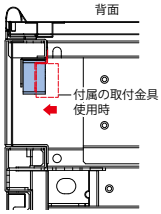

※付属の取付金具でも取付けることができます。SKD 専用の取付金具に比べると取付位置がラック内側へ出っ張ります。

電源コンセントバー
RPDG990M-3M

200V20Aコンセントバー

●通電電流は合計20Aです。
●8口から20口までご用意しております。
●テーブルタップではありませんので必ず筐体に固定してください。

仕様

定　　格：AC250V 20A
材　　質：カバー/ABS樹脂　刃受け/ユリア樹脂
　　本体/アルミ
　色　　：カバー/黒　本体/シルバー
コンセント：C13/250V 10A 2PE付
付　　属：取付金具、取付ねじ、プラグ付ケーブル(3m)

抜止クランプ
RP990LC
1梱標準価格：2,480円
（1梱入数：10個 / 適応：C13、C19）

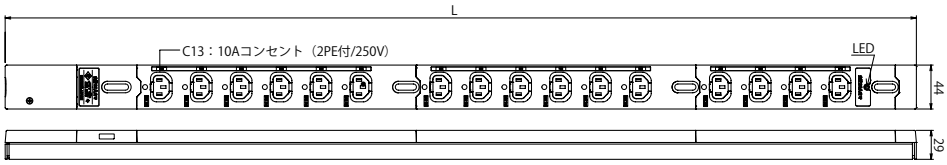

■ **適応ラック** ITN ITO ITA ITS DGT DET SKD　単位：mm

品　番	L	コンセント数	重量 (kg)	標準価格(円)
RPDG990M-08-3M	553	8	0.5	48,300
RPDG990M-12-3M	713	12	0.7	52,700
RPDG990M-16-3M	913	16	0.9	56,800
RPDG990M-20-3M	1113	20	1.1	61,600

※SOMR用は組替対応です。品番の先頭アルファベットを RPL に変えてご注文ください。価格、納期などは別途、お問い合せください。

コンセントバー取付金具（SKD用）※D=1,070以上のラックに適用
SKDラックのPDU取付スペースにコンセントバーをスッキリ取付けることができます。

RP900-SK1
[1 系統用]
標準価格：10,800円

RP900-SK2
[2 系統用]
標準価格：13,100円

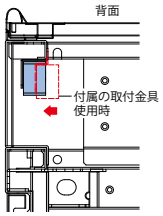

※付属の取付金具でも取付けることができます。SKD 専用の取付金具に比べると取付位置がラック内側へ出っ張ります。

電源コンセントバー
RPDG990V-3M

200V 30A(15A×2分岐タイプ)

●通電状態が一目で分かるLED表示付です。
●通電電流は合計で30Aです。
●内部は2分岐、回路保護用ブレーカ付(20A×2)
●テーブルタップではありませんので必ず筐体に固定してお使いください。

IEC C13:コンセント8〜28口

■ 適応タイプ ITN ITO ITA ITS DGT DET SKD　単位：mm

納期区分	品　番	L	コンセント数	重量(kg)	標準価格(円)
④	RPDG990V-08-3M	793	8	1.6	52,300
④	RPDG990V-12-3M	953	12	1.7	58,600
④	RPDG990V-16-3M	1193	16	2.2	66,400
④	RPDG990V-20-3M	1353	20	2.3	71,900
④	RPDG990V-24-3M	1513	24	2.5	77,800
④	RPDG990V-28-3M	1753	28	2.8	83,500

※SOMR用は組替対応です。品番の先頭アルファベットを RPL に変えてご注文ください。価格、納期などは別途、お問い合せください。

IEC C13:コンセント8〜20口+C19×4

■ 適応タイプ ITN ITO ITA ITS DGT DET SKD　単位：mm

納期区分	品　番	L	C13 コンセント数	C19 コンセント数	重量(kg)	標準価格(円)
受	RPDG990V-08D-3M	953	8	4	1.8	58,800
受	RPDG990V-16D-3M	1353	16	4	2.4	70,300
受	RPDG990V-20D-3M	1513	20	4	2.5	75,300

※SOMR用は組替対応です。品番の先頭アルファベットを RPL に変えてご注文ください。価格、納期などは別途、お問い合せください。

仕　様

定　　格：AC250V 30A
材　　質：カバー/ABS樹脂　刃受け/ユリア樹脂
　　本体/アルミ
　　色　：カバー/黒　本体/シルバー
コンセント：C13/250V 10A 2PE付
　　C19/250V 15A 2PE付
付　　属：取付金具、取付ねじ、プラグ付ケーブル(3m)

RPDG990V-16-3M

RPDG990V-16D-3M

※ブレーカ付です。

IEC C13:コンセント8〜28口

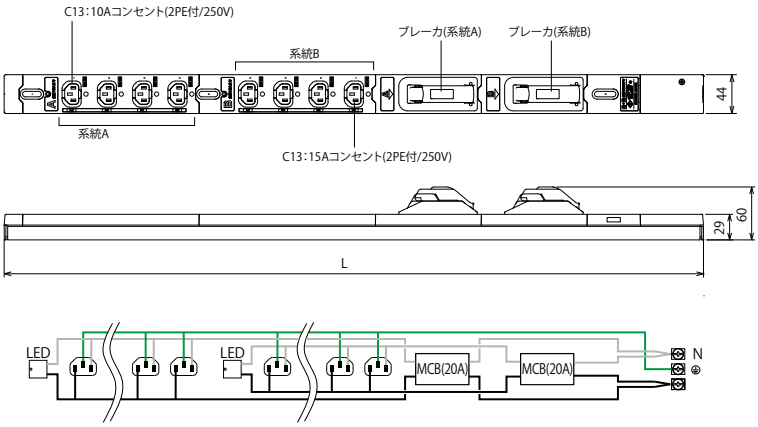

抜止クランプ
RP990LC
1梱標準価格：2,480円
(1梱入数：10個 / 適応：C13、C19)

IEC C13:コンセント8〜20口+C19×4

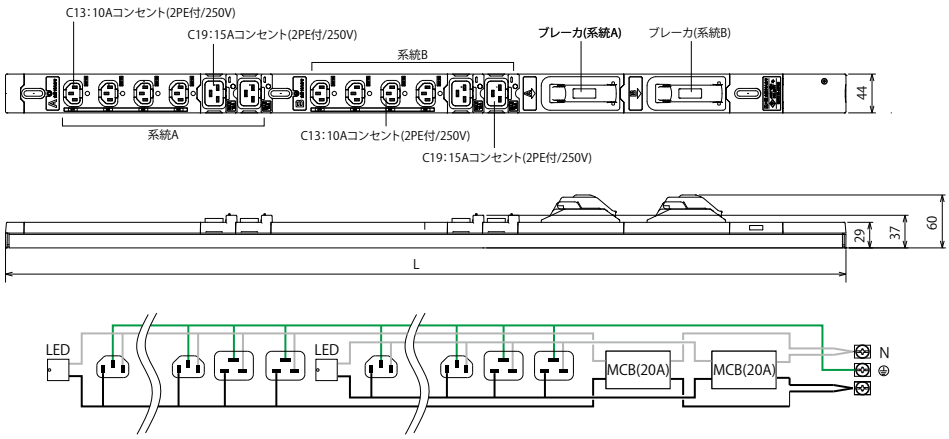

コンセントバー取付金具(SKD用)

※D=1,070以上のラックに適用

SKDラックのPDU取付スペースにコンセントバーをスッキリ取付けることができます。

RP900-SK1
[1 系統用]
標準価格：10,800円

RP900-SK2
[2 系統用]
標準価格：13,100円

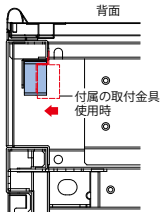

※付属の取付金具でも取付けることができます。SKD 専用の取付金具に比べると取付位置がラック内側へ出っ張ります。

※この紙面に掲載の商品には、消費税は含まれておりません。

インテリジェントPDU

※この製品はシュナイダーエレクトリック(株)製です。

消費電力を「見える化」することで エネルギー効率の最適化を図ることができます。

※AP8000シリーズは別途取付金具が必要です。(セット内容:金具2個、取付ねじ付属)
[片側1系統用]RP900-AP1(標準価格:10,500円)[片側2系統用]RP900-AP2(標準価格:14,600円)

■AP8000シリーズ(AP8858)

温湿度センサーポート

ネットワーク

Webブラウザによるリモートマネジメント接続

ロック機能付きIECコネクター

差し込みやすいが抜けにくいロック機能付きIECコネクター。

リアルタイムの使用電力情報

管理サイトで現場のサーバー状況と共に各接続機器の電源状況を把握(PDU管理画面を立ち上げる必要があります)

複数拠点の総合管理

■付属品
AP8000シリーズ/設定ケーブル、ツールレス金具
AP7000シリーズ/抜け止め防止用トレイ、ワイヤタイ、設定ケーブル、ラックマウント金具

■AP7000シリーズ(AP7911A)

PUD特長

- 電源プラグ抜け落ち防止のための固定用トレイを装備(AP7000シリーズ)

Switched Plus、Switchedの特長

- 遠隔でのサーバーやネットワーク機器のリブート等、多彩な用途
- アウトレットごとに独立、または一括での電源のオン・オフおよびシーケンシャルオン・オフ
- 過負荷を防止する使用電流表示LED
- Webインターフェイスでの容易な操作性
- MD-5セキュリティ
- 19インチラック搭載用ブラケット付属(AP7900、AP7902J)
- 各コンセント出力開始、停止を秒単位で最大7,200秒まで時間差をつけることが可能

Metered Plus、Meteredの特長

- 標準的なWebインターフェイスで過負荷しきい値を設定変更可能
- 過電流警報LEDを装備
- 電流表示ディスプレイを搭載

AP8000シリーズの特長

- 電圧・電力・電流値を表示
- 青く見やすいLCDディスプレイ
- 業界で最も薄いタイプのブレーカーを使用
- USBポートによりファームウェアを簡単にダウンロード
- 温湿度センサー用ポート
- Network Port Sharingにより、1つのIPで4台のPDUを共有管理
- 別売の抜け止め付きケーブルを利用可能(IEC)
- Switched Plusはアウトレットごとの電力・電流値を計測

■適応ラック/ ITN ITO ITA ITS DGT DET SKD
※ラックサイズ別の取付条件は別途、お問い合せください。

■ AP8000シリーズ【Switched Plus】

型　番	定　格	L (mm)	出力コンセント	入力プラグ	重量 (kg)	ローカル/ネットワーク監視(Web、SNMP、Telnet) PDU/Bank単位(電流、電圧、電力)	ローカル/ネットワーク監視(Web、SNMP、Telnet) アウトレット単位(電流、電力)	ネットワーク制御 アウトレット単位(オン、オフ、リブート)	環境監視 温度/湿度	外観-記号	図番(結線図)
AP8632	AC100V 30A	1829	NEMA 5-15R(20R)×24口	NEMA L5-30P(ケーブル長:3m)	8.1	○	○	○	○	A1	B1
AP8641	AC200V 30A	1829	IEC C13×21口、IEC C19×3口	NEMA L6-30P(コード長:3m)	8.2	○	○	○	○	A2	B2
AP8659	AC100-200V 16A	1829	IEC C13×21口、IEC C19×3口	IEC C20インレット(電源コード:別売)	6.1	○	○	○	○	A3	B3

■ AP8000シリーズ【Metered Plus】

■適応ラック／ ITN ITO ITA ITS DGT DET SKD
※ラックサイズ別の取付条件は別途、お問い合せください。

型　番	定　格	L (mm)	出力コンセント	入力プラグ	重量 (kg)	ローカル/ネットワーク監視 (Web、SNMP、Telnet) PDU/Bank単位 (電流、電圧、電力)	ローカル/ネットワーク監視 (Web、SNMP、Telnet) アウトレット単位 (電流、電力)	ネットワーク制御 アウトレット単位 (オン、オフ、リブート)	環境監視 温度/湿度	外観-記号	図番 (結線図)
AP8441	AC200V 30A	1829	IEC C13×21口、IEC C19×3口	NEMA L6-30P (コード長:3m)	8.2	○	○	——	○	A4	B4
AP8459WW	AC100-200V 16A	1829	IEC C13×21口、IEC C19×3口	IEC C20インレット (電源コード:別売)	6.1	○	○	——	○	A5	B5

■ AP8000シリーズ【Swiched】

■適応ラック／ ITN ITO ITA ITS DGT DET SKD
※ラックサイズ別の取付条件は別途、お問い合せください。

型　番	定　格	L (mm)	出力コンセント	入力プラグ	重量 (kg)	ローカル/ネットワーク監視 (Web、SNMP、Telnet) PDU/Bank単位 (電流、電圧、電力)	ローカル/ネットワーク監視 (Web、SNMP、Telnet) アウトレット単位 (電流、電力)	ネットワーク制御 アウトレット単位 (オン、オフ、リブート)	環境監視 温度/湿度	外観-記号	図番 (結線図)
AP8931	AC100V 15A	988	NEMA 5-15R×8口	NEMA 5-15P (ケーブル長:3m)	4.2	○	——	○	○	A6	B6
AP8930J	AC100V 20A	1791	NEMA 5-15R(20R)×24口	NEMA L5-20P (ケーブル長:3m)	6.7	○	——	○	○	A7	B7
AP8932	AC100V 30A	1791	NEMA 5-15R(20R)×24口	NEMA L5-30P (ケーブル長:3m)	7.9	○	——	○	○	A8	B8
APDU9941	AC200V 30A	1829	IEC C13×21口、IEC C19×3口	NEMA L6-30P (コード長:3m)	7.6	○	——	○	○	A9	B9
AP8958	AC100-200V 16A	988	IEC C13×7口、IEC C19×1口	IEC C20インレット (電源コード:別売)	3.2	○	——	○	○	A10	B10
APDU9959J	AC100-200V 16A	1791	IEC C13×21口、IEC C19×3口	〃	5.7	○	——	○	○	A11	B11

■ AP8000シリーズ【Metered】

■適応ラック／ ITN ITO ITA ITS DGT DET SKD
※ラックサイズ別の取付条件は別途、お問い合せください。

型　番	定　格	L (mm)	出力コンセント	入力プラグ	重量 (kg)	ローカル/ネットワーク監視 (Web、SNMP、Telnet) PDU/Bank単位 (電流、電圧、電力)	ローカル/ネットワーク監視 (Web、SNMP、Telnet) アウトレット単位 (電流、電力)	ネットワーク制御 アウトレット単位 (オン、オフ、リブート)	環境監視 温度/湿度	外観-記号	図番 (結線図)
AP8831	AC100V 15A	902	NEMA 5-15R×10口	NEMA L5-15P (ケーブル長:3m)	4.1	○	——	——	○	A12	B12
AP8830J	AC100V 20A	1791	NEMA 5-15R(20R)×24口	NEMA L5-20P (ケーブル長:3m)	5.8	○	——	——	○	A13	B13
AP8833J	AC100V 20A	902	15A 2PE付(抜け止め)×10口	NEMA L5-20P (ケーブル長:3m)	4.3	○	——	——	○	A14	B14
AP8832	AC100V 30A	1791	NEMA 5-15R(20R)×24口	NEMA L5-30P (ケーブル長:3m)	6.7	○	——	——	○	A15	B15
AP8832J	AC100V 30A	1791	15A 2PE付(抜け止め)×24口	NEMA L5-30P (ケーブル長:3m)	7.3	○	——	——	○	A16	B16
AP8841	AC200V 30A	1791	IEC C13×36口、IEC C19×6口	NEMA L6-30P (コード長:3m)	6.8	○	——	——	○	A17	B17
AP8858	AC100-200V 16A	902	IEC C13×18口、IEC C19×2口	IEC C20インレット (電源コード:別売)	2.9	○	——	——	○	A18	B18

■ AP7000シリーズ【Swiched】

型　番	定　格	パネルサイズ	出力コンセント	入力プラグ	重量 (kg)	ローカル/ネットワーク監視 (Web、SNMP、Telnet) PDU/Bank単位 (電流)	ローカル/ネットワーク監視 (Web、SNMP、Telnet) アウトレット単位 (電流、電力)	ネットワーク制御 アウトレット単位 (オン、オフ、リブート)	環境監視 温度/湿度	外観-記号	図番 (結線図)
AP7900B	AC100V 15A	1U	NEMA 5-15R×8口	NEMA 5-15P (ケーブル長:3.7m)	2.3	○	——	○	——	C1	D1
AP7902BJ	AC100V 30A	2U	NEMA 5-15R×16口	NEMA L5-30P (ケーブル長:3.7m)	4.5	○	——	○	——	C2	D2
AP7911B	AC200V 30A	2U	IEC C13×16口	NEMA L6-30P (ケーブル長:3.3m)	6.3	○	——	○	——	C3	D3

■ AP7000シリーズ【Metered】

型　番	定　格	パネルサイズ	出力コンセント	入力プラグ	重量 (kg)	ローカル/ネットワーク監視 (Web、SNMP、Telnet) PDU/Bank単位 (電流)	ローカル/ネットワーク監視 (Web、SNMP、Telnet) アウトレット単位 (電流、電力)	ネットワーク制御 アウトレット単位 (オン、オフ、リブート)	環境監視 温度/湿度	外観-記号	図番 (結線図)
AP7800B	AC100V 15A	1U	NEMA 5-15R×8口	NEMA 5-15P (ケーブル長:3.7m)	1.7	○	——	——	——	C4	D4
AP7802BJ	AC100V 30A	2U	NEMA 5-15R×16口	NEMA L5-30P (ケーブル長:3.7m)	3.4	○	——	——	——	C5	D5
AP7811B	AC200V 30A	2U	IEC C13×12口、IEC C19×4口	NEMA L6-30P (ケーブル長:3.7m)	3.4	○	——	——	——	C6	D6

※この紙面に掲載の商品には、消費税は含まれておりません。

インテリジェントPDU[外観]

■AP8000シリーズ

A1
AP8632

本体寸法
L:1829mm
W:55mm
D:51mm

A2
AP8641

本体寸法
L:1892mm
W:56mm
D:51mm

A3
AP8659

本体寸法
L:1829mm
W:56mm
D:51mm

A4
AP8441

本体寸法
L:1829mm
W:56mm
D:51mm

A5
AP8459WW

本体寸法
L:1829mm
W:56mm
D:51mm

A6
AP8931

本体寸法
L:988mm
W:55mm
D:46mm

A7
AP8930J

本体寸法
L:1791mm
W:55mm
D:46mm

A8
AP8932

本体寸法
L:1791mm
W:55mm
D:46mm

A9
APDU9941

本体寸法
L:1829mm
W:56mm
D:46mm

A10
APDU9959J

本体寸法
L:988mm
W:56mm
D:46mm

A11
AP8959

本体寸法
L:1791mm
W:56mm
D:46mm

A12
AP8831

本体寸法
L:902mm
W:55mm
D:44mm

A13
AP8830J

本体寸法
L:1791mm
W:55mm
D:44mm

A14
AP8833J

本体寸法
L:902mm
W:55mm
D:44mm

A15
AP8832

本体寸法
L:1791mm
W:55mm
D:44mm

インテリジェントPDU[外観]

■AP8000シリーズ

A16

AP8832J

本体寸法
L:1791mm
W:55mm
D:44mm

A17

AP8841

本体寸法
L:1791mm
W:56mm
D:44mm

A18

AP8858

本体寸法
L:902mm
W:56mm
D:44mm

■AP7000シリーズ

C1

AP7900B

本体寸法 (H)44mm×(W)445mm×(D)108mm

C2

AP7902BJ

本体寸法 (H)89mm×(W)445mm×(D)114mm

C3

AP7911B

本体寸法 (H)89mm×(W)444mm×(D)254mm

C4

AP7800B

本体寸法 (H)44mm×(W)444mm×(D)102mm

C5

AP7802BJ

本体寸法 (H)88mm×(W)444mm×(D)112mm

C6

AP7811B

本体寸法 (H)88mm×(W)444mm×(D)112mm

インテリジェントPDU[結線図]

■AP8000シリーズ

B1
AP8632

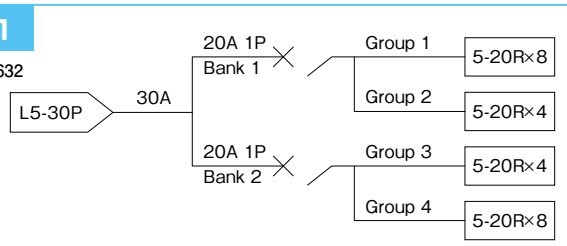

B2
AP8641

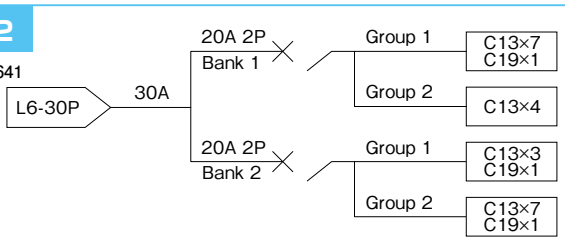

B3
AP8659

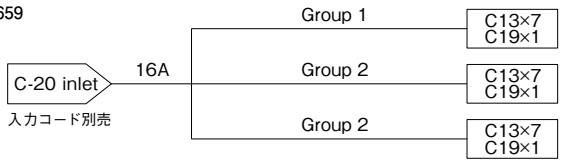

B4
AP8441

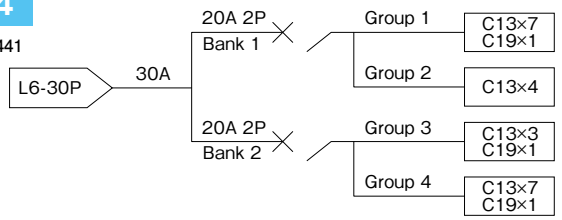

B5
AP8459WW

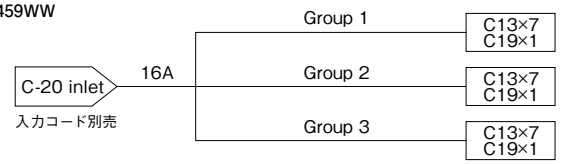

B6
AP8931

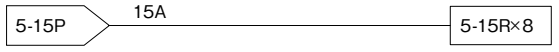

B7
AP8930J

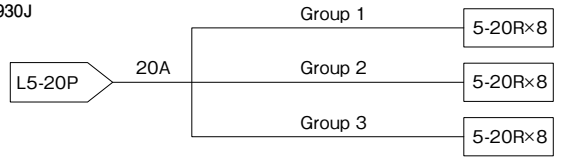

B8
AP8932

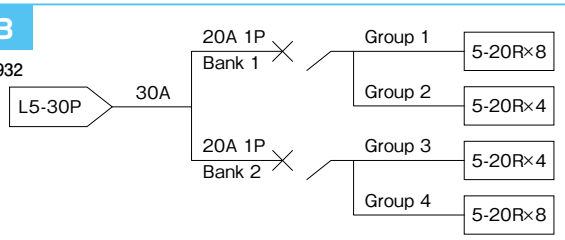

B9
APDU9941

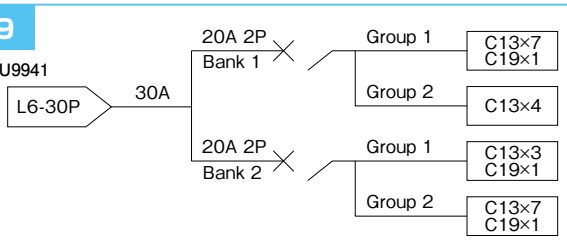

B10
APDU9959J

B11
AP8959

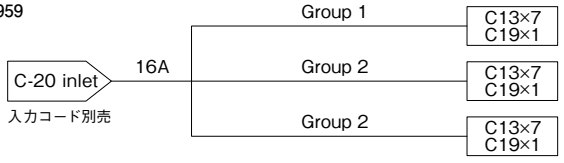

B12
AP8831



B13
AP8830J



B14
AP8833J

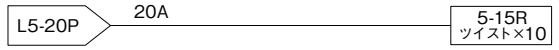

インテリジェントPDU[結線図]

■AP8000シリーズ

B15

AP8832

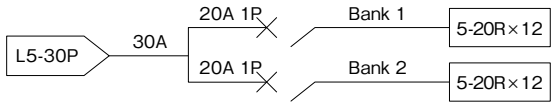

B16

AP8832J

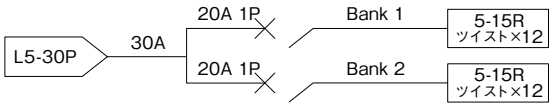

B17

AP8841

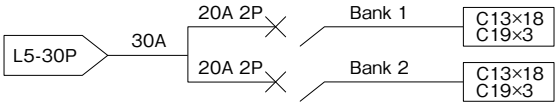

B18

AP8858

■AP7000シリーズ

D1

AP7900B



D2

AP7902BJ

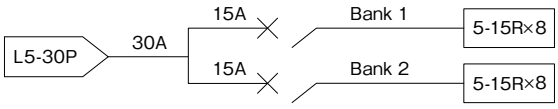

D3

AP7911B

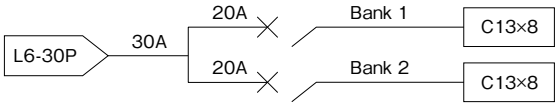

D4

AP7800B



D5

AP7802BJ

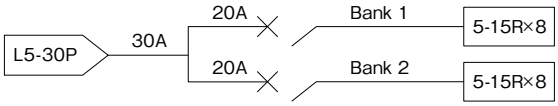

D6

AP7811B

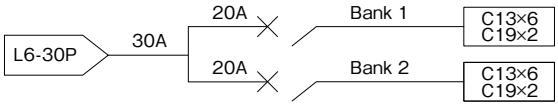

インテリジェントPDU　AP8000シリーズ・オプションパーツ

ラックマウントPDU用入力ケーブル

AP8750

AP8752J

AP8753J

AP8760

型　番	プラグ形状	ソケット形状	ケーブル長	適応PDU型番
AP8750	NEMA 5-15P	IEC C19	3m	AP8858,AP8958, AP8959
AP8752J	NEMA L5-20P	〃	〃	〃
AP8753J	NEMA L6-20P	〃	〃	〃
AP8760	IEC C20	〃	〃	〃

ラックマウントPDU用アウトレット電源コード

■ ストレートタイプ・プラグ（ロック機能付きIECコネクター）

AP8702S-WW

AP8704S-WW

AP8706S-WW

AP8712S

AP8714S

AP8716S

型　番	プラグ形状	ソケット形状	ケーブル長
AP8702S-WW	IEC C14	IEC C13	0.6m
AP8704S-WW	〃	〃	1.2m
AP8706S-WW	〃	〃	1.8m
AP8712S	IEC C20	IEC C19	0.6m
AP8714S	〃	〃	1.2m
AP8716S	〃	〃	1.8m
AP8717	IEC C14	NEMA 5-15P	0.25m

■ 直角タイプ・プラグ（ロック機能付きIECコネクター）

AP8702R-WW

AP8704R-WW

AP8706R-WW

AP8712R

AP8714R

AP8716R

型　番	プラグ形状	ソケット形状	ケーブル長
AP8702R-WW	IEC C14	IEC C13	0.6m
AP8704R-WW	〃	〃	1.2m
AP8706R-WW	〃	〃	1.8m
AP8712R	IEC C20	IEC C19	0.6m
AP8714R	〃	〃	1.2m
AP8716R	〃	〃	1.8m

環境監視センサー

AP9335T

AP9335TH

型　番	タイプ	ケーブル長
AP9335T	温度センサー	4m
AP9335TH	温湿度センサー	〃

Rack Automatic Transfer Switch(ATS)

※この製品はシュナイダーエレクトリック(株)製です。

特長

- ATSは複数のコンセントを装備しておりATSの下流にさらにPDUを使う必要はありません。
- ATSに接続するシングルコード機器には冗長電源が供給されるため、システムの可用性が高まります。
- 電源の切替えは位相の違いにかかわらず安全に行なわれます。(切替え時間 8～12ms)

優先電源表示
負荷機器に電源を供給する優先電源を設定します。
LEDが両方消えている場合は、どちらの電源も選択されていません。

カラーディスプレイ採用
ATSステータス、設定および製品情報を表示します。

正　面

電源供給情報
入力電圧と周波数が指定許容範囲内の場合は対応するLEDが点灯します。完全な電源冗長下では両方のLEDが点灯します。また、現在供給されている電力経路をLEDの点灯により表示します。

Ethernet/シリアルポート
ネットワークポートを使用してWeb, Telnet, SNMP, SSH, StruxureWare Data Center Expertと接続します。シリアルポートを使用してコマンドラインインターフェース(CLI)を利用できます。USBポート採用により容易なファームウェアアップデートが可能です。

背　面

AP4430

C13コンセント
C19コンセント
二系統入力ケーブル

■適応ラック／ ITS DGT DET SKD
※ラックサイズ別の取付条件はP.768、P.783を参照ください。

■ AC100V 20A

型　番	パネルサイズ	出力コンセント	入力プラグ	重量(kg)
AP4452J	1U	15A 2PE付(抜け止め)×8口	NEMA L5-20P(ケーブル長：2.4m)　※2系統	4.4
AP4430	1U	IEC C13×8口、IEC C19×1口	NEMA L6-20P(ケーブル長：2.4m)　※2系統	4.8
AP4432	2U	IEC C13×16口、IEC C19×2口	NEMA L6-30P(ケーブル長：2.4m)　※2系統	6.6

■付属品　通信ケーブル、取付ねじ、ケージナット、固定クリップ、取付金具

Air Distribution Unit(ADU)

※この製品はシュナイダーエレクトリック(株)製です。

特長

- ラック内の通風補助機器です。ラックの一番下に取付けます。
- データセンターおよびサーバールーム内の冷気配分のアンバランスを解消します。
- 床下空調環境下で冷気が不足しているラックに対して適切に冷気を供給します。

■適応ラック／ ITS DGT DET SKD
※ラックサイズ別の取付条件は別途、お問い合せください。

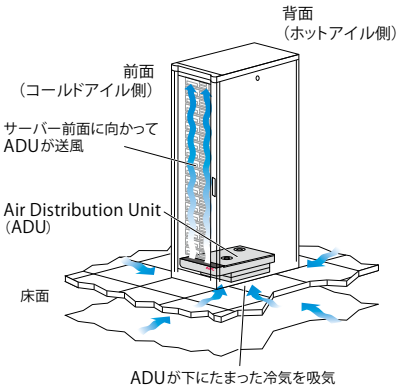

型　番	外形寸法 (mm)			重量(kg)
	幅	奥行	高さ	
ACF003	421	737	89	19

注）1年に1回のフィルター交換を推奨します。(環境に応じてフィルターの交換サイクルを調節してください。)
■交換用フィルター（3個入り）　型番：ACF001RF

仕　様

電　　源：AC100V 50/60Hz
消費電力：200W
電源接続：NEMA L5-15P(冗長電源対応)
消費電流：2A
送　風　量：13m³/min(50Hz)　14m³/min(60Hz)※1
騒　音　値：73dB

※1 標準的なフリーアクセスフロアに設置した場合の数値です。フリーアクセスフロア以外でも使用できます。その場合は吸気用スカートを外して使用してください。

電源コンセントバー
RPL81

生産終了品

端子台付コンセントバー（定格20A）

RoHS対応品

●端子台に電線を接続するタイプです。
（コードタイプはありません）
●通電電流は合計で20Aです。
●テーブルタップではありませんので必ず筐体に固定してお使いください。
●結線工事は電気工事士の資格が必要です。



仕様

定　　格：AC125V 20A
材　　質：鋼板　1.2mm
塗 装 色：N-1（3分ツヤ）
コンセント：125V 15A　2PE付き抜け止め
付　　属：取付ねじ 2本
　　取付金具 2個（RPHV81のみ）

※接続される電線は、許容電流が20A以上のものをご使用ください。
（電線サイズ2mm²以上のものをご使用ください。）

■ 適応タイプ SCRVT

単位：mm

納期区分	品　番	L	W	D	コンセント数	結　線	重量(kg)	標準価格(円)
❹	RPL81-04LTB	389	67	50	4	端子台	2	15,300
❹	RPL81-06LTB	505	〃	〃	6	〃	〃	17,500
❹	RPL81-10LTB	865	〃	〃	10	〃	〃	24,200
❹	RPL81-12LTB	〃	〃	〃	12	〃	〃	26,500

※電源コンセントバーを1度取外してからでないと機器が取付け出来ないことがあります。
また、ラック内の機器と干渉する恐れがあります。

プラグ付ケーブル
L520・L530・L620・L630

生産終了品

NEMA規格プラグ＋電源ケーブル

●ラック内への電源供給用のプラグ付ケーブルです。
●プラグはNEMA規格のものを2種類ご用意しています。
●ケーブル終端は圧着端子付です。



仕様

電線サイズ：VCT3.5mm²（20A）、VCT5.5mm²（30A）
圧着端子：R3.5-5（20A）、R5.5-5（30A）

納期区分	品　番	プラグ	ケーブル長	標準価格(円)
❻	L520	NEMA規格 L5-20、接地型2P 20A 125V	3m	10,500
❻	L530	NEMA規格 L5-30、接地型2P 30A 125V	〃	12,600
❻	L620	NEMA規格 L6-20、接地型2P 20A 250V	〃	10,500
❻	L630	NEMA規格 L6-30、接地型2P 30A 250V	〃	12,600

※在庫が無くなり次第、販売を終了します。

OAタップ
RP986

磁石付の2、4、6口タイプ

RoHS対応品

●抜け止め式です。
●通電電流は合計で15Aです。
●磁石付ですので自由な位置に取付けできます。
（フロッピーディスク等を近づけないようにしてください。）

仕様

定　　格：AC125V 15A
材　　質：ポリカーボネート樹脂
　　色　：白
コンセント：125V 15A 2PE付き抜け止め
そ の 他：プラグコード



■ 適応タイプ 全品種

単位：mm

納期区分	品　番	L	W	D	電　線	コンセント数	重量(kg)	標準価格(円)
❷	RP986-02LG	135	43.5	26	コード1m	2	0.3	3,670
◎	RP986-04LG	215	〃	〃	コード3m	4	0.5	3,980
◎	RP986-06LG	295	〃	〃	コード3m	6	0.7	8,180

電源ボックス
RP992

コンセントバーの電源ユニット

●フリーアクセスフロアに設置するタイプとラックマウントタイプを用意しています。
●ラックマウントタイプはEIA規格1Uサイズです。
●電源入力形態は端子台です。
●電源出力形態は端子台と抜け止めコンセントを両方付属しているため、用途に応じて選択できます。

仕様

材　　質：鋼板
板　　厚：0.8mm
塗 装 色：シルバー
コンセント：125V 15A 2PE付き抜け止め
付　　属：取付金具、取付ねじ

ノーヒューズブレーカ仕様

品　番	NCS
極数・素子数／フレーム	2P2E／30AF
定格電流／定格電圧	15A／110V
定格遮断容量／過電流引外し方法	2500A／熱動電磁式

RP992-15F



RP992-15R



※ラックマウント金具は付属しています。

単位：mm

納期区分	品　番	パネルサイズ	H	W	W1	D	種類	ブレーカ個数	重量(kg)	標準価格(円)
受	RP992-15F	―	55	210	－	130	フリーアクセスフロア用	2個	2	43,800
受	RP992-15R	1U	43.5	482	428	180	ラックマウント用	3個	3	55,500

RP992-15F

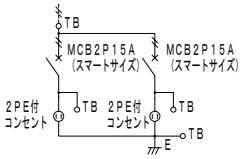

RP992-15R

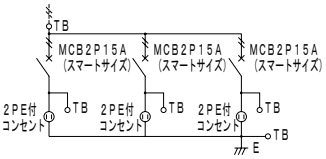

分岐盤ユニット
RP991

1Uサイズの電源ユニット

●ラック内の電源を管理するものです。
●ノーヒューズブレーカを2個内蔵していますので、1製品につき最大2系統管理できます。
●2次側の電源状態を出力することができます。
●保守用の電源を1系統でコンセント2個用意しています。

仕様

材　　質：鋼板
板　　厚：1.6、1.2、0.8mm
塗 装 色：(白) N-8 (半ツヤ) (黒) N-1 (3分ツヤ)
ブレーカ極数・素子数：2P2E
ブレーカ定格電圧：110V
ブレーカフレーム：30Aフレーム
ブレーカ遮断容量：2500A
保守用電源入力：端子台 (背面)
保守用電源出力：コンセント (前面)
電源状態管理：端子台 (無電圧接点出力：電源ONで"開")
コンセント：125V 15A 2PE付き抜け止め
付　　属：取付ねじ

写真は黒塗装

単位：mm

納期区分	品　番	パネルサイズ	ブレーカ容量	電源入力	電源出力	1セット標準価格(円)
受	RP991-1AS	1U	20A	端子台	端子台	88,100
受	RP991-1BS	1U	15A	端子台	コンセント	88,100

※白色は品番通り、黒色は品番末尾にBを追加してください。

RP991-1AS

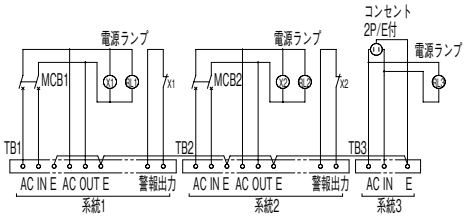

RP991-1BS

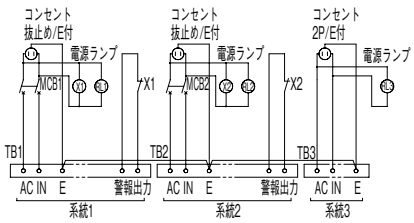

※この紙面に掲載の商品には、消費税は含まれておりません。

OAフロアー用チャンネルベース RP□77

高さ100mm～300mmのチャンネルベース

RPIT77・RPDGT77
※黒(N-1サテン)もあります。

RPSK77
※黒(N-1サテン)もあります。

RoHS対応品

●OAフロアー用のチャンネルベースです。
●各面に通線孔が設けてありますのでラック内への通線作業が容易にできます。
●アンカー穴を設けてありますので直接スラブに固定できます。
●アングル(OAフロアー支え)を付けたタイプも標準設定しております。(但し、高さ100mm用への取付けはできません。)
(例)発注品番:RPIT77-6020A
●高さのサイズ変更を5mm単位で対応しています。(製作範囲:70～300mm)※受注仕様品です
ご発注時は標準品番と希望の高さをご指示ください。
注)高さ100mm以下のサイズ変更の場合、アングル(OAフロアー支え)は取付できません。

アングルなし 品番どおりにご注文ください。
アングル付 品番末尾にAを付けてご注文ください。(H=100mm以下は取付不可)

■ 納期区分:5

仕様
材　質:鋼板
板　厚:3.2mm
塗装色:N-8(サテン)
付　属:ラック取付ボルト
※ラック毎にサイズが異なります。(品種一覧表欄外の注釈を参照)
連結用ボルトナットセット2組(M8×20)

■ 適応タイプ ITN ITO ITA ITS

単位:mm

品番	W	D	P	Q	適応ラック寸法	重量(kg) H=100	重量(kg) H=200	重量(kg) H=300	標準価格(円) H=100	標準価格(円) H=200	標準価格(円) H=300
RPIT77-60□□	600	554	450	500	W600 D600	9	13	17	15,500	23,900	31,900
RPIT77-70□□	〃	654	550	〃	〃 D700	10	14	18	16,200	24,900	33,100
RPIT77-80□□	〃	754	650	〃	〃 D800	11	15	19	17,600	27,000	35,800
RPIT77-90□□	〃	854	750	〃	〃 D900	12	16	20	18,200	27,700	37,100
RPIT77-10□□	〃	954	850	〃	〃 D1000	13	17	21	18,800	28,900	38,500
RPIT77-11□□	〃	1054	950	〃	〃 D1100	14	18	22	19,500	29,800	39,700
RPIT77-60□□W	700	554	450	600	W700 D600	10	14	18	16,200	24,900	33,100
RPIT77-70□□W	〃	654	550	〃	〃 D700	11	15	19	17,600	27,000	35,800
RPIT77-80□□W	〃	754	650	〃	〃 D800	12	16	20	18,200	27,700	37,100
RPIT77-90□□W	〃	854	750	〃	〃 D900	13	17	21	18,800	28,900	38,500
RPIT77-10□□W	〃	954	850	〃	〃 D1000	14	18	22	19,500	29,800	39,700
RPIT77-11□□W	〃	1054	950	〃	〃 D1100	15	19	23	20,400	30,800	41,300
RPIT77-60□□L	800	554	450	700	W800 D600	11	15	19	17,600	27,000	35,800
RPIT77-70□□L	〃	654	550	〃	〃 D700	12	16	20	18,200	27,700	37,100
RPIT77-80□□L	〃	754	650	〃	〃 D800	13	17	21	19,500	29,800	39,700
RPIT77-90□□L	〃	854	750	〃	〃 D900	14	18	22	20,100	30,800	41,000
RPIT77-10□□L	〃	954	850	〃	〃 D1000	15	19	23	20,900	31,900	42,400
RPIT77-11□□L	〃	1054	950	〃	〃 D1100	16	20	24	21,600	32,800	44,000

※□□には高さ(H)記号を入れてください。H=100…10、H=200…20、H=300…30
※アングル付は品番末尾に「A」を追加してください。　※黒(N-1サテン)は品番末尾に「B」を追加してください。(アングル付の場合、品番末尾に「AB」を追加)
※ラック取付ボルトを付属しています。(M12×50)

■ 適応タイプ DGT DET

単位:mm

品番	W	D	P	Q	適応ラック寸法	重量(kg) H=100	重量(kg) H=200	重量(kg) H=300	標準価格(円) H=100	標準価格(円) H=200	標準価格(円) H=300
RPDGT77-10□□	600	954	870	500	W600 D1000	12	17	22	18,800	28,900	38,500
RPDGT77-11□□	〃	1054	970	〃	〃 D1100	13	〃	23	19,500	29,800	39,700
RPDGT77-12□□	〃	1154	1070	〃	〃 D1200	〃	18	24	20,400	30,800	41,300
RPDGT77-10□□W	700	954	870	600	W700 D1000	〃	〃	23	19,500	29,800	39,700
RPDGT77-11□□W	〃	1054	970	〃	〃 D1100	〃	〃	24	20,400	30,800	41,300
RPDGT77-12□□W	〃	1154	1070	〃	〃 D1200	14	19	25	21,000	32,000	42,600

※□□には高さ(H)記号を入れてください。H=100…10、H=200…20、H=300…30
※アングル付は品番末尾に「A」を追加してください。　※黒(N-1サテン)は品番末尾に「B」を追加してください。(アングル付の場合、品番末尾に「AB」を追加)
※ラック取付ボルトを付属しています。(M16×50)

チャンネルベースの変形対応

ITN ITA ITS

扉やパネルを含んだラックサイズに合わせて製作できます。
チャンネルベースの奥行き寸法を変更する場合は品番にSを追加してご注文ください。

(例)
【従来品】
RPIT77-1130W

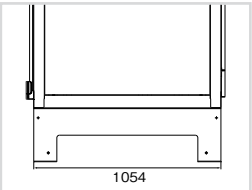

(例)
【変形品】
RPIT77S-1130W

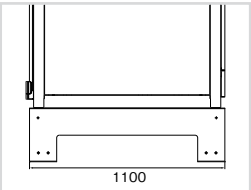

■ 適応タイプ SKD

単位：mm

品　番	W	D1	D2	P1	P2	Q1	Q2	適応ラック寸法	重量(kg)			標準価格(円)		
									H=100	H=200	H=300	H=100	H=200	H=300
RPSK77-09□□	600	854	764	560	680	480	500	W600 D900	11	17	25	21,100	32,500	43,200
RPSK77-10□□	〃	954	864	660	780	480	500	〃 D1000	12	18	26	22,000	33,700	44,700
RPSK77-17□□	〃	1024	884	680	800	480	500	〃 D1070	14	21	28	22,300	34,100	45,700
RPSK77-11□□	〃	1054	914	710	830	480	500	〃 D1100	16	23	30	22,700	34,900	46,300
RPSK77-12□□	〃	1154	1014	810	930	480	500	〃 D1200	18	25	32	23,700	36,000	47,900
RPSK77-09□□W	700	854	764	560	680	580	600	W700 D900	13	20	27	22,000	33,700	44,700
RPSK77-10□□W	〃	954	864	660	780	580	600	〃 D1000	14	21	28	22,700	34,900	46,300
RPSK77-17□□W	〃	1024	884	680	800	580	600	〃 D1070	16	23	30	23,300	35,500	47,400
RPSK77-11□□W	〃	1054	914	710	830	580	600	〃 D1100	18	25	32	23,700	36,000	47,900
RPSK77-12□□W	〃	1154	1014	810	930	580	600	〃 D1200	20	27	34	24,400	37,200	49,600
RPSK77-09□□L	800	854	764	560	680	580	700	W800 D900	15	22	29	23,400	36,000	47,900
RPSK77-10□□L	〃	954	864	660	780	580	700	〃 D1000	16	23	30	24,200	37,000	49,500
RPSK77-17□□L	〃	1024	884	680	800	580	700	〃 D1070	18	25	32	24,900	37,800	50,400
RPSK77-11□□L	〃	1054	914	710	830	580	700	〃 D1100	20	27	34	25,000	38,200	50,900
RPSK77-12□□L	〃	1154	1014	810	930	580	700	〃 D1200	22	29	36	32,000	39,300	52,900

※□□には高さ(H)記号を入れてください。H=100…10、H=200…20、H=300…30
※アングル付は品番末尾に「A」を追加してください。　※黒(N-1サテン)は品番末尾に「B」を追加してください。(アングル付の場合、品番末尾に「AB」を追加)
※ラック取付ボルトを付属しています。(M16×50)

■ 適応タイプ SCRVT

単位：mm

品　番	W	D	P	Q	適応ラック寸法	重量(kg)			標準価格(円)		
						H=100	H=200	H=300	H=100	H=200	H=300
RPLT77-70N□□	700	1000	900	600	W700 D1000	12	18	24	19,400	29,800	39,700

※□□には高さ(H)記号を入れてください。H=100…10、H=200…20、H=300…30
※黒(N-1サテン)は品番Nの後に「B」を追加してください。　※アングル付の場合、品番末尾に「A」を追加してください。
※ラック取付ボルトを付属しています。(M12×40)

■ RPIT77

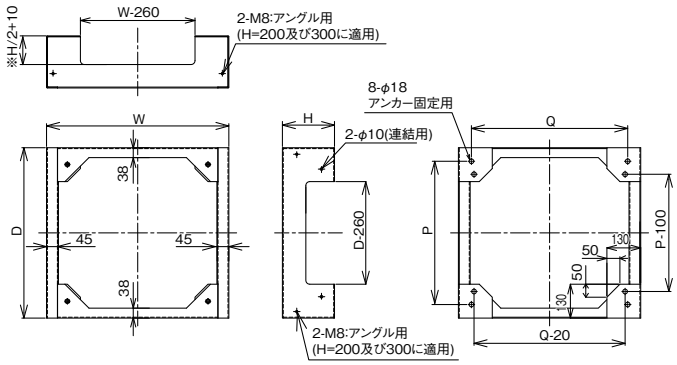

※H=100の場合、通線孔の高さは60mmとなります。

■ RPDGT77

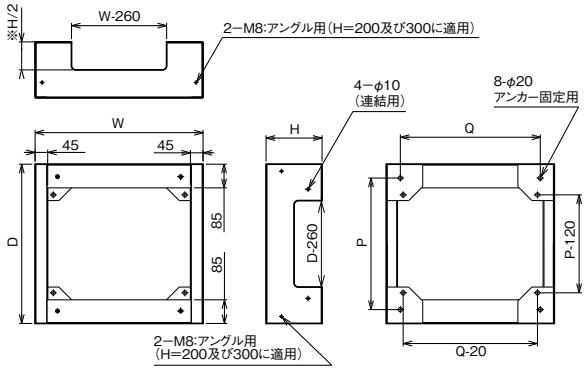

※H=100mmの場合、通線孔の高さは60mmとなります。

■ RPSK77

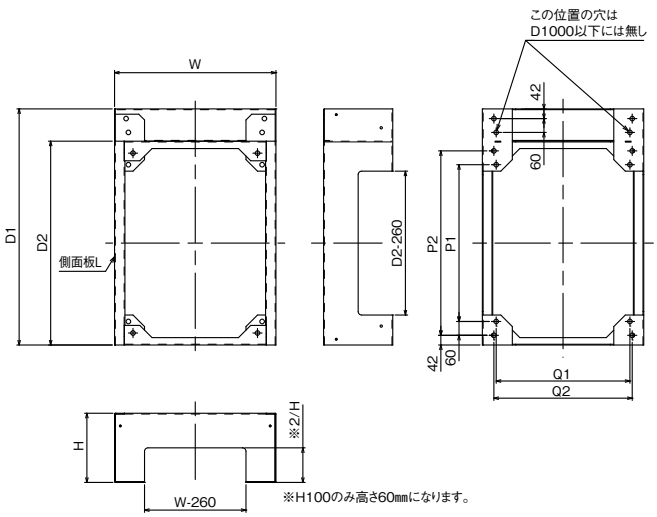

■ RPLT77

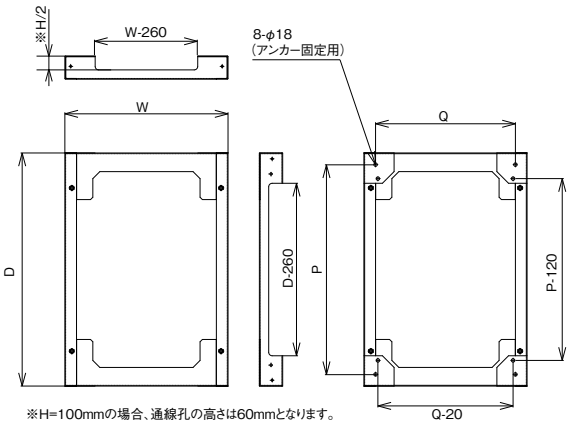

※H=100mmの場合、通線孔の高さは60mmとなります。

※この紙面に掲載の商品には、消費税は含まれておりません。

架　台
RP□77

フリーアクセス用の架台

RoHS対応品

●厚さ6mmの等辺山形鋼で非常に強靭な構造です。
●M8高さ調整ボルトにより、高さ調整用のスペーサーを楽に挿入できます。
●アングル(OAフロアー支え)を付けたタイプも標準設定しております。
(例)発注品番:RPIT77-516-B20A
●高さサイズの変更を5mm単位で対応します。(製作範囲:200～400mm)
※受注仕様品です
ご発注時は標準品番と希望の高さをご指示ください。
●高さ400mmを超える架台の製作は、別途ご相談ください。
※高さ800mmまで対応

仕様

材　　質:山形鋼
板　　厚:6mm(OA床支え:4mm)
塗 装 色:N-1(3分ツヤ)
付 属 品:ラック取付ボルト(M12×50)
※DGT、DET用はM16×50
高さ調整ボルト(M8)

■ 適応タイプ ITN ITO ITA ITS

単位:mm

品　番	W	D	適応ラック寸法		重量(kg)	標準価格(円) H=200	H=300	H=400
RPIT77-516-B□□	600	554	W600	D600	15	76,000	79,800	83,400
RPIT77-517-B□□	〃	654	〃	D700	16	77,200	81,100	84,800
RPIT77-518-B□□	〃	754	〃	D800	17	78,400	82,200	85,900
RPIT77-519-B□□	〃	854	〃	D900	18	79,800	83,400	87,200
RPIT77-511-B□□	〃	954	〃	D1000	19	81,100	84,800	88,600
RPIT77-512-B□□	〃	1054	〃	D1100	20	82,200	85,900	89,400
RPIT77-526-B□□	700	554	W700	D600	16	77,200	81,100	84,800
RPIT77-527-B□□	〃	654	〃	D700	17	78,400	82,200	85,900
RPIT77-528-B□□	〃	754	〃	D800	18	79,800	83,400	87,200
RPIT77-529-B□□	〃	854	〃	D900	19	81,100	84,800	88,600
RPIT77-521-B□□	〃	954	〃	D1000	20	82,200	85,900	89,800
RPIT77-522-B□□	〃	1054	〃	D1100	21	83,400	87,200	90,900
RPIT77-536-B□□	800	554	W800	D600	17	78,400	82,200	85,900
RPIT77-537-B□□	〃	654	〃	D700	18	79,800	83,400	87,200
RPIT77-538-B□□	〃	754	〃	D800	19	81,100	84,800	88,600
RPIT77-539-B□□	〃	854	〃	D900	20	82,200	85,900	89,800
RPIT77-531-B□□	〃	954	〃	D1000	21	83,400	87,200	91,000
RPIT77-532-B□□	〃	1054	〃	D1100	22	84,800	88,600	92,600

※□□には高さ(H)記号を入れてください。H=200･･･20、H=300･･･30、H=400･･･40 (例:H=200mmアングル付の場合･･･RPIT77-516-B20A)
※表組の掲載重量はH=200の場合です。H=300の場合は2kg、H=400の場合は4kg加算してください。　※アングル付は品番末尾に「A」を追加してください。
※アジャスター対応は品番末尾に「J」を追加してください。　※アジャスター対応はOA床支えのアングルもついています。

■ 適応タイプ DGT DET

単位:mm

品　番	W	D	適応ラック寸法		重量(kg)	標準価格(円) H=200	H=300	H=400
RPDG77-911-B□□	600	954	W600	D1000	27	81,100	84,800	88,600
RPDG77-912-B□□	〃	1054	〃	D1100	29	82,200	85,900	89,400
RPDG77-913-B□□	〃	1154	〃	D1200	30	83,400	87,200	90,900
RPDG77-921-B□□	700	954	W700	D1000	29	82,200	85,900	89,800
RPDG77-922-B□□	〃	1054	〃	D1100	30	83,400	87,200	90,900
RPDG77-923-B□□	〃	1154	〃	D1200	31	84,800	88,600	92,600

※□□には高さ(H)記号を入れてください。H=200･･･20、H=300･･･30、H=400･･･40 (例:H=200mmアングル付の場合…RPDG77-911-B20A)
※表組の掲載重量はH=200の場合です。H=300の場合は2kg、H=400の場合は4kg加算してください。　※アングル付は品番末尾に「A」を追加してください。
※アジャスター対応は品番末尾に「J」を追加してください。　※アジャスター対応はOA床支えのアングルもついています。

■ 適応タイプ SKD

単位:mm

品　番	W	D1	D2	適応ラック寸法		重量(kg)	標準価格(円) H=200	H=300	H=400
RPSK77-910-B□□	600	854	764	W600	D900	22	124,000	130,000	135,000
RPSK77-911-B□□	〃	954	864	〃	D1000	24	125,000	132,000	138,000
RPSK77-912-B□□	〃	1024	884	〃	D1070	24	127,000	132,000	139,000
RPSK77-913-B□□	〃	1054	914	〃	D1100	27	128,000	133,000	139,000
RPSK77-914-B□□	〃	1154	1014	〃	D1200	30	130,000	135,000	141,000
RPSK77-920-B□□	700	854	764	W700	D900	24	125,000	132,000	138,000
RPSK77-921-B□□	〃	954	864	〃	D1000	25	128,000	133,000	140,000
RPSK77-922-B□□	〃	1024	884	〃	D1070	26	129,000	134,000	140,000
RPSK77-923-B□□	〃	1054	914	〃	D1100	29	130,000	135,000	141,000
RPSK77-924-B□□	〃	1154	1014	〃	D1200	32	132,000	138,000	144,000
RPSK77-930-B□□	800	854	764	W800	D900	26	128,000	133,000	140,000
RPSK77-931-B□□	〃	954	864	〃	D1000	27	130,000	135,000	141,000
RPSK77-932-B□□	〃	1024	884	〃	D1070	28	131,000	136,000	143,000
RPSK77-933-B□□	〃	1054	914	〃	D1100	31	132,000	138,000	144,000
RPSK77-934-B□□	〃	1154	1014	〃	D1200	34	133,000	140,000	145,000

※□□には高さ(H)記号を入れてください。H=200･･･20、H=300･･･30、H=400･･･40(例:H=200mmアングル付の場合･･･RPSK77-910-B20A)
※表組の掲載重量はH=200の場合です。H=300の場合は3kg、H=400の場合は6kgを加算してください。　※アングル付は品番末尾に「A」を追加してください。
※アジャスター対応は品番末尾に「J」を追加してください。　※アジャスター対応はOA床支えのアングルもついています。

アングル付

アングルなし ※SKD用

アングルなし 品番どおりにご注文ください。
アングル付 品番末尾にAを付けてご注文ください。
(H=100mm以下は取付不可)

■ 納期区分:6

ITN･ITO･ITA･ITS用

■アングル無し／アングル付

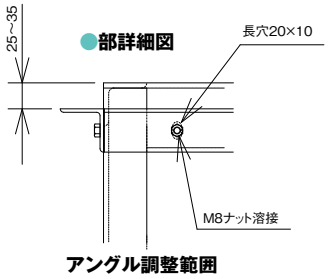

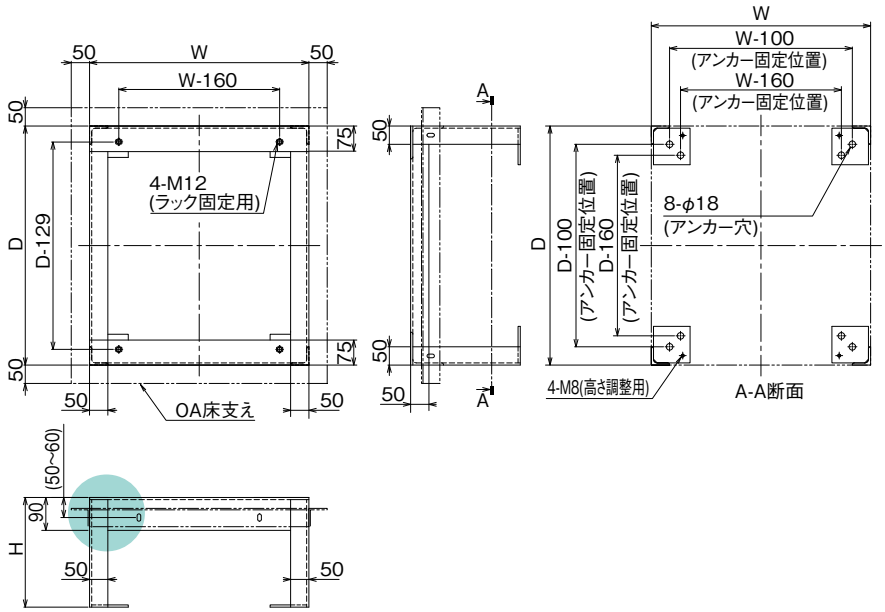

DGT･DET用

■アングル無し／アングル付

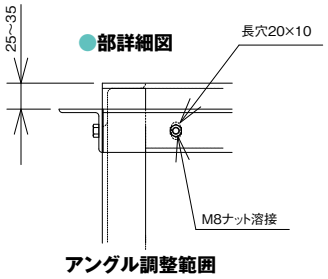

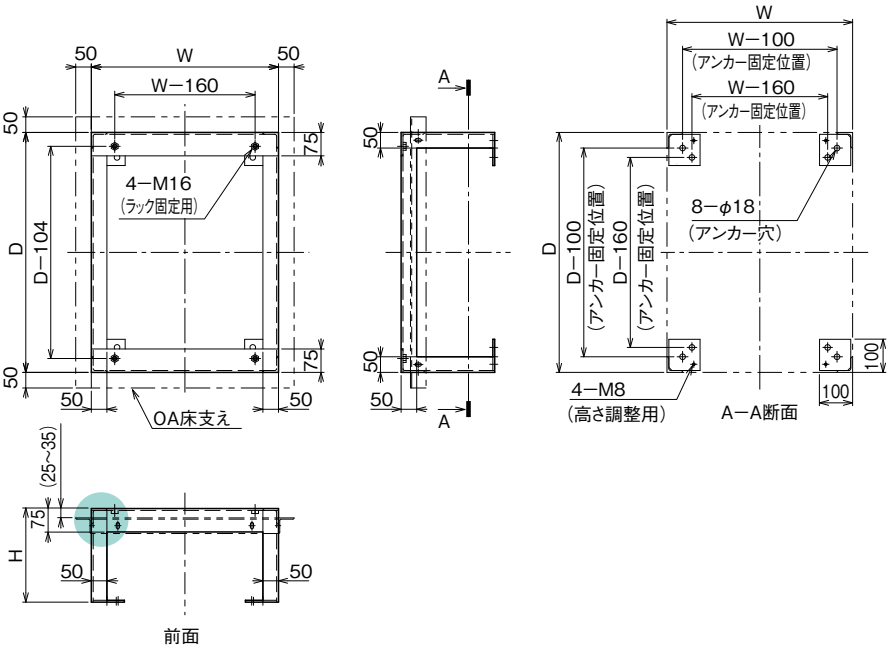

SKD用

■アングル無し／アングル付

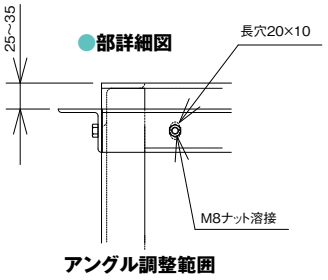

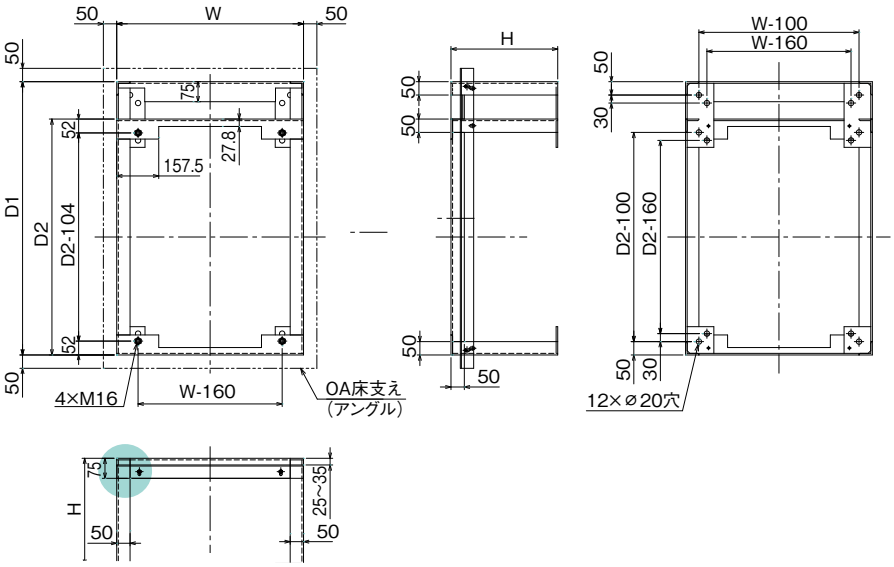

※この紙面に掲載の商品には、消費税は含まれておりません。

アジャスター対応架台 RP77-J

受注対応品

フリーアクセス用の架台

RoHS対応品

●厚さ6mmの等辺山形鋼で非常に強靭な構造です。
●アングル(OAフロアー支え)付きです。
●高さサイズの変更を5mm単位で対応します。(製作範囲:200～400mm)
※受注仕様品です
ご発注時は標準品番と希望の高さをご指示ください。
●高さ400mmを超える架台の製作は、別途ご相談ください。
※高さ800mmまで対応
●±20mmの範囲で高さ調整ができます。

仕様
材　　質:山形鋼
板　　厚:6mm(OA床支え:4mm)
塗 装 色:N-1(3分ツヤ)
付 属 品:ラック取付ボルト
ITシリーズ用:M12×50
DTシリーズ用:M16×50
高さ調整ボルト(M8)

■ 適応タイプ ITN ITO ITA ITS

単位:mm

品番	W	D	適応ラック寸法		重量(kg)	標準価格(円) H=200	H=300	H=400
RPIT77-516-B□□J	600	554	W600	D600	28	96,900	101,000	105,000
RPIT77-517-B□□J	〃	654	〃	D700	30	98,200	102,000	106,000
RPIT77-518-B□□J	〃	754	〃	D800	31	99,300	103,000	107,000
RPIT77-519-B□□J	〃	854	〃	D900	32	101,000	105,000	108,000
RPIT77-511-B□□J	〃	954	〃	D1000	34	102,000	106,000	109,000
RPIT77-512-B□□J	〃	1054	〃	D1100	35	103,000	107,000	110,000
RPIT77-526-B□□J	700	554	W700	D600	30	98,200	102,000	106,000
RPIT77-527-B□□J	〃	654	〃	D700	31	99,300	103,000	107,000
RPIT77-528-B□□J	〃	754	〃	D800	33	101,000	105,000	108,000
RPIT77-529-B□□J	〃	854	〃	D900	34	102,000	106,000	109,000
RPIT77-521-B□□J	〃	954	〃	D1000	36	103,000	107,000	111,000
RPIT77-522-B□□J	〃	1054	〃	D1100	37	105,000	108,000	112,000
RPIT77-536-B□□J	800	554	W800	D600	32	99,300	103,000	107,000
RPIT77-537-B□□J	〃	654	〃	D700	33	101,000	105,000	108,000
RPIT77-538-B□□J	〃	754	〃	D800	35	102,000	106,000	109,000
RPIT77-539-B□□J	〃	854	〃	D900	36	103,000	107,000	111,000
RPIT77-531-B□□J	〃	954	〃	D1000	38	105,000	108,000	112,000
RPIT77-532-B□□J	〃	1054	〃	D1100	39	106,000	109,000	114,000

※□□には高さ(H)記号を入れてください。H=200･･･20、H=300･･･30、H=400･･･40
※表組の掲載重量はH=200の場合です。H=300の場合は3kg、H=400の場合は5kg加算してください。

■ 適応タイプ DGT DET

単位:mm

品番	W	D	適応ラック寸法		重量(kg)	標準価格(円) H=200	H=300	H=400
RPDG77-911-B□□J	600	954	W600	D1000	37	97,700	102,000	105,000
RPDG77-912-B□□J	〃	1054	〃	D1100	39	99,000	103,000	106,000
RPDG77-913-B□□J	〃	1154	〃	D1200	40	100,000	104,000	108,000
RPDG77-921-B□□J	700	954	W700	D1000	42	99,000	103,000	106,000
RPDG77-922-B□□J	〃	1054	〃	D1100	43	100,000	104,000	108,000
RPDG77-923-B□□J	〃	1154	〃	D1200	44	102,000	105,000	109,000

※□□には高さ(H)記号を入れてください。H=200･･･20、H=300･･･30、H=400･･･40
※表組の掲載重量はH=200の場合です。H=300の場合は2kg、H=400の場合は4kg加算してください。

■ 適応タイプ SKD

単位:mm

品番	W	D1	D2	適応ラック寸法		重量(kg)	標準価格(円) H=200	H=300	H=400
RPSK77-910-B□□J	600	854	764	W600	D900	31	141,000	146,000	152,000
RPSK77-911-B□□J	〃	954	864	〃	D1000	34	143,000	150,000	155,000
RPSK77-912-B□□J	〃	1024	884	〃	D1070	36	144,000	150,000	155,000
RPSK77-913-B□□J	〃	1054	914	〃	D1100	39	145,000	151,000	156,000
RPSK77-914-B□□J	〃	1154	1014	〃	D1200	41	146,000	152,000	157,000
RPSK77-920-B□□J	700	854	764	W700	D900	34	143,000	150,000	155,000
RPSK77-921-B□□J	〃	954	864	〃	D1000	37	145,000	151,000	156,000
RPSK77-922-B□□J	〃	1024	884	〃	D1070	39	146,000	152,000	157,000
RPSK77-923-B□□J	〃	1054	914	〃	D1100	41	146,000	152,000	157,000
RPSK77-924-B□□J	〃	1154	1014	〃	D1200	44	150,000	155,000	161,000
RPSK77-930-B□□J	800	854	764	W800	D900	37	145,000	151,000	156,000
RPSK77-931-B□□J	〃	954	864	〃	D1000	39	146,000	152,000	157,000
RPSK77-932-B□□J	〃	1024	884	〃	D1070	42	149,000	154,000	160,000
RPSK77-933-B□□J	〃	1054	914	〃	D1100	44	150,000	155,000	161,000
RPSK77-934-B□□J	〃	1154	1014	〃	D1200	46	151,000	156,000	162,000

※□□には高さ(H)記号を入れてください。H=200･･･20、H=300･･･30、H=400･･･40
※表組の掲載重量はH=200の場合です。H=300の場合は4kg、H=400の場合は8kgを加算してください。

アジャスター金具



RP77AJS(単独用)
1セット標準価格24,200円
(1セット2個入り)

RP77AJE(連結用)
1セット標準価格24,200円
(1セット2個入り)

架台(本体)とアジャスター金具は別売りです。必ず本体と金具をセットで購入してください。

[アジャスター対応架台の選定例]

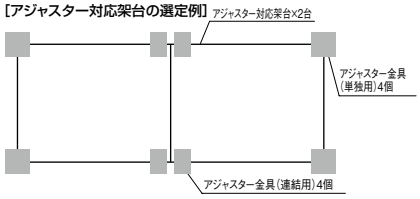

[例] 2台連結のITNラック(W=600、D=600)にH=200mmのアジャスター対応架台を使用する場合
RPIT77-516-B20J×2台
RP77AJS×2セット
RP77AJE×2セット

ITN･ITO･ITA･ITS用

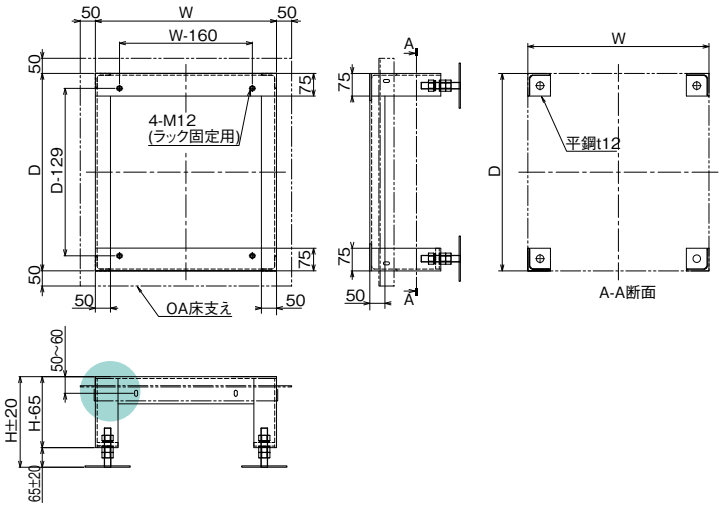

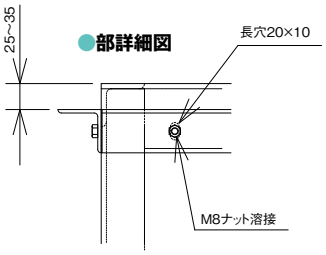

アングル調整範囲（共通）

DGT･DET用

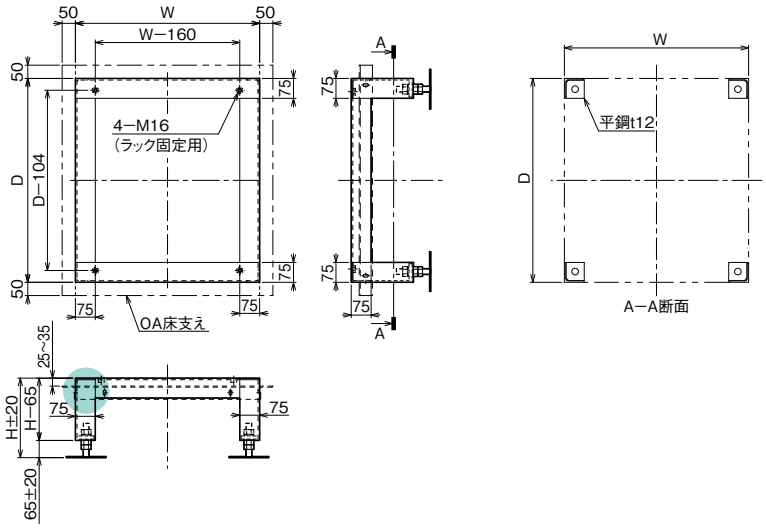

■アジャスター金具（単独用）

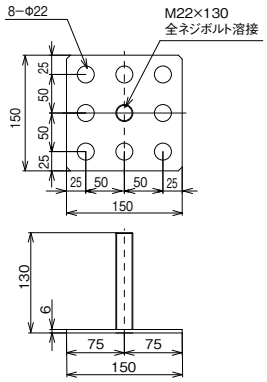

■アジャスター金具（連結用）

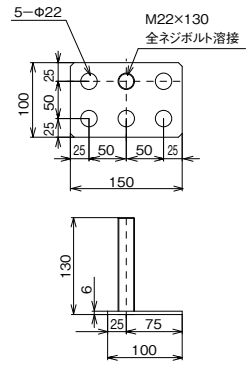

SKD用

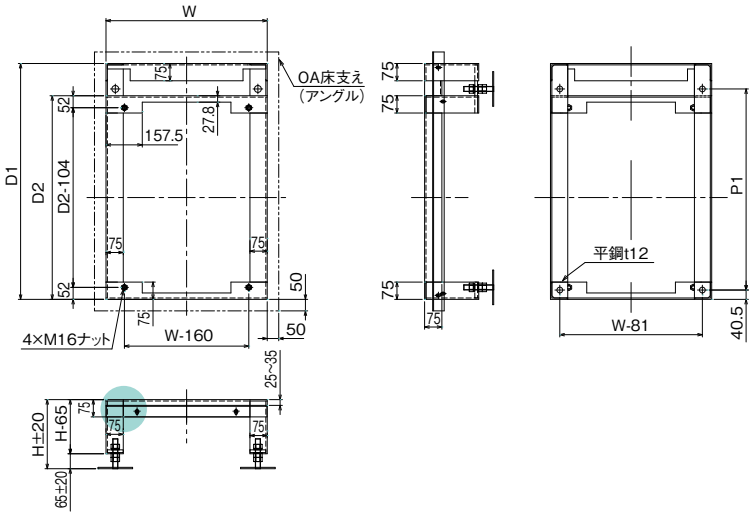

※この紙面に掲載の商品には、消費税は含まれておりません。

連結用架台
RPO77

組み付け連結構造

RoHS対応品

- ●架台と架台の中間に橋渡し金具を組み付けるDET専用の連結用架台です。
- ●M8高さ調整ボルトにより、高さ調整用のスペーサーを楽に挿入できます。
- ●アングル(OAフロアー支え)の装着が可能です。アングル品番:RPO77-A2□□
- ●高さ調節のアジャスターが装着可能です。アジャスター品番:RPO77-AJ(E)

仕様

材　質:鋼板
板　厚:3.2mm(アンカー固定部:9mm、アジャスター:6mm)
塗装色:N-1(3分ツヤ)
付属品:ラック取付ボルト(M16×40)　高さ調整ボルト(M8×50)
連結用ボルト(M8×30 ※単架・終端架に付属)

■ 単架/適応タイプ DET

単位:mm

納期区分	品番	適応ラック寸法		重量(kg)	標準価格(円)				
					H=200	H=300	H=400	H=500	H=600
受	RPO77-931-□□	W600	D1000	24	31,700	50,300	62,800	76,000	89,100
受	RPO77-932-□□	〃	D1100	25	35,300	52,600	64,000	77,100	90,400
受	RPO77-933-□□	〃	D1200	26	38,800	56,200	67,700	80,900	94,100
受	RPO77-941-□□	W700	D1000	25	31,700	50,300	60,500	76,000	89,100
受	RPO77-942-□□	〃	D1100	26	35,300	52,600	64,000	77,100	90,400
受	RPO77-943-□□	〃	D1200	27	38,800	56,200	67,700	80,900	94,100

※表組の□□に高さ(H)記号をいれてください。
H=200･･･20、H=300･･･30、H=400･･･40、H=500･･･50、H=600･･･60
(例:H=200mmの場合 RPO77-931-20)
※表組の掲載重量はH=200の場合です。H=100mm毎に3kg加算してください。

■ 終端架/適応タイプ DET

単位:mm

納期区分	品番	適応ラック寸法		重量(kg)	標準価格(円)				
					H=200	H=300	H=400	H=500	H=600
受	RPO77-931-□□E	W600	D1000	24	39,400	58,100	70,600	83,800	96,900
受	RPO77-932-□□E	〃	D1100	25	43,700	61,100	72,400	85,500	98,800
受	RPO77-933-□□E	〃	D1200	27	47,900	65,100	76,600	89,900	103,000
受	RPO77-941-□□E	W700	D1000	25	39,400	58,100	70,600	83,800	96,900
受	RPO77-942-□□E	〃	D1100	26	43,700	61,100	72,400	85,500	98,800
受	RPO77-943-□□E	〃	D1200	27	47,900	65,100	76,600	89,900	103,000

※表組の□□に高さ(H)記号をいれてください。
H=200･･･20、H=300･･･30、H=400･･･40、H=500･･･50、H=600･･･60
(例:H=200mmの場合　RPO77-931-20E)
※表組の掲載重量はH=200の場合です。H=100mm毎に3kg加算してください。

■ 中間架/適応タイプ DET

単位:mm

納期区分	品番	適応ラック寸法		重量(kg)	標準価格(円)				
					H=200	H=300	H=400	H=500	H=600
受	RPO77-931-□□D	W600	D1000	32	47,300	65,800	78,400	91,500	105,000
受	RPO77-932-□□D	〃	D1100	33	52,000	69,400	80,900	94,100	107,000
受	RPO77-933-□□D	〃	D1200	35	56,800	74,300	85,500	98,800	112,000
受	RPO77-941-□□D	W700	D1000	33	47,300	65,800	78,400	91,500	105,000
受	RPO77-942-□□D	〃	D1100	34	52,000	69,400	80,900	94,100	107,000
受	RPO77-943-□□D	〃	D1200	36	56,800	74,300	85,500	98,800	112,000

※表組の□□に高さ(H)記号をいれてください。
H=200･･･20、H=300･･･30、H=400･･･40、H=500･･･50、H=600･･･60
(例:H=200mmの場合 RPO77-931-20D)
※表組の掲載重量はH=200の場合です。H=100mm毎に3kg加算してください。

■ 連結架台用オプションパーツ

橋渡し金具

RPO77-94S

アジャスター



RPO77-AJE

RPO77-AJ

単位:mm

納期区分	品名	品番	適応ラック寸法	セット内容	1セット標準価格(円)
受	橋渡し金具	RPO77-93S	W600	2個1セット	11,900
		RPO77-94S	W700	〃	11,900
受	アングル	RPO77-A2W6	W600	2本1セット(ヨコ用)	6,280
		RPO77-A2W7	W700	〃	6,770
		RPO77-A2D1	D1000	2本1セット(オクユキ用)	8,380
		RPO77-A2D2	D1100	〃	9,100
		RPO77-A2D3	D1200	〃	9,820
受	アジャスター	RPO77-AJ	全て	2個1セット(単独用)	21,500
		RPO77-AJE	〃	2個1セット(連結用)	21,500

●大規模データセンターの連結ラックに最適な架台です。
●架台と架台の中間に橋渡し金具を組み付ける連結構造は価格メリットと設置作業の軽減が可能です。

DET
オプション

■ 5連結

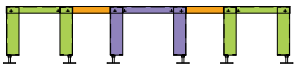

■ 6連結

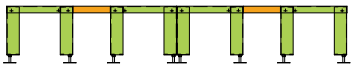

■ 7連結

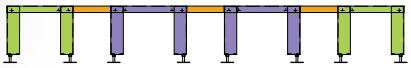

■ 単架

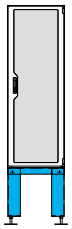

■ 連結

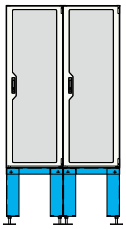

■ 3連結

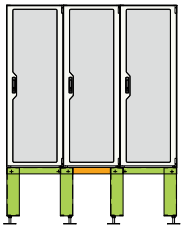

■ 4連結

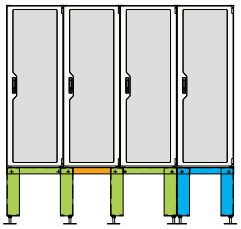

■ 8連結

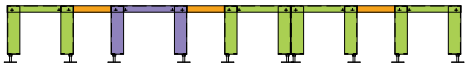

■ 9連結

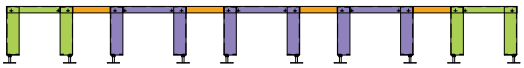

■ 連結用架台（単架）RPO77-9□□-□□

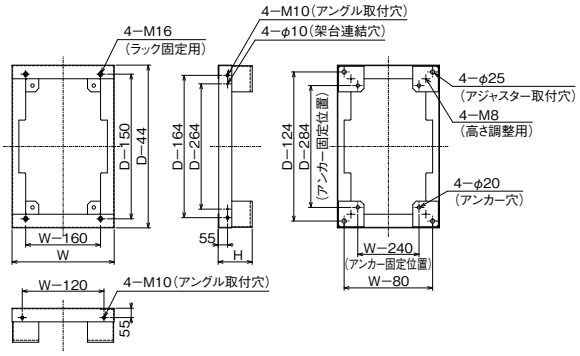

■ 連結用架台（中間架）RPO77-9□□-□□D

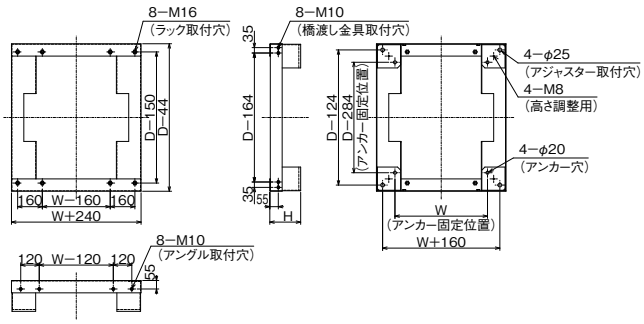

■ 連結用架台（終端架）RPO77-9□□-□□E

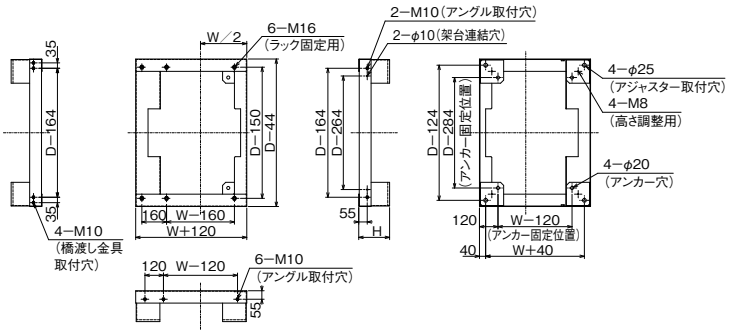

■ アジャスター金具

［単独用］RPO77−AJ

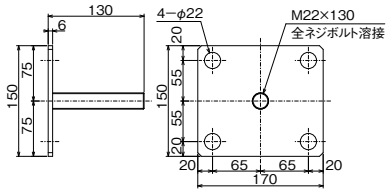

［連結用］RPO77−AJE

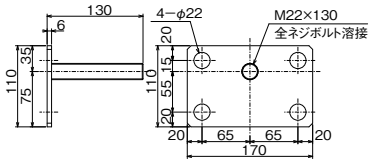

※この紙面に掲載の商品には、消費税は含まれておりません。

OAフロアー用チャンネルベース RPIT77

高さ50mmのチャンネルベース

RoHS対応品

●OAフロアー用の高さ50mmのチャンネルベースです。
●各面に通線孔が設けてありますのでラック内への通線作業が容易にできます。



仕様

材　　質：鋼板
板　　厚：3.2mm
塗　装　色：(白) N-8サテン　(黒) N-1サテン
付　　属：ラック取付ボルト (M12×40)

■ 適応タイプ ITN ITO ITA ITS

単位：mm

品　番	W	D	適応ラック寸法	重量(kg)	標準価格(円)
RPIT77-6005	600	554	W600 D600	7	29,300
RPIT77-7005	〃	654	〃 D700	〃	30,400
RPIT77-8005	〃	754	〃 D800	8	31,400
RPIT77-9005	〃	854	〃 D900	〃	32,600
RPIT77-1005	〃	954	〃 D1000	〃	33,700
RPIT77-1105	〃	1054	〃 D1100	〃	34,900
RPIT77-6005W	700	554	W700 D600	〃	30,400
RPIT77-7005W	〃	654	〃 D700	〃	31,500
RPIT77-8005W	〃	754	〃 D800	〃	32,700
RPIT77-9005W	〃	854	〃 D900	〃	33,800
RPIT77-1005W	〃	954	〃 D1000	9	35,000
RPIT77-1105W	〃	1054	〃 D1100	〃	36,100
RPIT77-6005L	800	554	W800 D600	8	31,400
RPIT77-7005L	〃	654	〃 D700	〃	32,700
RPIT77-8005L	〃	754	〃 D800	9	33,800
RPIT77-9005L	〃	854	〃 D900	〃	35,000
RPIT77-1005L	〃	954	〃 D1000	〃	36,100
RPIT77-1105L	〃	1054	〃 D1100	〃	37,200

※白色は品番通り、黒色は品番末尾にBを追加してください。

■ ITN·ITO·ITA·ITS用

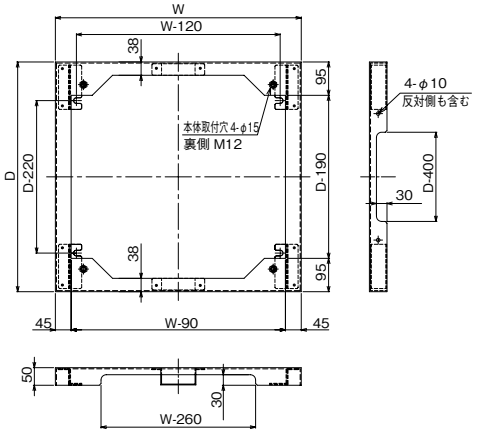

チャンネルベースの変形対応 (ITN、ITS、ITA)

扉やパネルを含んだラックサイズに合わせて製作できます。
チャンネルベースの奥行き寸法を変更する場合は品番にSを追加してご注文ください。

(例)
【従来品】
RPIT77-1105W

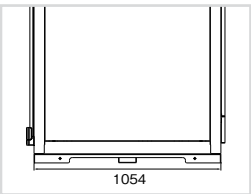

(例)
【変形品】
RPIT77S-1105W

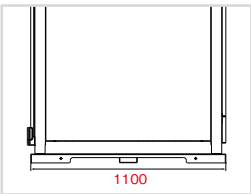

OAフロアー用チャンネルベース
RPKT77M　RPT77　RPT77C

高さ50mmのチャンネルベース

RoHS対応品

●OAフロア用の高さ50mmのチャンネルベースです。
●背面部分に通線口が設けてありラック内への通線作業が容易にできます。
●アンカー穴を使用して、直接スラブに固定できます。
●キャスター、フロアースタンドの取付けが可能です。

CSMT用

SMCT用

CORT用

仕様

材　　質：鋼板
板　　厚：2.3mm
塗　装　色：CSMT・SMCT用/N-8（サテン）
　　CORT用/N-1（サテン）
付　　属：ラック取付ボルト（M8×20）

■ 適応タイプ CSMT

単位：mm

納期区分	品　番	W	D	D1	P1	適応ラック寸法	重量(kg)	標準価格(円)
⑤	RPKT77-80M	600	800	600	730	D800	10	31,400
⑤	RPKT77-90M	〃	900	700	830	D900	11	32,600
⑤	RPKT77-10M	〃	1000	800	930	D1000	12	33,700

■ 適応タイプ SMCT

単位：mm

納期区分	品　番	W	D	D1	P1	適応ラック寸法	重量(kg)	標準価格(円)
⑤	RPT77-50M	600	500	430	410	W600 D500	8	28,100
⑤	RPT77-60M	〃	600	530	〃	〃 D600	8	29,300
⑤	RPT77-70M	〃	700	630	〃	〃 D700	9	30,400
⑤	RPT77-80M	〃	800	730	〃	〃 D800	9	31,400
⑤	RPT77-90M	〃	900	830	〃	〃 D900	10	32,600
⑤	RPT77-10M	〃	1000	930	〃	〃 D1000	11	33,700

■ 適応タイプ CORT

単位：mm

納期区分	品　番	W	D	D1	P1	適応ラック寸法	重量(kg)	標準価格(円)
⑤	RPT77-60CB	600	580	510	430	W600 D600	8	29,300
⑤	RPT77-70CB	〃	680	610	〃	〃 D700	9	30,400
⑤	RPT77-80CB	〃	780	710	〃	〃 D800	10	31,400
⑤	RPT77-70CWB	700	680	610	530	W700 D700	10	31,500
⑤	RPT77-80CWB	〃	780	710	〃	〃 D800	10	32,700

■ SMCT用

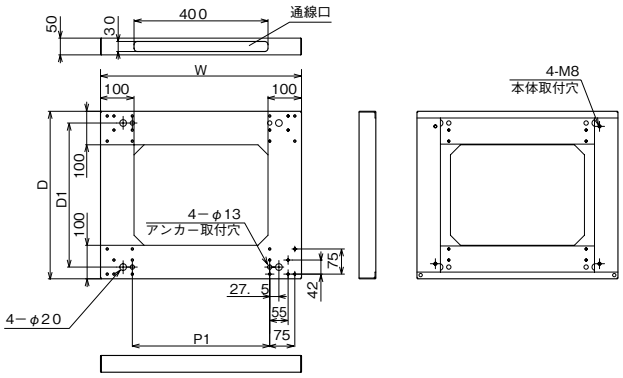

■ CSMT用

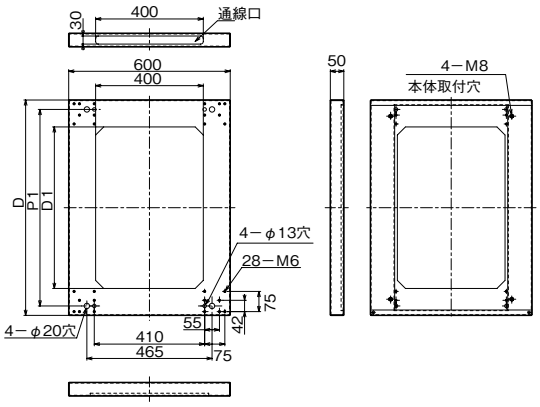

■ CORT用

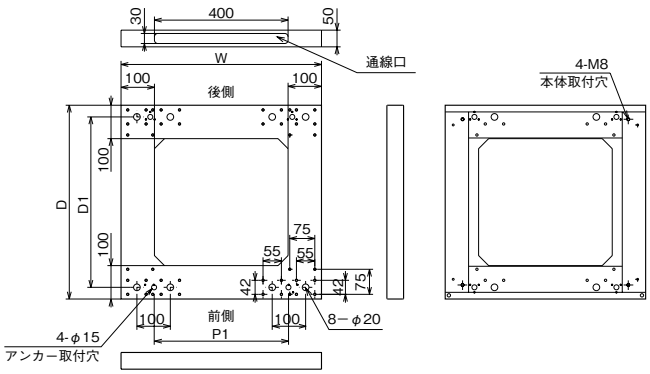

※この紙面に掲載の商品には、消費税は含まれておりません。

OAフロアー用チャンネルベース RPT77

高さ70mm～300mmのチャンネルベース

RoHS対応品

●OAフロアー用のチャンネルベースです。
●各面に通線孔が設けてありラック内への通線作業が容易にできます。
●アンカー穴を使用して直接スラブに固定できます。
●アングル(OAフロアー支え)を付けたタイプも標準設定しております。

(例)発注品番:RPT77-65M20A

SMCT用

CORT用

アングルなし 品番どおりにご注文ください。
アングル付 品番末尾にAを付けてご注文ください。
(H=100mm以下は取付不可)

仕様

材　　質:鋼板
板　　厚:3.2mm
塗　装　色:SMCT用/N-8(サテン)、CORT用/N-1(サテン)
付　　属:ラック取付ボルト(M8×20)

■ 適応タイプ SMCT

単位:mm

納期区分	品番	W	D	適応ラック寸法	重量(kg)	標準価格(円) H=70	H=100	H=200	H=300
④	RPT77-65M□□	600	500	W600 D500	8	14,600	14,600	22,000	29,400
④	RPT77-66M□□	〃	600	〃 D600	9	15,000	15,000	22,300	29,800
④	RPT77-67M□□	〃	700	〃 D700	9	15,500	15,500	23,300	31,000
④	RPT77-68M□□	〃	800	〃 D800	10	16,700	16,700	25,100	33,600
④	RPT77-69M□□	〃	900	〃 D900	11	17,400	17,400	26,200	34,900
④	RPT77-61M□□	〃	1000	〃 D1000	11	17,900	17,900	27,100	36,000

※□□には高さ(H)記号を入れてください。H=70…07、H=100…10、H=200…20、H=300…30
※アングル付は品番末尾に「A」を追加してください。
※表組の掲載重量はH=70、アングルなしタイプの重量です。

■ 適応タイプ CORT

単位:mm

納期区分	品番	W	D	適応ラック	重量(kg)	標準価格(円) H=70	H=100	H=200	H=300
④	RPT77-28NB□□	600	580	CORT 11-6006	8	15,000	15,500	23,900	31,900
④	RPT77-29NB□□	〃	680	CORT 11-7006	9	15,500	16,200	24,900	33,100
④	RPT77-30NB□□	〃	780	CORT 11-8006	9	16,700	17,600	27,000	35,800
④	RPT77-31NB□□	700	680	CORT 11-7006W	9	16,700	17,600	27,000	35,800
④	RPT77-32NB□□	〃	780	CORT 11-8006W	10	17,400	18,200	27,700	37,100

※□□には高さ(H)記号を入れてください。H=70…07、H=100…10、H=200…20、H=300…30
※アングル付は品番末尾に「A」を追加してください。
※表組の掲載重量はH=70、アングルなしタイプの重量です。

■ SMCT用

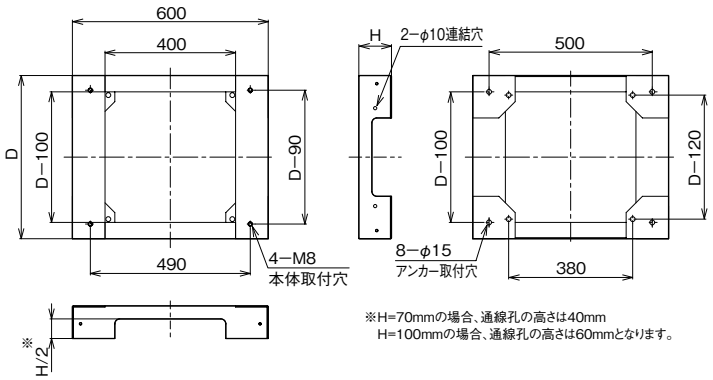

※H=70mmの場合、通線孔の高さは40mm
H=100mmの場合、通線孔の高さは60mmとなります。

■ CORT用

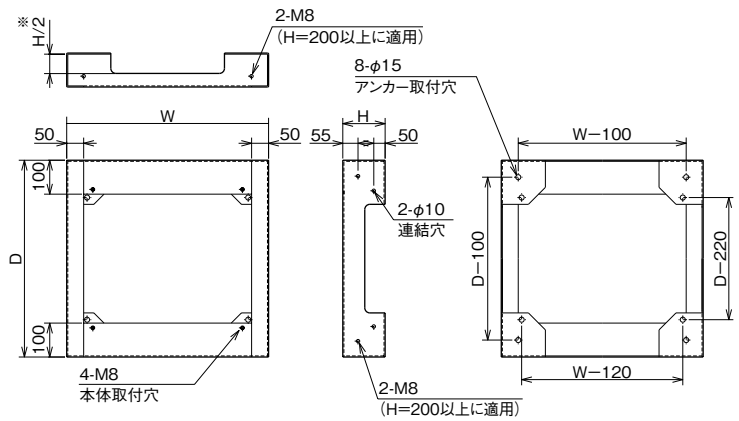

※H=70mmの場合、通線孔の高さは40mm
H=100mmの場合、通線孔の高さは60mmとなります。

スタビライザー
RPIT73 RPSK73 RPLT73

ラックの転倒を防止する支え

RoHS対応品

●スライド式台板に重量物を載せて引き出した際の転倒を防止します。

※取り付けには本体加工が必要です。ラック注文時にご指定ください。
（SKDラックは除く）

ITシリーズ用

SCRVT用

■ 納期区分：6

仕様

材　　質：鋼板
板　　厚：4.5mm
塗　装　色：（白）N-8（サテン）
　　（黒）N-1（サテン）
付　　属：取付ねじ

■ 適応ラックサイズ 全サイズ

品　番	種　類	適応ラック	重量(kg)	1梱入数	標準価格(円)
RPIT73-1	前後面用直置き ※1	ITN ITO ITA ITS	4	2	11,500
RPIT73-2	前後面用キャスター併用 ※1		5	〃	13,600
RPIT73-3	前後面用フロアースタンド併用 ※1		5	〃	13,600
RPIT73S-1	側面用直置き ※2		7	4	18,100
RPIT73S-2	側面用キャスター併用 ※2		9	〃	18,800
RPIT73S-3	側面用フロアースタンド併用 ※2		8	〃	18,800
RPSK73-2	前後面用キャスター併用 ※1	SKD	5	2	16,300
RPSK73S-2	側面用キャスター併用 ※2	SKD	9	4	19,500
RPLT73S-S	側面用直置き ※2	SCRVT	4	〃	18,800

※白色は品番通り、黒色は品番末尾に「B」を追加してください。
※1 1セットで片側分です。※2 1セットで両側分です。

【ITシリーズ】ブラケット取付図

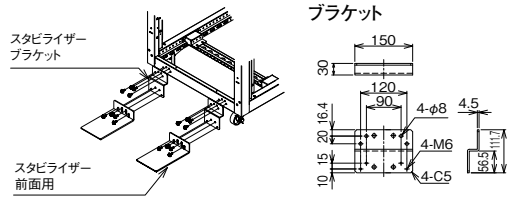

※RPIT73-2、RPIT73-3の取付時に使用します。（同梱品）

■ ITシリーズ用

【前後面用】RPIT73-1，RPIT73-3
【側面用】RPIT73S-1

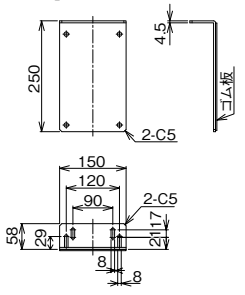

【前後面用】RPIT73-2

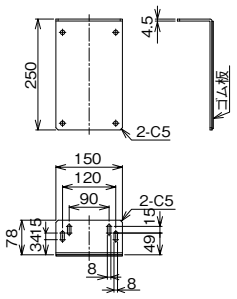

【側面用】RPIT73S-2

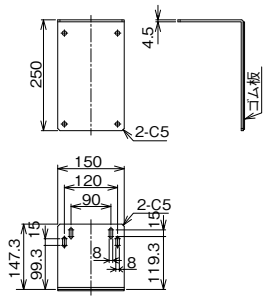

【側面用】RPIT73S-3

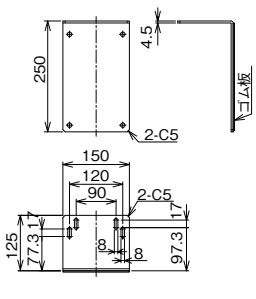

■ SKD用

【前後面用】RPSK73-2

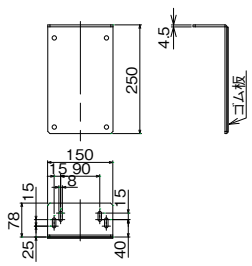

【側面用】RPSK73S-2

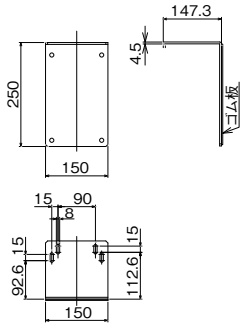

■ SCRVT用

【側面用（直置き）】RPLT73S-S

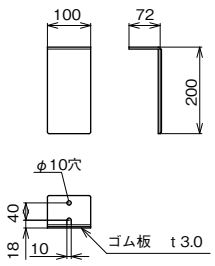

※この紙面に掲載の商品には、消費税は含まれておりません。

ラック用マスダンパー

地震による揺れを吸収する制震装置

●稼働中のラックに取付可能です。
●ストローク範囲が不要で設置も簡単です。
●配線処理不要
●ラック上部の揺れを低減

仕　様
最大可動量：±135mm
塗　装　色：黒
製 品 固 定：3方式（レール/天板/架台）



「製造：THK株式会社」

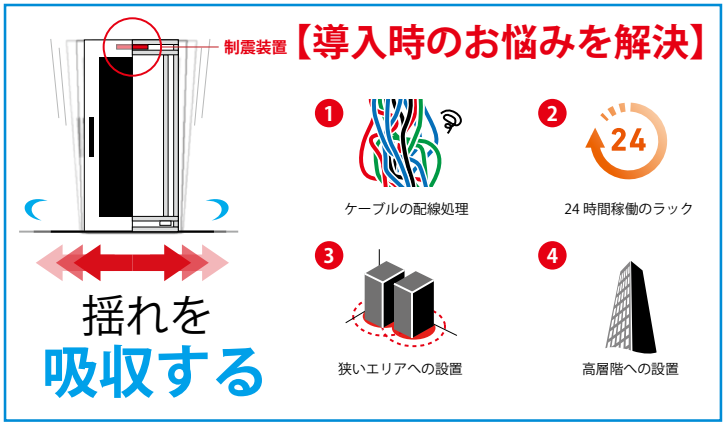

制震装置の心臓部にはスライドレールを使用

●装置可動部に使用されるスライドレールは、直線運動を「ころがり化」することで摩擦抵抗を軽減し、滑らかな動きで装置を動かし、地震の揺れを軽減させます。

●このスライドレールの技術はメカトロニクス機器の性能に飛躍的向上をもたらし、世界の 産業機械・工作機械などに数多く採用されています。

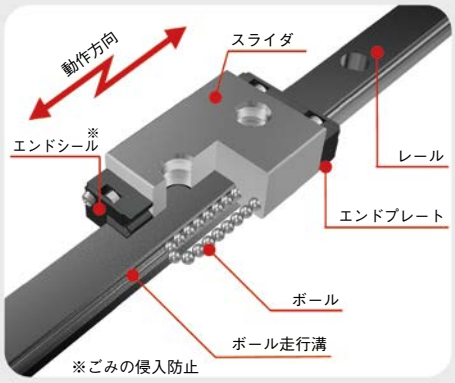

品　番	適応タイプ	動作方向	固定方式	H	W	D	重量(kg)
TRMD-1	データセンターラック DGT	X 軸方向のみ	3方式	87	440	600	46
TRMD-2	汎用ラック ITN ITS	X 軸・Y 軸の 2 方向	3方式	117	440	600	37

マスダンパーの固定方式

ラックインナー取付レール固定方式



ラック内のマウントアングル（前背面各2箇所）を用いて取付レールにて固定します。

ラック天板アタッチメント固定方式

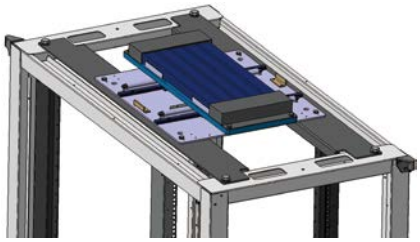

ラック天井部の吊りボルト/天井連結穴を利用し専用アタッチメントにて固定します。

ラック天板架台固定方式

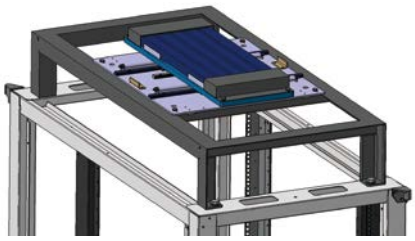

ラック天井部の吊りボルト/天井連結穴を利用し専用アタッチメントにて固定します。

※ラックとマスダンパーは別梱包の出荷となります。（お客様による現地組立）

構成部品

マスダンパー本体
付　属　品：おもりカバー、おもりクランプ、おもり
オプション品：固定金具
※固定方式によって異なります。


マスダンパー本体

おもりカバー

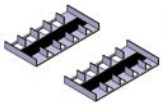
おもりクランプ

おもり

マスダンパー配置例

連結ラックに対し、質量比10±5%となるように、バランスよく配置してください。

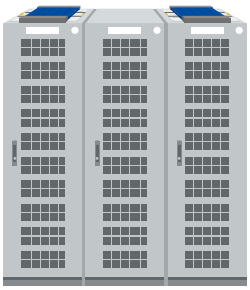
ラック3連結 ▶ マスダンパー2台


ラック4連結 ▶ マスダンパー2台


ラック5連結 ▶ マスダンパー3台


ラック6連結 ▶ マスダンパー4台

ヤクモ社製品【販売代理】
スライドレール架台 SBY

狭い場所でも設置できるスライド架台

RoHS対応品

- ●狭い場所へラックを設置しても前方にスライドするため背面側の施工スペースが確保できます。
- ●スライド長は300mm～400mmです。
- ●ロックピンの抜き差しによって容易にスライドロック及びスライド解除を行えます。
- ●ロック時には耐震固定となります。（500kg積載時2.4G）

仕　様

許 容 積 載：1,000kg
耐 震 荷 重：500kg
耐震加速度：1,200gal
レール固定：アンカーボルトM12,M16
塗　装　色：黒



■ 適応タイプ　ITN　ITO　ITA　ITS　SCRVT　DGT　DET

単位：mm

納期区分	品　番	長　さ	スライド長	重量(kg)	適応ラック寸法
受	SBY-60	600	300	15	D600
受	SBY-70	700	350	16	D700
受	SBY-80	800	400	18	D800
受	SBY-90	900	〃	19	D900
受	SBY-100	1000	〃	21	D1000

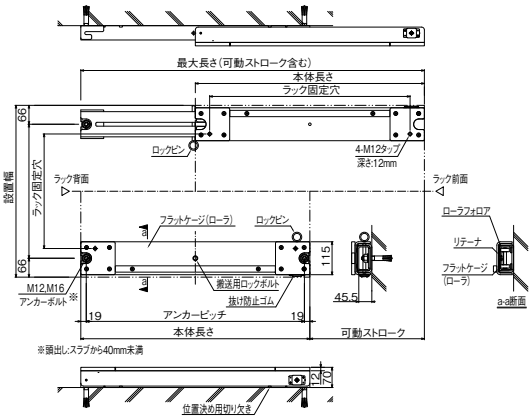

※この紙面に掲載の商品には、消費税は含まれておりません。

免震装置(ヤクモ社製品販売代理)
サーバーウテナ KSU

地震動を大幅に軽減する
ラック用免震装置

RoHS対応品

●信頼性が高く、大きな免震効果を発揮します。

■ 省スペース仕様(最大変位:±250mm)

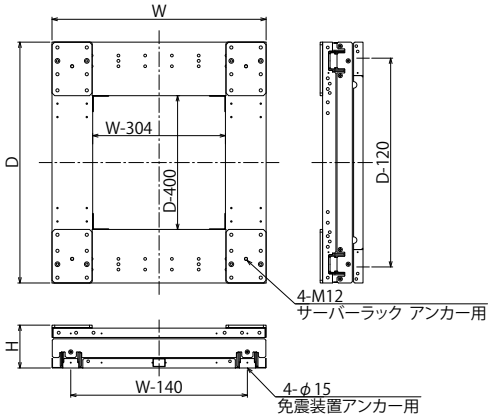

■ 高機能仕様(最大変位:±335mm)

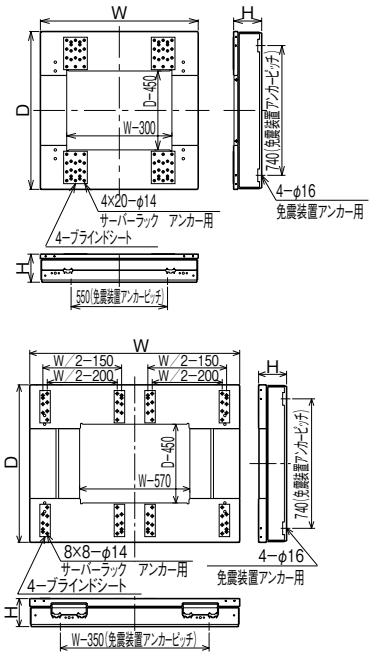

仕様

側面カバー:標準装備
トリガー:標準装備
ウィスカ及び磁場:発生なし



※写真は高機能仕様

※新商品

省スペース仕様
最大変位:±250mm
塗装色 :N-1(半ツヤ)

高機能仕様
最大変位:±335mm
塗装色 :N-2(半ツヤ)

●連結可能です。

■ 適応タイプ ITN ITO ITA ITS

単位:mm

納期区分	タイプ	品番	H	W	D	適応ラック寸法	重量(kg)	許容積載荷重(kg)	必要設置スペース 幅×奥行
受	省スペース仕様(最大変位±250mm)	SUZ-0609	160	600	900	W600、D900	66	1200	1100×1400
受		SUZ-0610	〃	〃	1000	W600、D1000	70	〃	1100×1500
受		SUZ-0611	〃	〃	1100	W600、D1100	74	〃	1100×1600
受		SUZ-0612	〃	〃	1200	W600、D1200	79	〃	1100×1700
受		SUZ-0709	160	700	900	W700、D900	71	1200	1200×1400
受		SUZ-0710	〃	〃	1000	W700、D1000	75	〃	1200×1500
受		SUZ-0711	〃	〃	1100	W700、D1100	80	〃	1200×1600
受		SUZ-0712	〃	〃	1200	W700、D1200	84	〃	1200×1700
受	組替対応品	SUZ-0809	160	800	900	W800、D900	76	1200	1300×1400
受	組替対応品	SUZ-0810	〃	〃	1000	W800、D1000	81	〃	1300×1500
受	組替対応品	SUZ-0811	〃	〃	1100	W800、D1100	85	〃	1300×1600

※省スペース仕様のSUZは新商品です。
※組替対応品は標準品より余分に製作日数をいただきます。
※複数台のご発注で、連結設置する場合は連結金具を同梱します。ご発注時に連結設置とご指定ください。

■ 適応タイプ ITN ITO ITA ITS

単位:mm

納期区分	タイプ		品番	H	W	D	適応ラック寸法	重量(kg)	許容積載荷重(kg)	必要設置スペース 幅×奥行
受	高機能仕様(最大変位±335mm)	ラック1台積載用	KSUL-0909	160	900	900	D900以下	90	1000	1570×1570
受			KSUL-0910	〃	〃	1000	D1000以下	95	〃	1570×1670
受			KSUL-0911	〃	〃	1100	D1100以下	98	〃	1570×1770
受			KSUL-0912	〃	〃	1200	D1200以下	100	〃	1570×1870
受		ラック2台積載用	KSUL-1209	160	1200	900	W600、D900以下	105	1300	1870×1570
受			KSUL-1210	〃	〃	1000	W600、D1000以下	110	〃	1870×1670
受			KSUL-1211	〃	〃	1100	W600、D1100以下	113	〃	1870×1770
受			KSUL-1212	〃	〃	1200	W600、D1200以下	116	〃	1870×1870
受			KSUL-1409	〃	1400	900	W700、D900以下	117	〃	2070×1570
受			KSUL-1410	〃	〃	1000	W700、D1000以下	122	〃	2070×1670
受			KSUL-1411	〃	〃	1100	W700、D1100以下	125	〃	2070×1770
受			KSUL-1412	〃	〃	1200	W700、D1200以下	130	〃	2070×1870
受			KSUL-1609	〃	1600	900	W800、D900以下	130	〃	2270×1570
受			KSUL-1610	〃	〃	1000	W800、D1000以下	135	〃	2270×1670
受			KSUL-1611	〃	〃	1100	W800、D1100以下	138	〃	2270×1770
受			KSUL-1612	〃	〃	1200	W800、D1200以下	140	〃	2270×1870

※ラックサイズ種類によっては別途加工が必要になります。

サーバーウテナ用架台
RPM77

フリーアクセス用の架台

仕様
材　　質：山形鋼
板　　厚：6mm（OA床支え：4mm）
塗 装 色：N-1（3分ツヤ）
付 属 品：ラック取付ボルト（M12）

RoHS対応品

●アングル（OA床支え）付きも標準設定しております。
●高さ調整機構付き
●サーバーウテナKSUL専用オプションです。

単位：mm

納期区分	品　番	W	D	適用免震装置品番	重量（kg）			標準価格(円)		
					H=200	H=300	H=400	H=200	H=300	H=400
⑥	RPM77-119-B□□	900	830	KSUL-0909,KSUL-0910	28	31	34	81,100	84,800	88,600
⑥	RPM77-129-B□□	1200	〃	KSUL-1209,KSUL-1210	43	46	49	117,000	120,000	124,000
⑥	RPM77-149-B□□	1400	〃	KSUL-1409,KSUL-1410	47	50	53	120,000	123,000	128,000
⑥	RPM77-169-B□□	1600	〃	KSUL-1609,KSUL-1610	51	54	57	123,000	127,000	131,000
⑥	RPM77-1111-B□□	900	1030	KSUL-0911,-0912	34	36	38	92,600	96,400	100,000
⑥	RPM77-1211-B□□	1200	〃	KSUL-1211,-1212	40	42	44	128,000	131,000	135,000
⑥	RPM77-1411-B□□	1400	〃	KSUL-1411,-1412	44	46	48	131,000	134,000	140,000
⑥	RPM77-1611-B□□	1600	〃	KSUL-1611,-1612	48	49	51	134,000	139,000	143,000

※表組の□□には高さ(H)記号を入れてください。
　H=200…20、H=300…30、H=400…40（例:H=200mmの場合…RPM77-119-B20）
※アングル（OA床支え）付は品番末尾にAを追加してください。

サーバーウテナ（W900）用

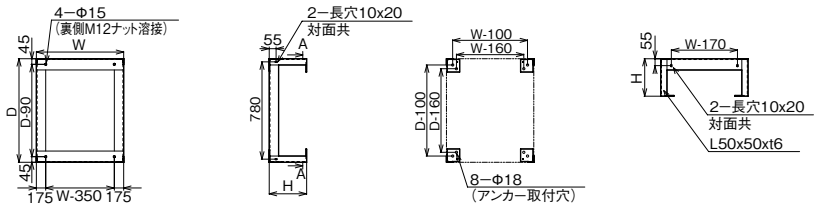

サーバーウテナ（W1200、1400、1600）用

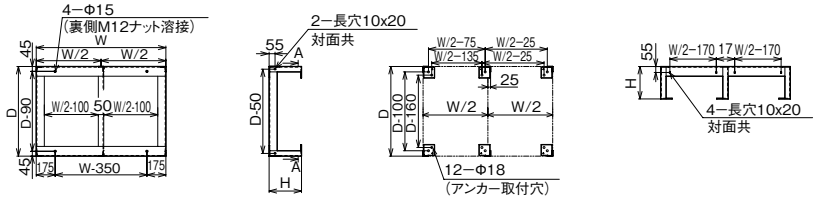

転倒防止プレート
KSUTT

アンカー固定ができない場合の重量プレート

仕様
材　　質：鋼板
板　　厚：12mm
塗 装 色：N-2（半ツヤ）
付 属 品：取付ボルト、ナット（M12）
　　ゴムシート

RoHS対応品

●サーバーウテナKSUL専用オプションです。

納期区分	品　番	タイプ	適　応	1梱入数	重量(kg)
受	KSUTT-09I	単独設置用	KSUL W900	2	72
受	KSUTT-09	連結設置用	KSUL W900	2	55
受	KSUTT-12	単独/連結設置用	KSUL W1200	2	71
受	KSUTT-14	単独/連結設置用	KSUL W1400	2	78
受	KSUTT-16	単独/連結設置用	KSUL W1600	2	86
受	T-J	連結パーツ	連結時に使用	4	—

※重量は2枚分の重さです。
※単独設置の場合も連結設置の場合もラック1本につき2枚(1セット)必要です。
※T-Jは連結設置する場合に使用します。(2連結…4コ、3連結…8コ、4連結…12コ必要です。)

連結金具
RP□76

ラックの天井・側面連結用金具

RoHS対応品

●ラックの連結にご使用ください。

DGT・DET・SKD用

SKD＋DGT(DET)用

SOMR用

仕様(天井連結)
材質：鋼板
板厚：天井連結用／3.2mm
処理：メッキ

仕様(側面連結)※SOMR用
材質：ステンレス
板厚：2.0mm
処理：塗装

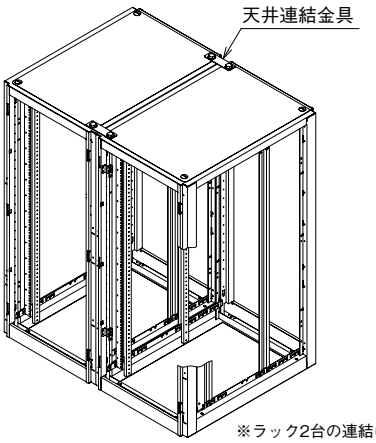

※ラック2台の連結に1セットが必要です。(側面連結の場合も同様)

適応タイプ DGT DET SKD

納期区分	品番	種類	セット内容	重量(kg)	1セット標準価格(円)
④	RPDG76T	天井連結用	金具2本、座金、バネ座金、連結ボルト各4本	0.5	2,620

適応タイプ ITN ITO ITA ITS

納期区分	品番	種類	セット内容	重量(kg)	1セット標準価格(円)
④	RPIT76T	天井連結用	金具2本、座金、バネ座金、連結ボルト各4本	0.5	2,620
④	RPIT76T-H	天井連結用	金具2本、座金、バネ座金、連結ボルト各4本	0.5	2,620

※RPIT76T-HはHDVTタイプと連結するための金具です。

適応タイプ SKD＋DGT or DET

納期区分	品番	種類	セット内容	重量(kg)	1セット標準価格(円)
④	RPSKDG76T-1	天井連結用	金具2本、座金、バネ座金、連結ボルト各4本	1	2,750
④	RPSKDG76T-2	天井連結用	金具2本、座金、バネ座金、連結ボルト各4本	1	2,750

※SKDタイプとDGTまたはDETタイプを連結するための金具です。
末尾1はD1000に、末尾2はD1100以上に使用してください。

適応タイプ SOMR

納期区分	品番	種類	セット内容	重量(kg)	1セット標準価格(円)
受	RPOMR76T-600	側面連結用(H1900mm以下)	連結金具6個　取付ネジ　パッキン付属	0.5	16,200
受	RPOMR76T-800	側面連結用(H2100mm以上)	連結金具8個　取付ネジ　パッキン付属	0.7	19,200

連結金具
RP76

キューブラックの縦・横連結用金具

RoHS対応品

仕様
材質：鋼板
板厚：1.6mm
処理：メッキ

縦連結用
RP76-CV

横連結用
RP76-C

適応タイプ CORT

納期区分	品番	種類	セット内容	重量(kg)	1セット標準価格(円)
④	RP76-CV	縦連結用	金具4組、固定ねじ8本、パッキン4枚	0.5	11,100
④	RP76-C	横連結用	金具4個、固定ねじ16本	0.3	5,250

※RP76-CV、RP76-Cともラック2台の連結に1セットが必要です。

アンカーボルト
RP71

ラック固定用アンカーボルト

適応タイプ ITN ITO ITA ITS CORT SOMR SR(B・O) SCRVT

納期区分	品番	種類	同梱ボルト	1セット標準価格(円)
④	RP71-A1260	オールアンカーM12	——	1,760
④	RP71-G1225	グリップアンカーM12	M12×25	5,450

※1セット4本入りです。

キャスター
RP72

ラックの移動用キャスター

RoHS対応品

●ストッパー付とストッパーなしの2タイプがあります。

仕様
材　質：本体／鋼板
　　車輪／ナイロン
処　理：メッキ
付　属：取付ねじ

■ 適応タイプ CSMT　　単位：mm

納期区分	品番	H	車輪径	種類	許容荷重	重量(kg)	セット内容	1セット標準価格(円)
④	RP72-06	85	65	ストッパーなし	80kg/個	0.6	キャスター2個、取付ねじ	4,660
④	RP72-06S	〃	〃	ストッパー付	〃	0.7	〃	6,300
④	RP72-07	93	75	ストッパーなし	〃	0.6	〃	4,920
◎	RP72-07S	〃	〃	ストッパー付	〃	0.7	〃	6,350

※フロアースタンドとの併用はできません。

■ 適応タイプ ITN ITO ITA ITS SRB　　単位：mm

納期区分	品番	H	車輪径	種類	許容荷重	重量(kg)	セット内容	1セット標準価格(円)
④	RP72-07	93	75	ストッパーなし	80kg/個	0.6	キャスター2個、取付ねじ	4,920
◎	RP72-07S	〃	〃	ストッパー付	〃	0.7	〃	6,350
④	RP72-06GW	88	65	ストッパーなし	204kg/個	1.4	キャスター4個、取付ねじ	19,500

※SRB以外は、フロアースタンドとの併用はできません。ただしFCベース(P.736)を取付ければ併用可能です。
※RP72-06GWにはストッパー付がありません。

■ 適応タイプ CORT　　単位：mm

納期区分	品番	H	車輪径	種類	許容荷重	重量(kg)	セット内容	1セット標準価格(円)
④	RP72-06C	85	65	ストッパーなし	80kg/個	1.1	キャスター2個、取付金具、取付ねじ	4,660
④	RP72-06SC	〃	〃	ストッパー付	〃	1.2	〃	6,300

キャスター
RP72-M

小型ラックの移動用キャスター

●小型ラック専用のキャスターです。ラックを移動する際、ご利用ください。
●許容荷重80kg／個



仕様
材　質：本体／亜鉛合金
　　車輪／ナイロン
処　理：メッキ
付　属：取付ねじ、当て金具

■ 適応タイプ SMCT SMCKT CSMT　　単位：mm

納期区分	品番	H	車輪径	重量(kg)	1セット標準価格(円)
◎	RP72-M	66	60	1.1	10,800

※1セット4コ入りです。(ストッパーなし2コ、ストッパー付2コ)

レベルキャスター
RP□78　RP□72

フロアスタンド付キャスター

RoHS対応品

●移動用のキャスターと固定用のフロアースタンドを一体化し、コンパクトになりました。
●ラックの移動が多い場合や、レイアウトの変更に便利です。
●許容荷重／RP□78：130kg／個
　　RP□72：250kg／個

許容荷重130kg

RP78・RPE78

許容荷重250kg

RPSK72・RPDGT72

仕様
材　質：本体／鋼板
　　車輪／ナイロン
　　底部／ネオプレンゴム
処　理：メッキ
付　属：取付ねじ、取付板(RP78-06Lは除く)

納期区分	品番	適応タイプ	セット内容	重量(kg)	1セット標準価格(円)
④	RP78-06L	ITN ITO ITA ITS SRB	レベルキャスター4個、取付ねじ	3	27,800
④	RP78-06LC	CORT	レベルキャスター4個取付ねじ、取付板4個	4	27,800
④	RPE78-06LC	CSMT	〃	〃	27,800
⑤	RPSK72-05S	SKD W600 D900,1000	レベルキャスター5個、取付ねじ、取付板2枚	6	101,000
⑤	RPSK72-05SW	SKD W700 D900,1000	〃	7	101,000
⑤	RPSK72-05SL	SKD W800 D900,1000	〃	8	101,000
⑤	RPSK72-05M	SKD W600 D1070,1100,1200	レベルキャスター5個、取付ねじ、取付板2枚	7	101,000
⑤	RPSK72-05MW	SKD W700 D1070,1100,1200	〃	8	101,000
⑤	RPSK72-05ML	SKD W800 D1070,1100,1200	〃	9	101,000
⑤	RPDGT72-05	DGT DET W600	レベルキャスター4個、取付ねじ、取付板2枚	5	80,500
⑤	RPDGT72-05W	DGT DET W700	〃	6	80,500

※RPDGT72-05、-05Wは工場組替品です。ラックのフレームに加工が必要です。
※許容荷重はラック重量を含んでの積載荷重にしてください。
※取付板の塗装色は白色と黒色があります。(本体は黒色のみ)　白色は品番通り、黒色は品番末尾にBを追加してください。

※この紙面に掲載の商品には、消費税は含まれておりません。

FCベース
RPIT79C

キャスターとフロアースタンドの同時装着用パーツ



RoHS対応品

●移動用のキャスターと固定用のフロアースタンドを併用することができます。（キャスターはRP72-07(S)、RP72-06GW、フロアースタンドはRP73-10を別途お求めください。）
●ラックの移動が多い場合や、レイアウトの変更に便利です。
※スタビライザー(RPIT73S)との併用は変形対応になります。別途、お問い合せください。

仕様
材　　質：鋼板
板　　厚：2.3mm
塗 装 色：(白)N-8(サテン)
　　(黒)N-1(サテン)

セット内容
FCベース：2本
取付ねじ

■ 適応タイプ ITN ITO ITS

単位：mm

納期区分	品　番	D1	D2	適応ラック寸法	重量(kg)	標準価格(円)
5	RPIT79C-06	550	425	D600	1.6	10,500
5	RPIT79C-07	650	525	D700	2.0	10,500
5	RPIT79C-08	750	625	D800	2.4	10,900
5	RPIT79C-09	850	725	D900	2.8	11,700
5	RPIT79C-10	950	825	D1000	3.2	12,700
5	RPIT79C-11	1050	925	D1100	3.7	14,100

※白色は品番通り、黒色は品番末尾にBを追加してください。

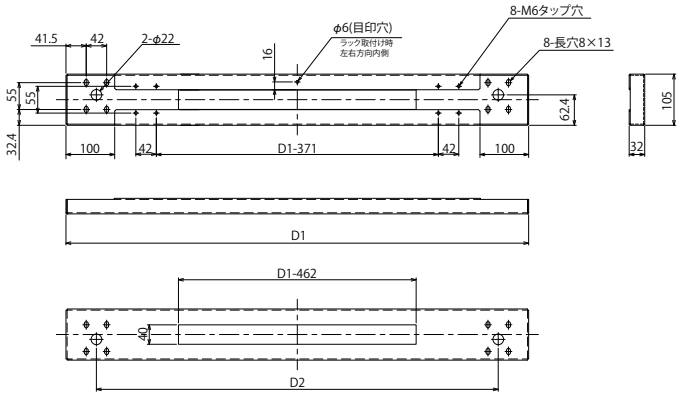

吊りボルト
VP14

許容荷重220kg(1個あたり)

※垂直吊り時

RoHS対応品

●天井部に取付けて移動、据付け時に使用します。

仕様
材　　質：鋼
表面処理：メッキ

■ 適応タイプ ITN ITO ITA ITS DGT DET SKD CORT SCRVT

単位：mm

納期区分	品　番	セット内容	重量(kg)	1セット標準価格(円)
4	VP14-1	吊りボルト・ナット・平座金、各4個	0.5	2,570

転倒防止金具
RP831

転倒防止用の壁面固定金具

●ラックの転倒を防ぎます。
●ラック天井側の背面に取付け、壁面に固定してください。

仕様
材　　質：鋼板
板　　厚：3.2mm
表面処理：メッキ
付　　属：取付ねじ、スペーサー

■ 適応タイプ ITN ITO ITA ITS

納期区分	品　番	重量(kg)	1セット標準価格(円)
4	RP831-3	0.9	4,510

※1セットは金具2コ入です。

フロアースタンド
RP73

ラックの傾き、高さ調整用スタンド

許容荷重200kg　RoHS対応品

- ●底面に取付板を付属ねじにて取付け使用します。
- ●ボルト部分をねじ込むことにより、上下調整が簡単にできます。
- ●キューブラックCORTには、チャンネルベース(P.727参照)と共にご使用ください。
- ●許容荷重200kg／個

仕様

材　　質：フロアースタンド・シャフト／鋼線
　　底　部／鋳鉄　取付板／鋼板
処　　理：メッキ
付　　属：取付ねじ、取付板

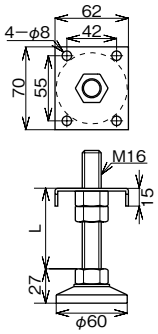

■ 適応タイプ　ITN　ITO　ITA　ITS　CORT　SRB　SRO　SROV

単位：mm

納期区分	品　番	L	重量(kg)	1セット標準価格(円)
◎	RP73-07A	29～46	0.8	4,670
④	RP73-10	29～73	0.9	4,880

※1セット2個入りです。　※ラック1台につき4個(2セット)必要です。　※本体への取付け出荷はできません。
※ITN、ITS、ITO、ITAは、キャスターとの併用にはFCベースが必要です。
※RP73-10はスタビライザー(ITシリーズ用)との併用はできません。

フロアースタンド固定金具
RP□731

フロアースタンド使用時のアンカー固定金具

RoHS対応品

- ●フロアースタンドを取付けたまま、アンカーに固定する場合にご使用ください。

仕様

材　　質：鋼板
板　　厚：3.2mm
塗　装　色：メッキ(黒)

単位：mm

納期区分	品　番	P1	P2	適応タイプ	重量(kg)	1セット標準価格(円)
◎	RP731-1-1	—	—	単独据付用	0.7	5,180
④	RPIT731-1	155	210	連結用 ITN ITO ITA ITS	1.9	3,250
④	RP731-1-3	80	125	〃 SRB	0.8	3,250

※単独据付用は1セット4個入り、連結用は1セット2個入りです。

[連結時の選定例]
●ITシリーズ2台
連結の場合
RP731-1-1
…1セット(4コ)
RPIT731-1
…1セット(2コ)

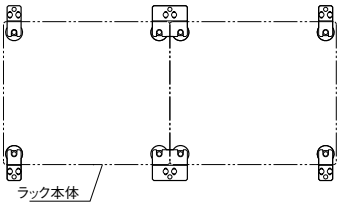

単独据付け用　　連結用

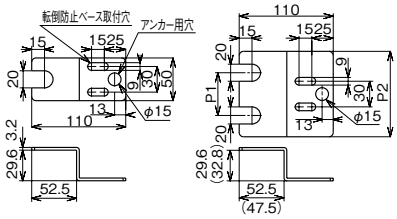

転倒防止ベース
RP□731

ラックの転倒を防止する重量ベース

RoHS対応品

- ●ラックの転倒を防止する場合、下部に敷いてご使用ください。

仕様

材　　質：鋼板
板　　厚：4.5mm
塗　装　色：N-1(サテン)

注意　フロアースタンド(RP73-07A)は別途購入してください。

単位：mm

納期区分	品　番	幅(P)	L	適応タイプ	セット内容	重量(kg)	1セット標準価格(円)
④	RPT731-2-56	200	1150	単独据付用　D500,600用	転倒防止ベース本体、ゴム板、フロアースタンド固定金具、取付ねじ	17	36,200
④	RPT731-2-78	〃	〃	〃　D700,800用		〃	36,200
④	RPT731-2-91	〃	〃	〃　D900,1000用		〃	36,200
④	RPIT731-2-10	〃	〃	〃 ITシリーズ D600～1000用		〃	36,200
④	RPIT731-2-11	〃	1250	〃 ITシリーズ D1100用		13	36,200
④	RPIT731-2-210	300	1150	連結用 ITシリーズ D600～1000用		14	25,300
④	RPIT731-2-211	〃	1250	〃 ITシリーズ D1100用		22	27,500
④	RPT731-2-56SR	200	1150	〃 SRB D600用		9	19,600
④	RPT731-2-78SR	〃	〃	〃 SRB D700,800用		〃	19,600
④	RPT731-2-91SR	〃	〃	〃 SRB D900用		〃	19,600
④	RPLT731-2-1	〃	1250	〃 SCRVT D1000用		20	36,200

※単独据付用…1セット転倒防止ベース2組（フロアースタンド4本分）です。
※RPERTについてはフロアスタンド固定金具の取付穴数が4つになります。

[連結時の選定例]
●ITN(D900)2台
連結の場合
RPIT731-2-10
…1セット(2組)
RPIT731-2-210
…1セット(1組)

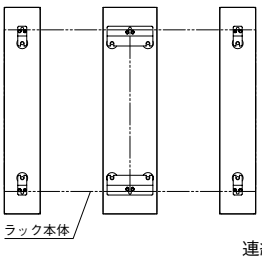

単独据付け用

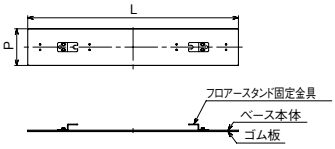

連結用

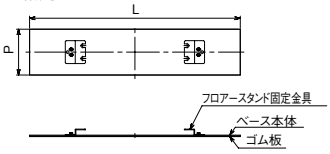

※この紙面に掲載の商品には、消費税は含まれておりません。

天井ファン
RP□44

天井取付用3/6/9連ファン

●ラック天面に取付けますので、内機のじゃまになりません。

RoHS対応品

	(9連ファン)	(6連ファン)	(3連ファン)	(2連ファン)	(単独ファン)
風量	7.5 m³/min	5.0 m³/min	2.5 m³/min	1.6 m³/min	0.84 m³/min
騒音	51.1 dB	47.6 dB	41.5 dB	38 dB	32 dB

※50Hzの場合

注）風量、騒音値は目安であり、使用条件により異なります。
※ファンの仕様はP.743　ファンVP23-L3Pをご参照ください。
（静音ファンRP4-5への交換が可能です。）
※ファンの3台または6台実装タイプは後からファンの追加が可能です。
（SMCT用、CORT用は除く）
※ファンの入切には、スイッチユニットRP86が利用できます。

仕　様

材　　質：鋼板
板　　厚：1.2mm（1.0mm/CSMT用、SMCT用）
塗　装　色：（白）N-8（サテン）、（黒）N-1（サテン）
※CSMT、SMCTの黒は未対応

※白色は品番通り、黒色は品番末尾に「B」を追加してください。
※□にはファン実装数を入れてください。3台実装…3、6台実装…6、9台実装…9
※表組の掲載重量はファン3台実装時の重量です。
（RP□□44Sタイプは9台実装時の重量です。）
付属品：ボルトキャップ、プラグコード（3m）

ITシリーズ用



DGT/DET用（RP□□44S）

CSMT用

SMCT用

CORT用

■ 適応タイプ ITN ITO ITS

単位：mm

納期区分	品番	適応ラック寸法	重量(kg)	標準価格(円) ファン3台	ファン6台	ファン9台
⑤	RPIT44-60D□	W600 D600	3	38,500	55,100	73,700
⑤	RPIT44-70D□	〃 D700	〃	38,500	55,100	73,700
⑤	RPIT44-80D□	〃 D800	4	38,500	55,100	73,700
⑤	RPIT44-90D□	〃 D900	〃	38,500	55,100	73,700
⑤	RPIT44-10D□	〃 D1000	〃	38,500	55,100	73,700
⑤	RPIT44-11D□	〃 D1100	5	38,500	55,100	73,700
⑤	RPIT44-60DW□	W700 D600	3	38,500	55,100	73,700
⑤	RPIT44-70DW□	〃 D700	4	38,500	55,100	73,700
⑤	RPIT44-80DW□	〃 D800	〃	38,500	55,100	73,700
⑤	RPIT44-90DW□	〃 D900	5	38,500	55,100	73,700
⑤	RPIT44-10DW□	〃 D1000	〃	38,500	55,100	73,700
⑤	RPIT44-11DW□	〃 D1100	6	38,500	55,100	73,700
⑤	RPIT44-60DL□	W800 D600	3	38,500	55,100	73,700
⑤	RPIT44-70DL□	〃 D700	4	38,500	55,100	73,700
⑤	RPIT44-80DL□	〃 D800	5	38,500	55,100	73,700
⑤	RPIT44-90DL□	〃 D900	〃	38,500	55,100	73,700
⑤	RPIT44-10DL□	〃 D1000	6	38,500	55,100	73,700
⑤	RPIT44-11DL□	〃 D1100	7	38,500	55,100	73,700

■ 適応タイプ DGT DET

単位：mm

納期区分	品番	適応ラック寸法	重量(kg)	標準価格(円) ファン3台	ファン6台	ファン9台
⑤	RPDGT44-10D□	W600 D1000	6	37,700	54,500	73,500
⑤	RPDGT44-11D□	〃 D1100	7	37,700	54,500	73,500
⑤	RPDGT44-12D□	〃 D1200	8	37,700	54,500	73,500
⑤	RPDGT44-10DW□	W700 D1000	7	37,700	54,500	73,500
⑤	RPDGT44-11DW□	〃 D1100	8	37,700	54,500	73,500
⑤	RPDGT44-12DW□	〃 D1200	9	37,700	54,500	73,500
⑤	RPDGT44S-10D	W600 D1000	8	—	—	73,500
⑤	RPDGT44S-11D	〃 D1100	〃	—	—	73,500
⑤	RPDGT44S-12D	〃 D1200	9	—	—	73,500
⑤	RPDGT44S-10DW	W700 D1000	〃	—	—	73,500
⑤	RPDGT44S-11DW	〃 D1100	〃	—	—	73,500
⑤	RPDGT44S-12DW	〃 D1200	10	—	—	73,500

■ 適応タイプ CSMT

納期区分	品番	ファン数	適応ラック	重量(kg)	標準価格(円)
⑤	RPKT44M-3	3	全品番	2	38,500
⑤	RPKT44M-6	6		3	55,100

付属品：取付ねじ、プラグコード（2m）

■ 適応タイプ SMCT

納期区分	品番	ファン数	適応ラック	重量(kg)	標準価格(円)
⑤	RPT44-1MV	1	全品番	2	13,300
⑤	RPT44-2MV	2		〃	24,300
⑤	RPT44-3MV	3		〃	34,800

付属品：取付ねじ、プラグコード（2m）

■ 適応タイプ CORT

単位：mm

納期区分	品番	適応ラック寸法	重量(kg)	標準価格(円) ファン1台	ファン2台	ファン3台
⑤	RPT44-6□CV	W600 D600	3	13,300	24,300	34,800
⑤	RPT44-7□CV	〃 D700	4	14,100	25,100	35,600
⑤	RPT44-8□CV	〃 D800	〃	15,100	26,200	36,700
⑤	RPT44-7□CWV	W700 D700	5	16,300	27,300	37,800
⑤	RPT44-8□CWV	〃 D800	〃	17,000	28,000	38,500

※□にはファン実装数を入れてください。3台実装…3、2台実装…2、1台実装…1
※表組の掲載重量はファン3台実装時の重量です。
付属品：取付ねじ、プラグコード（2m）

ラック用大型換気扇
RPT200-F

大風量の天井取付用換気扇

RoHS対応品　風量 13.2m³/min　騒音 42.5dB
注）風量、騒音値は目安であり、使用条件により異なります。
※50Hz 強-運転の場合

●機器から発生する多量の熱を排出するための大風量換気扇です。
●強・弱切替えが可能ですので熱量に応じた使い分けができます。

注）強・弱切替操作のために、切替スイッチの下には手が入る程度の空間が必要です（約10cm）

自動運転用の温度スイッチはP.741を参照してください。

■本体ユニット

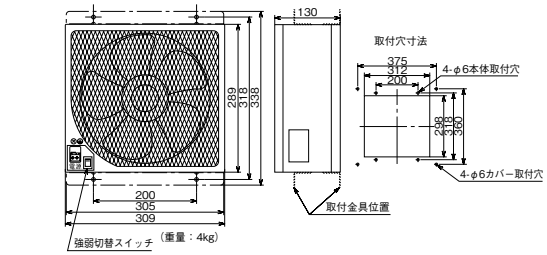

■カバー

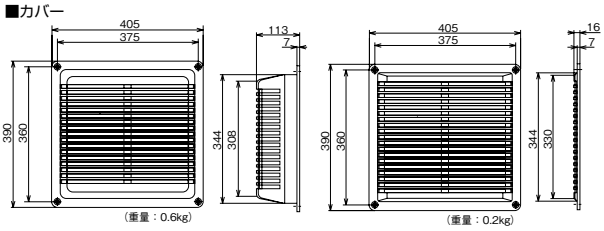

■ 適応タイプ　ITN　ITO　ITS　　単位：mm

納期区分	品　番	適応ラック寸法	重量(kg)	標準価格(円)
⑤	RPT200-FA(F)IT60	W600　600	6	48,200
⑤	RPT200-FA(F)IT70	〃　700	〃	48,200
⑤	RPT200-FA(F)IT80	〃　800	7	48,200
⑤	RPT200-FA(F)IT90	〃　900	〃	48,200
⑤	RPT200-FA(F)IT10	〃　1000	8	48,200
⑤	RPT200-FA(F)IT11	〃　1100	〃	48,200
⑤	RPT200-FA(F)IT60W	W700　600	6	48,200
⑤	RPT200-FA(F)IT70W	〃　700	7	48,200
⑤	RPT200-FA(F)IT80W	〃　800	〃	48,200
⑤	RPT200-FA(F)IT90W	〃　900	8	48,200
⑤	RPT200-FA(F)IT10W	〃　1000	9	48,200
⑤	RPT200-FA(F)IT11W	〃　1100	〃	48,200
⑤	RPT200-FA(F)IT60L	W800　600	7	48,200
⑤	RPT200-FA(F)IT70L	〃　700	〃	48,200
⑤	RPT200-FA(F)IT80L	〃　800	8	48,200
⑤	RPT200-FA(F)IT90L	〃　900	9	48,200
⑤	RPT200-FA(F)IT10L	〃　1000	〃	48,200
⑤	RPT200-FA(F)IT11L	〃　1100	10	48,200

※白色は品番通り、黒色は品番末尾に「B」を追加してください。
（白色/黒色の選別はトップカバーの塗装色の対応です。大型換気扇の本体カバーは白色のみです。）

■ 適応タイプ　DGT　DET　　単位：mm

納期区分	品　番	適応ラック寸法	重量(kg)	標準価格(円)
⑤	RPT200-FA(F)DG10	W600　D1000	8	48,200
⑤	RPT200-FA(F)DG11	〃　D1100	〃	48,200
⑤	RPT200-FA(F)DG12	〃　D1200	9	48,200
⑤	RPT200-FA(F)DG10W	W700　D1000	〃	48,200
⑤	RPT200-FA(F)DG11W	〃　D1100	〃	48,200
⑤	RPT200-FA(F)DG12W	〃　D1200	10	48,200

※白色は品番通り、黒色は品番末尾に「B」を追加してください。
（白色/黒色の選別はトップカバーの塗装色の対応です。大型換気扇の本体カバーは白色のみです。）

大容量換気扇
RPT200G

天井取付用換気扇（大型換気扇×2台）

RoHS対応品　風量 26.4m³/min　騒音 48.5dB
※50Hz 強-運転の場合
注）風量、騒音値は目安であり、使用条件により異なります。

●機器から発生する多量の熱を排出するための大風量換気扇です。
●高容量サーバー収納時にご使用ください。
●2台の大型換気扇を天井面に取付けます。

■ 適応タイプ　ITN　ITO　ITS　　単位：mm

納期区分	品　番	W1	W2	D1	D2	適応ラック寸法	重量(kg)	標準価格(円)
⑤	RPT200G-A(F)IT80	562.5	460	745	710	W600 D800	14	91,200
⑤	RPT200G-A(F)IT90	〃	〃	845	810	〃　D900	〃	91,200
⑤	RPT200G-A(F)IT10	〃	〃	945	910	〃　D1000	15	91,200
⑤	RPT200G-A(F)IT11	〃	〃	1045	1010	〃　D1100	〃	91,200
⑤	RPT200G-A(F)IT80W	662.5	560	745	710	W700 D800	〃	91,200
⑤	RPT200G-A(F)IT90W	〃	〃	845	810	〃　D900	〃	91,200
⑤	RPT200G-A(F)IT10W	〃	〃	945	910	〃　D1000	16	91,200
⑤	RPT200G-A(F)IT11W	〃	〃	1045	1010	〃　D1100	17	91,200
⑤	RPT200G-A(F)IT80L	762.5	660	745	710	W800 D800	16	91,200
⑤	RPT200G-A(F)IT90L	〃	〃	845	810	〃　D900	〃	91,200
⑤	RPT200G-A(F)IT10L	〃	〃	945	910	〃　D1000	17	91,200
⑤	RPT200G-A(F)IT11L	〃	〃	1045	1010	〃　D1100	18	91,200

※白色は品番通り、黒色は品番に末尾に「B」を追加してください。

仕　様

材　質：鋼板
板　厚：
　トップカバー/1.6mm
　換気扇カバー/1.2mm
塗装色：
　（白）N-8（サテン）
　（黒）N-1（サテン）

自動運転用の温度スイッチはP.741を参照してください。

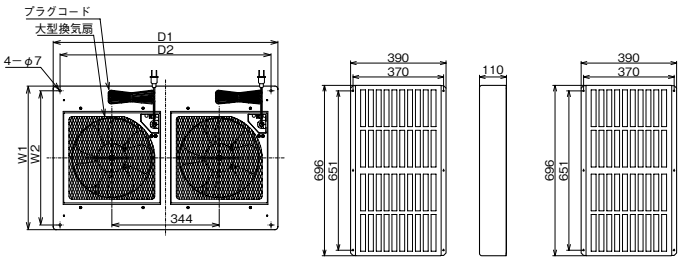

仕　様（大型換気扇1台）

	周波数(Hz)	電流(A)	消費電力(W)	起動電流(A)	回転数(rpm)	風量(m³/min)	騒音(dB)
強	50	0.28	27.5	0.39	1160	13.2	42.5
	60	0.32	32.0	0.41	1210	13.7	43.5
弱	50	0.20	19.0	0.26	820	9.5	32.5
	60	0.23	20.0	0.28	860	10.0	33.5

ご注意（ラック用大型換気扇）

※ラックへの搭載方法は2種類あります。
1.トップカバーから突出させる場合
　＝トップカバーより約110mmの高さとなります。
2.トップカバーをフラットにする場合
　＝ラック内部に約130mm本体が入り込みますので上部の2ユニット分は機器のマウントができなくなります。
1・2ではカバー（樹脂製）が異なりますので、ご注文時にご指定願います。
1の場合RPT200-FA□□□□□□、2の場合RPT200-FF□□□□□□
※重量はRPT200-FA（トップカバーから突出）で表示してあります。フラットの場合は0.4kg軽くなります。
※ラックへ取付けての出荷はラック本体高さ2000mmまでとなります。高さ2200mm以上の場合は別梱包となります。

ご注意（大容量換気扇）

※ラックへの搭載方法は2種類あります。
1.トップカバーから突出させる場合
　＝トップカバーより約110mmの高さとなります。
2.トップカバーをフラットにする場合
　＝ラック内部に約130mm本体が入り込みますので上部の2ユニット分は機器のマウントができなくなります。
1・2ではカバー（鉄製）が異なりますので、ご注文時にご指定願います。
1の場合RPT200G-A□□□□□、2の場合RPT200G-F□□□□□
※重量はRP200G-A（突出させるタイプ）で表示してあります。フラットタイプは1.6Kg軽くなります。
※ラックへ取付けての出荷はラック本体高さ2000mmまでとなります。高さ2200mm以上の場合は別梱包となります。
（キャスターやフロアースタンド等を取付けて2000mmを超える場合も別梱包となります。）

※この紙面に掲載の商品には、消費税は含まれておりません。

天井DC9連ファン
RPIT44D

天井取付用静音9連ファン

風量 11.0 m³/min　騒音 46.1 dB

注）風量、騒音値は目安であり、使用条件により異なります。
注）風量、騒音値は9連ファンの数値です。
〔ファン1台当たり〕風量：1.26m³/min　騒音：27dB

●ラック上部に取付けますので、内機のじゃまになりません。
●超静音・省電力タイプのファンを9台実装しています。
●直流電源付ですので、コンセントに差込みそのままご利用になれます。

仕様
材　　質：鋼板
板　　厚：1.2mm
塗　装　色：（白）N-8（サテン）、
　　（黒）N-1（サテン）

■ 適応タイプ　ITN　ITO　ITA　ITS

単位：mm

納期区分	品　番	ファン数	適応ラック寸法	重量(kg)	標準価格(円)
受	RPIT44D-60	9	W600　D600	6	81,800
受	RPIT44D-70	〃	〃　D700	〃	81,800
受	RPIT44D-80	〃	〃　D800	〃	81,800
受	RPIT44D-90	〃	〃　D900	7	81,800
受	RPIT44D-10	〃	〃　D1000	〃	81,800
受	RPIT44D-11	〃	〃　D1100	8	81,800
受	RPIT44D-60W	〃	W700　D600	6	81,800
受	RPIT44D-70W	〃	〃　D700	〃	81,800
受	RPIT44D-80W	〃	〃　D800	7	81,800
受	RPIT44D-90W	〃	〃　D900	8	81,800
受	RPIT44D-10W	〃	〃　D1000	〃	81,800
受	RPIT44D-11W	〃	〃　D1100	9	81,800
受	RPIT44D-60L	〃	W800　D600	7	81,800
受	RPIT44D-70L	〃	〃　D700	〃	81,800
受	RPIT44D-80L	〃	〃　D800	8	81,800
受	RPIT44D-90L	〃	〃　D900	〃	81,800
受	RPIT44D-10L	〃	〃　D1000	9	81,800
受	RPIT44D-11L	〃	〃　D1100	10	81,800

※ファンの入り切りには、スイッチユニットRP86が利用できます。
※白色は品番通り、黒色は品番末尾に「B」を追加してください。
付属品：取付ねじ、プラグコード（3m）

換気扇ユニット
RP942

背面取付用3連ファン

RoHS対応品

●収納機器の冷却や、ラック内部の排熱にご利用ください。
●ファンを3台実装しています。
●プラグコード（2m）付です。

仕様
材　　質：鋼板
板　　厚：1.2mm
塗　装　色：N-1（3分ツヤ）
付　　属：取付板、取付ねじ

工場組替オプション



単位：mm

納期区分	品　番	W	H	適応ラック	重量(kg)	1セット標準価格(円)
⑤	RP942-03FCB	482.5	132.5	CORT	3	35,200

※ファンの仕様はP.743 VP23-L4Pをご覧ください。

静音換気扇ユニット
RP943

背面取付用静音3連ファン

RoHS対応品

●収納機器の冷却や、ラック内部の排熱にご利用ください。
●静音タイプのファンを３台実装しています。
●プラグコード（２m）付です。

仕様
材　　質：鋼板
板　　厚：1.2mm
塗　装　色：N-1（3分ツヤ）
付　　属：取付板、取付ねじ

工場組替オプション



単位：mm

納期区分	品　番	W	H	適応ラック	重量(kg)	1セット標準価格(円)
⑤	RP943-03FB	482.5	132.5	CORT	3	44,000

※ファンの仕様はP.743 RP4-4をご覧ください。

温度スイッチ
RP200-T

大型換気扇・ターボファン専用

RoHS対応品

●ラック用大型換気扇を接続して設定温度による自動運転を行います。
●温度が40℃に上がりますと警報接点に出力があります。

仕　様

自動運転設定範囲	5～40℃
温度設定	無段階
警報	無電圧　a接点　2A以内
警報温度	40℃
切換スイッチ	自動一切一連続一警報

※切換スイッチを「警報」にしますと警報接点がONになり、警報装置の点検・確認ができます。

警報接点付

納期区分	品　番	重量(kg)	標準価格(円)
❹	RP200-T-□□	0.3	16,500

※注文時、品番末尾にラック型名を入れてください。
例）RP200-T-IT、RP200-T-DTなど
※換気扇1台につき、温度スイッチ1台の接続となります。
　したがって、大容量換気扇RP200Gに使用の場合、2台必要です。

温度スイッチ
RP4-SW1

温度設定可変の小型タイプ

バイメタル方式
（電源は必要ありません）

●ワンタッチで結線できます。
●ダイヤル式です。

仕　様

定格電圧[V]	100/200
制御出力	無電圧　a接点　5A

納期区分	品　番	重量(kg)	設定温度範囲	タイプ	標準価格(円)
❹	RP4-SW1-□□	0.1	5～60℃	センサー内蔵	16,300

※注文時、品番末尾にラック型名を入れてください。
例）RP4-SW1-IT、RP4-SW1-DTなど

スイッチユニット
RP86

電源操作スイッチ

仕　様

材　　質：鋼板
板　　厚：1.6mm
表面処理：メッキ（黒）
スイッチ：250V 6A

●ラックの柱（ポスト）又はマウントアングルに取付けて換気扇の電源操作を前面で行います。

納期区分	品　番	適応ラック	重量(kg)	標準価格(円)
❹	RP86	ITN ITO ITA ITS W700以上	0.1	5,300

警報接点ハーネスケーブル
RPLV31

クーラー異常の遠隔監視

仕　様

用　　途：クーラーユニット（SCRVT）の異常警報出力
警報接点容量：AC250V（DC125V）5A
ケーブル長：3m
※ネットワーク環境監視装置の詳細はP.809をご覧ください。



●ネットワーク環境監視装置と接続することでクーラーの異常を遠隔にて監視できます。

■ 適応タイプ SCRVT

品　番	セット内容	1セット標準価格(円)
RPLV31	クーラー側ハーネスユニット（1セット） ラック側ハーネスユニット（1セット）	6,300

※この紙面に掲載の商品には、消費税は含まれておりません。

ファン
VP23

100V電源用

RoHS対応品　付　属：取付ねじ、フィンガーガード（両面）、プラグコード2m

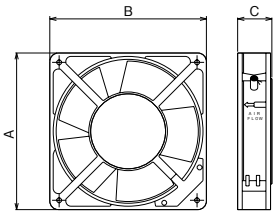

※羽根の形状などが品番ごとに多少異なります。

納期区分	品　番	電圧	周波数	標準価格(円)
④	VP23-L3P	100V	50/60Hz	6,400
④	VP23-L4P	〃	〃	6,710

※VP23-L3Pは取付穴が3ケ所です。

ファン（標準タイプ）
VP23

100V・200V電源用

RoHS対応品　付　属：プラグコード2m※、フィンガーガード（両面）、取付ねじ
※電圧200V仕様はコード1m（プラグなし）

●VP23-1P～12P（9P、10Pを除く）

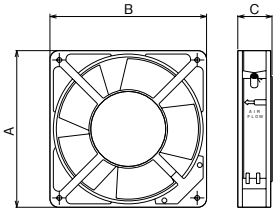

※羽根の形状などが品番ごとに多少異なります。

●VP23-9P、10P

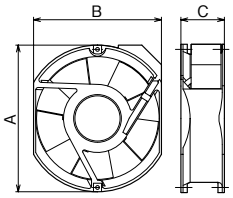

納期区分	品　番	電圧	周波数	標準価格(円)
④	VP23-1P	100V	50/60Hz	6,160
④	VP23-2P	200V	〃	6,160
④	VP23-3P	100V	〃	6,670
④	VP23-4P	200V	〃	6,670
④	VP23-5P	100V	〃	6,670
④	VP23-6P	200V	〃	6,670
④	VP23-7P	100V	〃	6,160
④	VP23-8P	200V	〃	6,160
④	VP23-9P	100V	〃	12,000
④	VP23-10P	200V	〃	12,000
④	VP23-11P	100V	〃	6,160
④	VP23-12P	200V	〃	6,160

ファン
RP4

静音タイプ

RoHS対応品　付　属：取付ねじ、フィンガーガード（両面）、プラグコード2m

●RP4-4、RP4-5

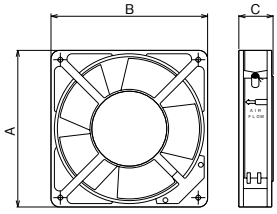

※羽根の形状などが品番ごとに多少異なります。

納期区分	品　番	電圧	周波数	標準価格(円)
④	RP4-4	100V	50/60Hz	8,020
④	RP4-5	〃	〃	7,870

ファン
VP23-C

DC48V電源用

付　属：取付ねじ、フィンガーガード（両面）

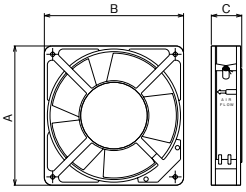

※羽根の形状などが品番ごとに多少異なります。

納期区分	品　番	電　圧	標準価格(円)	備　考
受	VP23-C2	48V	7,230	
受	VP23-C3	〃	7,760	
受	VP23-C4	〃	8,600	
受	VP23-C2L	〃	15,200	長寿命
受	VP23-C3L	〃	15,700	〃
受	VP23-C4L	〃	18,100	〃

※直流電源は別途ご用意ください。電源の容量は定格電流の2倍を目安としてください。

■ 仕様一覧（100V用）

単位:mm

最大風量(m³/min)	騒音(dB)	品　番	最大静圧(mmH₂O)	定格入力(W)	A	B	C	取付穴加工図
5.3/6.4	51/56	**VP23-9P**	15/20	27/25	172	150	51	図E
2.35/2.7	40/43	**VP23-3P**	5.7/6.7	14/12	119	119	38	図C
1.92/2.22	38/41	**VP23-7P**	5.0/5.5	13.5/12	〃	〃	25	図C
1.63/1.78	34/35	**VP23-L4P**	3.0/2.7	9.5/8.5	120	120	〃	図C
0.95/1.1	35/38	**VP23-1P**	4.0/5.0	8/7	92	92	〃	図B
0.9/1.05	35/39	**VP23-5P**	3.2/4.5	9/8	80	80	38	図A
0.84/0.98	32/35	**VP23-L3P**	3.2/4.1	8/7	92	92	25	図B
0.63/0.76	30/33	**VP23-11P**	2.8/3.9	9/7	80	80	〃	図A
1.11/1.35	24/27	**RP4-4**	1.6/2.0	12/10	120	120	〃	図D
0.55/0.65	24/27	**RP4-5**	1.2/1.6	7/6	92	92	〃	図B

左側が50Hzの場合、右側が60Hzの場合です。

■ 仕様一覧（200V用）

単位:mm

最大風量(m³/min)	騒音(dB)	品　番	最大静圧(mmH₂O)	定格入力(W)	A	B	C	取付穴加工図
5.3/6.4	51/56	**VP23-10P**	15/20	27/25	172	150	51	図E
2.35/2.7	40/43	**VP23-4P**	5.7/6.7	14/12	119	119	38	図C
1.92/2.22	38/41	**VP23-8P**	5.0/5.5	13.5/12	〃	〃	25	図C
0.95/1.1	35/38	**VP23-2P**	4/5	11/10	92	92	〃	図B
0.9/1.05	35/39	**VP23-6P**	3.2/4.5	9/8	80	80	38	図A
0.63/0.76	30/33	**VP23-12P**	2.8/3.9	9/7	〃	〃	25	図A

左側が50Hzの場合、右側が60Hzの場合です。

■ 仕様一覧（DC48V用）

単位:mm

最大風量(m³/min)	騒音(dB)	品　番	最大静圧(mmH₂O)	定格入力(W)	A	B	C	取付穴加工図
3.00	39	**VP23-C4L**	7.1	5.76	119	119	38	図I
2.90	39	**VP23-C4**	6.6	7.20	〃	〃	〃	図D
1.56	41	**VP23-C2**	9.0	4.80	80	80	25	図G
1.10	34	**VP23-C2L**	4.3	2.88	80	80	〃	図H
0.53	28	**VP23-C3**	4.1	1.92	60	60	〃	図F
0.53	28	**VP23-C3L**	4.1	1.92	〃	〃	〃	図F

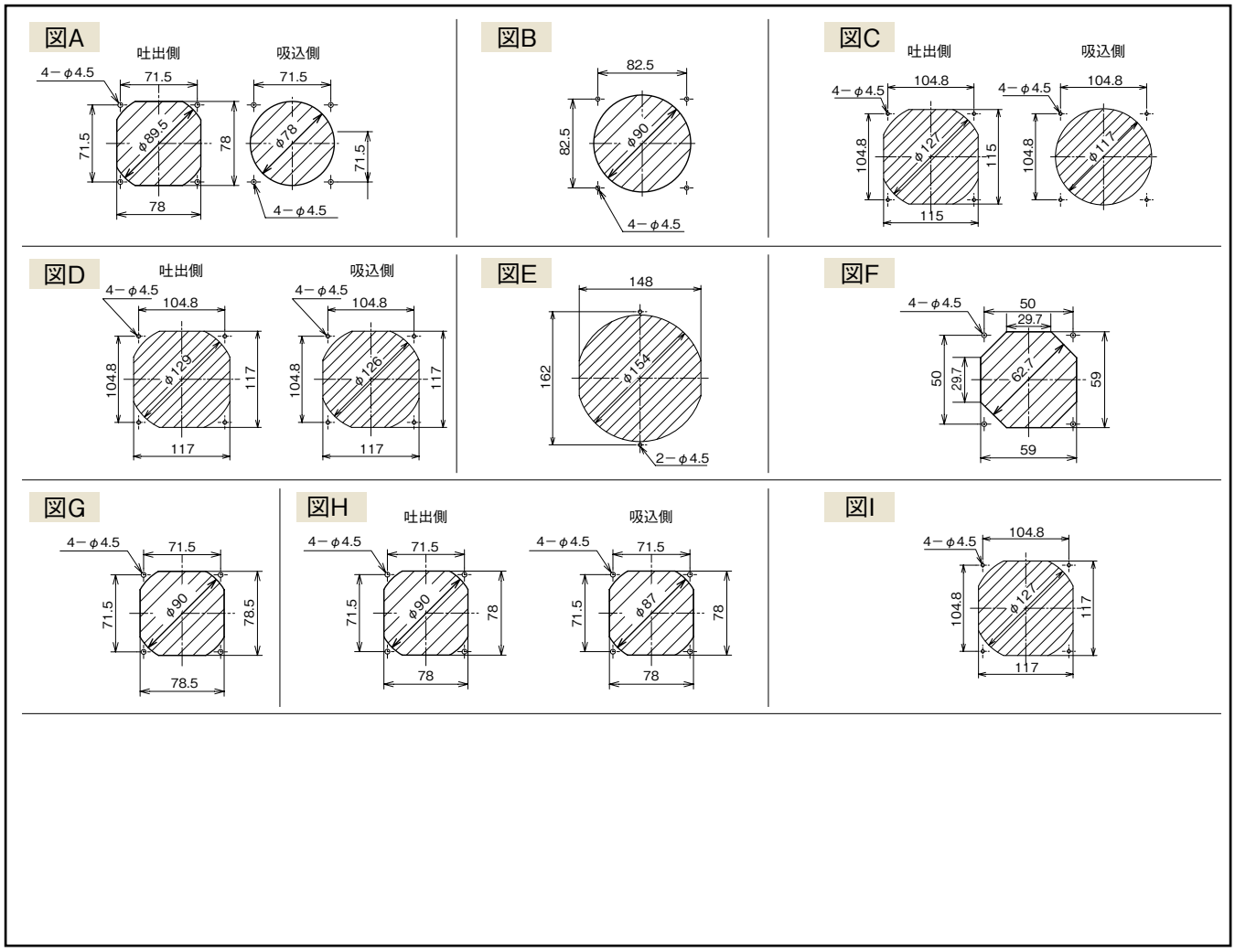

※この紙面に掲載の商品には、消費税は含まれておりません。

ヒートシャッター
RPK955　RPN955

冷却効率の低下を防止

RoHS対応品

●ラック寸法W700タイプ専用オプションです。
●収納機器の排出する熱が前面側に回り込むのを遮り、冷却効率の低下を防止します。
※機器の種類や寸法によって効果は変わります。

ブランクタイプ
〈DGT/DET 用〉

通線タイプ
〈DGT/DET 用〉



仕　様 (RPDG955-BL)

材　　質：鋼板
板　　厚：1.0mm
塗　装　色：N-1（3分ツヤ）

仕　様 (RPDG955-NW)

材　　質：ポリエステル（65%）、綿（35%）

仕　様 (RPSK955)

取付板
材　　質：鋼板
板　　厚：1.0mm
塗　装　色：N-1（3分ツヤ）

通線部
スリットパッキン付

■ 適応タイプ DGT DET

単位：mm

納期区分	品　番	種類	適応ラック寸法	重量(kg)	標準価格(円)
⑤	RPDG955-BL20	ブランクタイプ	W700 H2000	3	17,700
⑤	RPDG955-BL22	ブランクタイプ	W700 H2200	〃	19,800
⑤	RPDG955-BL202-U	ブランクタイプ	W700 H2000（2分割/上段用）	2	9,800
⑤	RPDG955-BL202-D	ブランクタイプ	W700 H2000（2分割/下段用）	〃	10,800
⑤	RPDG955-BL222-U	ブランクタイプ	W700 H2200（2分割/上段用）	〃	9,800
⑤	RPDG955-BL222-D	ブランクタイプ	W700 H2200（2分割/下段用）	〃	10,800
⑤	RPN955-NW20	通線タイプ	分割なし W700 H2000	1	66,100
⑤	RPN955-NW22	通線タイプ	分割なし W700 H2200	〃	66,100
⑤	RPN955-NW202	通線タイプ	2分割 W700 H2000	〃	33,500
⑤	RPN955-NW222	通線タイプ	2分割 W700 H2200	〃	33,500

セット内容
ブランクタイプ
分割なし：左右各3枚
2分割/上段用：左右各1枚
2分割/下段用：上1枚、左右各1枚

通線タイプ
分割なし：左右各4枚
2分割：左右各2枚

■ 適応タイプ SKD

単位：mm

納期区分	品　番	種類	適応ラック寸法	重量(kg)	標準価格(円)
⑤	RPSK955-BL17W	通線タイプ	W700 H1750	4	27,200
⑤	RPSK955-BL20W	〃	W700 H2000	〃	32,600
⑤	RPSK955-BL22W	〃	W700 H2200	〃	34,800
⑤	RPSK955-BL23W	〃	W700 H2340	〃	34,800
⑤	RPSK955-BL17L	〃	W800 H1750	〃	28,200
⑤	RPSK955-BL20L	〃	W800 H2000	〃	33,600
⑤	RPSK955-BL22L	〃	W800 H2200	〃	35,800
⑤	RPSK955-BL23L	〃	W800 H2340	〃	35,800

ブランキング・パネル

この製品はTile Flow社製です。

冷却効率の低下を防止

●取付け、取外しが簡単。いろんな隙間が塞げる全く新しいブランクパネルです。
●はさみを使って切ることができる柔軟素材を採用。
●ケージナット用マウントアングルに装着できます。

フィラーパネル　ブランキングパネル

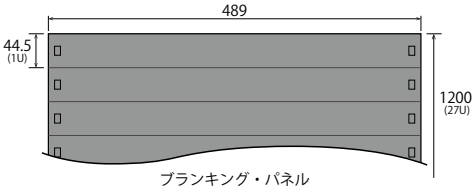

ブランキング・パネル

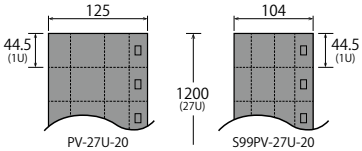

フィラーパネル

角穴スナップリベット

T型リベット

スナップリベット取外し工具

穴あけパンチ

クロス粘着テープ

品 番	用 途・仕 様
PF-27U-10（ブランキング・パネル）	機器が実装されていないラックの空きスペースを塞ぎます。 入数:27Uシート（W489 H1200 t1.0mm 640g）×10枚 色:黒
PF-BR-100（角穴スナップリベット）	ブランキング・パネルの装着時に使用する取付用リベットです。 適応穴形状:角穴（EIA-310D基準） 入数:100個 色:黒
PV-27U-20（フィラーパネル） S99PV-27U-20（フィラーパネル）	ラックの両サイドにある配線スペースの隙間を塞ぎます。 入数:27Uシート×20枚　色:黒 シート寸法・重量:PV-27U-20/W125 H1200 t1.0mm 170g　S99PV-27U-20/W105 H1200 t1.0mm 136g
SRT-4060-100（T型リベット）	フィラーパネルの装着時に使用する取付用リベットです。 適応穴形状:丸穴（φ4.4～φ4.8） 入数:100個 色:黒
PF-Tool（スナップリベット取外し工具）	角穴スナップリベットの取り外しに便利です。 スナップリベット専用工具
PF-Punch（穴あけパンチ）	ブランキング/フィラーパネルに取付穴が簡単に開きます。 ブランキング/フィラーパネル専用工具
151UL-5020-4（クロス粘着テープ）	わずかな隙間を塞ぐ手切れの良いテープです。 入数:4巻（幅50mm×20m ノンハロゲン難燃性アセテートクロス）

ブランクパネル
RP95

前面のスペースカバー

RoHS 対応品

●計器取付用パネル、表示用パネルとしてもご利用できます。

仕様
材　　質：鋼板
板　　厚：1.2mm
塗　装　色：N-1（3分ツヤ）
付　　属：取付ねじ



■ 適応タイプ 全品種　　単位：mm

納期区分	品　番	パネルサイズ	W	H	重量(kg)	標準価格(円)
◎	RP95-01FB	1U	482.5	43.5	0.3	1,720
④	RP95-015FB	1.5U	〃	65.5	0.4	2,100
④	RP95-02FB	2U	〃	88.0	0.5	2,200
◎	RP95-03FB	3U	〃	132.5	0.7	2,410
④	RP95-04FB	4U	〃	177.0	0.9	2,560
④	RP95-05FB	5U	〃	221.5	1.1	2,770
④	RP95-06FB	6U	〃	266.0	1.3	3,150
④	RP95-12FB	12U	〃	533.0	2.5	4,820

ブランキングパネル

この製品は、Upsite Technologies社製です。

前面の樹脂製スペースカバー

RoHS 対応品

●隙間を作らない樹脂製前面カバーの装着でラック前面のエアーフロー効率がアップします。
●サーバーの高密度化による温度上昇を抑制する熱対策パーツとして効果的です。
●取付ネジ・工具が不要なワンタッチ着脱タイプです。（ケージナット用マウントアングルに装着できます。）

仕様
材　　質：ABS樹脂
塗　装　色：ブラック

NO 10025※温度計付

ご注意

ブランクパネル装着時の密閉度を上げるためテーパ（広がり）形状になっています。そのため、機器と機器の間に装着する場合、機器設置状況によっては、きつくてはまらない事があります。
逆に引掛けが弱い場合はツメを外側に調整し、ご使用ください。多ユニットの装着時は脱落にご注意ください。

■ 適応タイプ ITS DGT DET CSMT SCRVT SOMR
※ケージナット用マウントアングルのみに装着可能　　単位：mm

納期区分	品　番	パネルサイズ	重量(kg)	重量(kg)	1梱入数
◎	NO 10015	1U	1.2	0.1	10
◎	NO 10023	2U	1.3	0.2	5
◎	NO 10025	1U	1.2	0.1	10

底面分割ブラインドベース
RPBB80

工場組替

分割型の底面開口カバー

RoHS 対応品

●ラック底面の開口部を塞ぎます。
●機器実装後でも前後の分割パネルは取り外し可能です。
（最下段の1U位置に搭載機器が無い場合）
●工場組替えオプションです。ラック注文時に、ご指定ください。

仕様
材　　質：鋼板
板　　厚：1.0mm
塗　装　色：N-1（3分ツヤ）
付　　属：取付ねじ

■ 適応タイプ DGT DET　　単位：mm

納期区分	品　番	適応ラック寸法	標準価格(円)
⑤	RPBB80-6010B	W600 D1000	14,100
⑤	RPBB80-6011B	〃 D1100	14,100
⑤	RPBB80-6012B	〃 D1200	14,100
⑤	RPBB80-7010B	W700 D1000	15,700
⑤	RPBB80-7011B	〃 D1100	15,700
⑤	RPBB80-7012B	〃 D1200	15,700

※この紙面に掲載の商品には、消費税は含まれておりません。

ブラインドベース
RPBBIT RPBBSK

分割型の底面開口カバー

工場組替

●ラック底面の開口を塞ぎます。
●前後の分割パネルをスライドさせて開口を設けることができます。
●工場組替オプションです。ラック注文時に、ご指定ください。

仕様
材　　質：鋼板
板　　厚：1.0mm
塗　装　色：N-1（3分ツヤ）

セット内容
ブラインドベース、取付レール、レール金具、取付ねじ

RPBBIT



RPBBSK

■ 適応タイプ ITN ITO ITS　　単位：mm

納期区分	品　番	適応ラック寸法	重量(kg)	標準価格(円)
5	RPBBIT60	W600 D600	2.4	11,400
5	RPBBIT70	〃 D700	3.2	11,800
5	RPBBIT80	〃 D800	3.6	12,100
5	RPBBIT90	〃 D900	3.9	12,300
5	RPBBIT10	〃 D1000	4.7	12,600
5	RPBBIT11	〃 D1100	5.1	13,000
5	RPBBIT60W	W700 D600	2.9	11,700
5	RPBBIT70W	〃 D700	3.7	12,100
5	RPBBIT80W	〃 D800	4.2	12,600
5	RPBBIT90W	〃 D900	5.3	12,700
5	RPBBIT10W	〃 D1000	5.5	13,000
5	RPBBIT11W	〃 D1100	6.1	13,300
5	RPBBIT60L	W800 D600	3.2	12,000
5	RPBBIT70L	〃 D700	4.2	12,600
5	RPBBIT80L	〃 D800	4.8	13,000
5	RPBBIT90L	〃 D900	5.3	13,300
5	RPBBIT10L	〃 D1000	6.3	13,500
5	RPBBIT11L	〃 D1100	6.7	14,000

■ 適応タイプ SKD　　単位：mm

納期区分	品　番	適応ラック寸法	重量(kg)	標準価格(円)
5	RPBBSK80-6090B	W600 D900	5.2	23,200
5	RPBBSK80-6010B	〃 D1000	5.4	23,700
5	RPBBSK80-6017B	〃 D1070	5.6	24,300
5	RPBBSK80-6011B	〃 D1100	5.8	24,400
5	RPBBSK80-6012B	〃 D1200	6.0	24,800
5	RPBBSK80-7090B	W700 D900	5.7	23,700
5	RPBBSK80-7010B	〃 D1000	5.9	24,200
5	RPBBSK80-7017B	〃 D1070	6.1	24,800
5	RPBBSK80-7011B	〃 D1100	6.3	25,200
5	RPBBSK80-7012B	〃 D1200	6.5	26,000
5	RPBBSK80-8090B	W800 D900	6.0	24,200
5	RPBBSK80-8010B	〃 D1000	6.3	24,800
5	RPBBSK80-8017B	〃 D1070	6.5	25,600
5	RPBBSK80-8011B	〃 D1100	6.8	27,900
5	RPBBSK80-8012B	〃 D1200	7.0	28,500

目隠し板
RPMIIT

オープンラックの化粧パーツ

●ITOの前面フレームに開いている穴を隠します。



仕様
材　　質：鋼板
板　　厚：1.6mm
塗　装　色：(白) N-8(サテン)、
　　(黒) N-1(サテン)

セット内容
目隠し板：左右各1本、取付金具、取付ねじ

■ 適応タイプ ITO　　単位：mm

納期区分	品　番	H	W	D	適応ラック寸法	重量(kg)	1セット標準価格(円)
5	RPMIIT07	749	54	22	H750	1.1	13,500
5	RPMIIT10	999	〃	〃	H1000	1.4	13,600
5	RPMIIT12	1249	〃	〃	H1250	1.7	14,600
5	RPMIIT15	1499	〃	〃	H1500	2.0	15,800
5	RPMIIT17	1749	〃	〃	H1750	2.3	16,700
5	RPMIIT20	1999	〃	〃	H2000	2.6	17,600
5	RPMIIT22	2199	〃	〃	H2200	2.9	18,300

※白色は品番通り、黒色は品番末尾にBを追加してください。

セキュリティハンドル
RP469　RP479

施開錠の管理体系が選べる

RoHS対応品

- ●ラックのセキュリティアップにご使用ください。
- ●ラックご注文時にご指定ください。
- ●マスターキー方式及び個別キー方式を採用することも可能です。

RP469

（個別キー：1,000種類）

RP479

（個別キー：10,000種類）

RP210

（個別キー：2,000種類／30,000種類）

■ 適応タイプ　DGT　DET

納期区分	品　番	種　類	重量(kg)	セット内容	標準価格(円)
④	RP469	共通キー仕様	1	ハンドル：1、共通キー：2、止め金具：1、取付ねじ：1式	3,150
受	RP469-K	個別キー仕様	〃	ハンドル：1、個別キー：2、止め金具：1、取付ねじ：1式	5,770
受	RP469-M	マスターキー仕様	〃	ハンドル：1、個別キー：2、止め金具：1、取付ねじ：1式	6,820
④	K469	共通キー	―	共通キー：1（キーNo. TAK70）	1,570
受	RP479-K	個別キー仕様	1	ハンドル：1、個別キー：2、止め金具：1、取付ねじ：1式	16,100
受	RP479-M	マスターキー仕様	〃	ハンドル：1、個別キー：2、止め金具：1、取付ねじ：1式	19,000

※止め金具はラックにより異なりますのでラックタイプをご指定ください。
※マスターキー仕様の場合は、使用パターンをご相談ください。（マスターキーは別途必要です。）
※個別キー（子鍵）が200種類を超えるマスターキー仕様をご要望の場合は別途ご相談ください。
※個別キーを単品でお求めの場合はご相談ください。
※鍵の番号管理はお客様にてお願いします。

■ 適応タイプ　ITN　ITS　ITA　DGT　DET

納期区分	品　番	種　類	重量(kg)	セット内容	標準価格(円)
④	K210	共通キー	―	共通キー:1（キーNo.T02002）	2,300
④	RP210-10	共通キー仕様	1	ハンドル:1、共通キー:2、止め金具:1、取付ねじ:1式	5,250
受	RP210-100K	個別キー仕様/個別キー:30,000種類	〃	ハンドル:1、個別キー:2、止め金具:1、取付ねじ:1式	16,700
受	RP210-100M	マスターキー仕様	〃	〃	19,800
受	RP210-10K	個別キー仕様/個別キー:2,000種類	〃	〃	6,300
受	RP210-10M	マスターキー仕様	〃	〃	6,820

※マスター仕様の場合は使用パターンをご相談ください。
(マスターキーは別途必要です。　使用パターン数：10M<100M)
※個別キーを単品でお求めの場合はご相談ください。
※鍵の番号管理はお客様にてお願いします。

■ 共通キー仕様

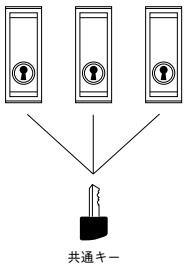

すべてのハンドルの鍵を同一番号にし、1本のキーですべてのハンドルが施開錠できる同番管理仕様。

■ マスターキー仕様

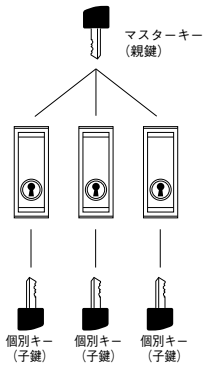

それぞれ異なった鍵番号のハンドルを1本の親鍵で施開錠できる個別／親鍵管理仕様

■ 個別キー仕様

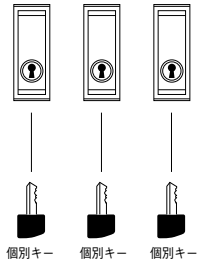

ハンドルの鍵をそれぞれ異なった個別番号にし、1種類のキーで1つのハンドルだけしか施開錠できない個別管理仕様。

セキュリティねじ
RP63

サイドパネル用

RoHS対応品

- ●サイドパネルをラック内側から固定します。

仕　様

材　質：軟鋼
処　理：メッキ
付　属：ツマミねじ

■ 適応タイプ　ITN　ITA　ITS　DGT　DET　SCRVT　W700

納期区分	品　番	セット内容	1セット標準価格(円)
②	RP63	セキュリティーねじ8個、ケージナット8個	1,880

※W600タイプには、ご使用できません。
※2分割の場合は2セット必要になります。（DGT、DET）

キー付ファスナー
RP421

サイドパネル・リアパネル用

RoHS対応品

●サイドパネル、リアパネルのワンタッチファスナーをキー付にします。
●セキュリティを重視される場合にご使用ください。
●専用キーが付属しています。

■ 適応タイプ CSMT CORT SCRVT ITN ITA ITS ※サイドパネル用

納期区分	品　番	1梱入数	1梱標準価格(円)
◎	RP421P	2	1,980

※工場オプションにて、標準ファスナーからキー付ファスナーに取替えします。
※1梱2ヶ入です。

■ 適応タイプ ITN ITA ※リアパネル用

納期区分	品　番	1梱入数	1梱標準価格(円)
❹	RP421A	2	2,720

※工場オプションにて、標準ファスナーからキー付ファスナーに取替えします。
※1梱2ヶ入です。

<参考>各ラックのワンタッチファスナーの実装数

ラックタイプ	ITN・ITA (H1250以下)	ITN・ITA (H1500以上)	CSMT	CORT	SCRVT※
サイド	2個	4個	2個	2個	――
リア	2個	4個	――	2個	――

※サイドは片側の数量です。
※SCRVTはクーラーユニットの前面カバー部にあるワンタッチファスナーとの交換です。

システムアースバー
RPDG33

5P/9P銅バー

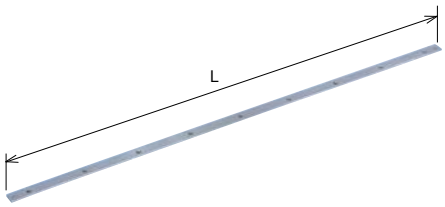

RoHS対応品

●収納機器のアース線の結線にご利用ください。
●システムアースとしてご使用ください。

仕　様
材　質：銅板
板　厚：4.0mm
付　属：取付金具、クリート、取付ねじ

■ 適応タイプ ITN ITO ITA ITS DGT DET SKD

単位：mm

納期区分	品　番	L	極数	適応ラック寸法	重量(kg)	標準価格(円)
❺	RPDG33-B2	820	9P	4分割を除く全種	0.6	6,690
❺	RPDG33-B4	340	5P	全種	0.3	5,410

マウント型アースバー
RP33M

マウントアングル取付用



●収納機器のアース線の結線にご利用ください。

仕　様
材　質：銅板
板　厚：6.0mm
付　属：絶縁ブッシュ、取付ねじ

単位：mm

納期区分	品　番	L	極数	重量(kg)	標準価格(円)
❻	RP33M	480	21P	0.5	7,270

絶縁シート
RP70

本体と架台との絶縁用

RoHS対応品

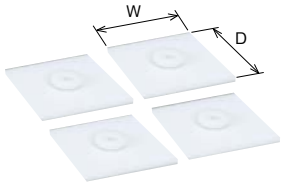

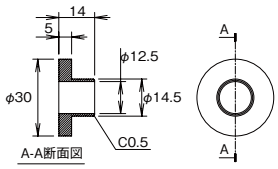

絶縁スリーブ

仕様

材質：POM樹脂
板厚：5mm
色：白

単位：mm

納期区分	品番	W	D	適応ラック寸法	種類	重量(kg)	1セット標準価格(円)
◎	RP70-2	80	80	ITN ITO ITA ITS	4枚タイプ	0.3	11,000
❹	RPDG70-2	94	94	DGT DET	4枚タイプ	0.3	11,000

防振マット
RP25

この製品は、北川工業㈱製です。

機器の振動音を吸収

RoHS対応品

仕様

材質：スチレン系エラストマー製

■ 適応タイプ 全品種

納期区分	品番	許容荷重	セット内容	1セット標準価格(円)
◎	RP25-05	25kg	防振マット(50mm×50mm)4枚	3,870
◎	RP25-10	100kg	防振マット(100mm×100mm)1枚	3,670

固定テープ
RP811

内機のとび出し防止

RoHS対応品

●内機の固定用にご利用ください。

■ 適応タイプ 全品種

納期区分	品番	セット内容	1セット標準価格(円)
◎	RP811	テープ(35mm×50mm)8枚 テープ(40mm×240mm)4枚	4,080

固定ベルト
RP821

内機のとび出し防止

RoHS対応品

●内機をラックにベルトで巻付け固定してください。

仕様

材質：ポリプロピレン製(可燃性)

■ 適応タイプ 全品種

納期区分	品番	全長	幅	標準価格(円)
◎	RP821-1	1.5m	25mm	2,100
◎	RP821-2	2m	〃	2,300
◎	RP821-3	3m	〃	2,820

※この紙面に掲載の商品には、消費税は含まれておりません。

トルクスねじ/トルクス・ドライバー
RP63T(S)

★型ねじ

●プラス・マイナスドライバーで回すことができない頭部が星型のねじです。

トルクスはアキュメント社の登録商標です。

納期区分	品　番	セット内容	標準価格(円)
❹	RP63TS	トルクスドライバー1本、トルクスねじ30個	3,250
❹	RP63T	トルクスドライバー1本	1,980

メンテナンス用キーボード台
RPT18

簡単着脱の作業台

許容荷重 10kg　RoHS対応品

●ドライバー等の一時置き場としてご利用ください。
●マウントアングルの取付穴にフックを差し込むだけで取付けできます。
●必要な時だけ任意の位置に取付けできます。

仕　様

材　質：台　板／鋼板　支持部／鋼板
　　フック／鋼線φ3.0
板　厚：台　板／1.2mm　支持部／2.3mm
処　理：台　板／N-8(サテン)
　　フック／樹脂コーティング(黒)

納期区分	品　番	重量(kg)	標準価格(円)
❺	RPT18	4	15,700

図面入れ
VP19

ファイル収納ポケット

RoHS対応品

●樹脂製で粘着テープ付ですので、任意の位置に設置できます。
●VP19-2は、A4ファイルが収納でき、名刺ホルダーが付いています。

■ 適応タイプ　全品種　※CORTをのぞく

納期区分	品　番	品　名	1梱入数	1梱標準価格(円)	備　考
◎	VP19-1-1	図面入れ(小)	1	1,050	裏面粘着テープ付
❹	VP19-2-1	図面入れ(大)	〃	2,820	〃
◎	VP19-1	図面入れ(小)	5	2,580	〃
◎	VP19-2	図面入れ(大)	〃	7,120	〃

ネームプレート
RP220

名称・表示プレート

RoHS対応品

●アクリル裏面に文字を彫刻します。
発注時ご指定願います（7文字まで。
8文字以上は価格が変わります。）
●背面に両面テープが付いており任意の位置に貼付けできます。
●文字は丸ゴシックになります。

ネットワーク

納期区分	品　番	寸　法
即納	RP220	長さ200×幅20×厚さ3mm

タッチアップペイント　VP10
補修スプレー　HSP

補修用塗料

RoHS対応品

●手軽に塗装面の補修ができます。

タッチアップペイント

納期区分	品　番	色彩（マンセル値）	1梱入数	1梱標準価格(円)	備　考
◎	VP10-1	ベージュ（5Y7/1）	1	810	筆付、アクリルラッカー、15ml
◎	VP10-2	クリーム（2.5Y9/1）	〃	810	筆付、アクリルラッカー、15ml
❷	VP10-5	ホワイトグレー（N-8）※	〃	810	筆付、アクリルラッカー、15ml
❷	VP10-5T	〃　※	〃	810	筆付、アクリルラッカー、15ml
❷	VP10-12	黒（N-1）	〃	810	筆付、アクリルラッカー、15ml

補修スプレー

納期区分	品　番	色彩（マンセル値）	1梱入数	1梱標準価格(円)	備　考
◎	HSP-1	ベージュ（5Y7/1）	1	1,520	アクリルラッカー、300ml
◎	HSP-2	クリーム（2.5Y9/1）	〃	1,520	アクリルラッカー、300ml
❹	HSP-5T	ホワイトグレー（N-8）※	〃	1,520	アクリルラッカー、300ml

※2012年11月を境にしてホワイトグレー（N-8）ラックの色彩が若干変わりました。
これはサテン塗装への仕様変更実施によるものです。
仕様変更前のラックにはVP10-5を、仕様変更後のラックにはVP10-5T、HSP-5Tをご使用ください。

丸型ルーバー
LP

防虫構造

RoHS対応品

●キャビネット本体に丸穴加工のみで簡単に取付できます。

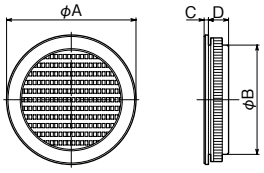

仕様

材　　質：ポリスチレン樹脂
色(近似色)：ベージュ(マンセル5Y7/1)
クリーム(マンセル2.5Y9/1)
取付可能板厚：t1.2～t3.2

単位：mm

納期区分		品番		寸法					標準価格(円)
ベージュ	クリーム	ベージュ	クリーム	取付穴径	A	B	C	D	
❷	❷	LP 90	LP 90K	φ77～80	90	76	3	14	1,110
❷	❷	LP 120	LP 120K	φ102～106	120	101.5	5	〃	2,000

フード付丸型ルーバー
VP28

丸型ルーバーLP＋フード

RoHS対応品

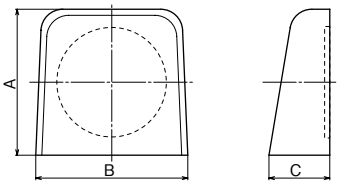

取付穴加工は丸型ルーバー（LP）の取付穴をあけてください。

仕様

材　　質：本　体／ポリスチレン樹脂
フード／ASA樹脂
色(近似色)：ベージュ(マンセル5Y7/1)
クリーム(マンセル2.5Y9/1)
取付可能板厚：t1.2～t3.2

単位：mm

納期区分		品番		寸法			使用ルーバー	1セット標準価格(円)
ベージュ	クリーム	ベージュ	クリーム	A	B	C		
❷	❷	VP28-1	VP28-1K	120	125	50	LP 90(K)	4,190
❷	❷	VP28-2	VP28-2K	140	145	〃	LP 120(K)	7,030

※セット内容:ルーバー・フード各2個

角型ルーバー
VP22

防虫フィルター（ポリエステル）付

RoHS対応品

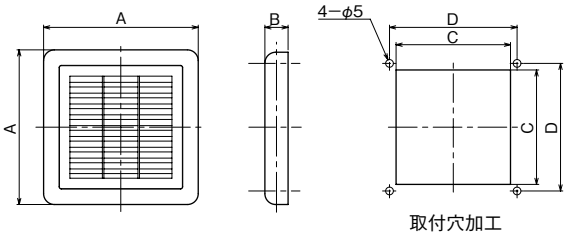

取付穴加工

仕様

材　　質：ポリスチレン樹脂
色(近似色)：ベージュ(マンセル5Y7/1)
クリーム(マンセル2.5Y9/1)
取付可能板厚：t1.2～t3.2

単位：mm

納期区分		品番		寸法				1セット標準価格(円)
ベージュ	クリーム	ベージュ	クリーム	A	B	C	D	
❷	❷	VP22-1	VP22-1K	100	15	74	82.5	7,600
❷	❷	VP22-2	VP22-2K	120	〃	98	105	8,880

※セット内容:ルーバー2個

フード付角型ルーバー
VP28

角型ルーバーVP22＋フード

RoHS対応品

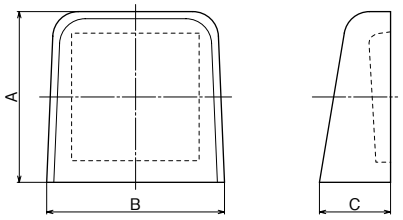

取付穴加工は角型ルーバー VP22の取付穴をあけてください。

仕様

材　　質：本　体／ポリスチレン樹脂
フード／ASA樹脂
色(近似色)：ベージュ(マンセル5Y7/1)
クリーム(マンセル2.5Y9/1)
取付可能板厚：t1.2～t3.2

単位：mm

納期区分		品番		寸法			使用ルーバー	1セット標準価格(円)
ベージュ	クリーム	ベージュ	クリーム	A	B	C		
❷	❷	VP28-3	VP28-3K	120	125	50	VP22-1(K)	9,740
❷	❷	VP28-4	VP28-4K	140	145	〃	VP22-2(K)	11,700

※セット内容:ルーバー・フード各2個

丸型ルーバー
LPN

防虫用ステンレス網付

RoHS対応品

- ●キャビネット本体に丸穴加工のみで簡単に取付できます。
- ●モダアクリルポリエステル製、防塵率70%のフィルターが付いたタイプもあります。
- ●フィルターは外部より交換が可能(工具不要)で、水洗いにより再使用も可能です。

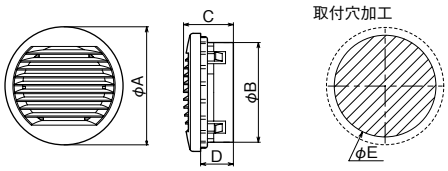

仕様

材　　質:カバー／AES樹脂
　　本　体／PS樹脂
色(近似色):ベージュ(マンセル5Y7/1)
　　クリーム(マンセル2.5Y9/1)
取付可能板厚:t1.2～t3.2

単位:mm

納期区分	フィルター	品番 ベージュ	品番 クリーム	寸法 A	B	C	D	E	標準価格(円)
❷	無	LPN 75	LPN 75K	75	64	37.5	25	65	1,110
❷	〃	LPN 90	LPN 90K	90	76	38.5	〃	77	1,110
❷	〃	LPN 105	LPN 105K	105	89	39.5	〃	90	1,740
❷	〃	LPN 120	LPN 120K	120	101	41.5	〃	102	2,000
❷	〃	LPN 150	LPN 150K	150	130	〃	〃	131	2,790
❷	〃	LPN 180	LPN 180K	180	159	44.0	〃	160	3,240
❷	有	LPN 75F	LPN 75FK	75	64	37.5	25	65	1,470
❷	〃	LPN 90F	LPN 90FK	90	76	38.5	〃	77	1,740
❷	〃	LPN 105F	LPN 105FK	105	89	39.5	〃	90	2,280
❷	〃	LPN 120F	LPN 120FK	120	101	41.5	〃	102	2,790
❷	〃	LPN 150F	LPN 150FK	150	130	〃	〃	131	3,440
❷	〃	LPN 180F	LPN 180FK	180	159	44.0	〃	160	3,860

フード付丸型ルーバー
LPF

丸型ルーバーLPN＋フード

RoHS対応品

- ●キャビネット本体に丸穴加工のみで簡単に取付できます。
- ●モダアクリルポリエステル製、防塵率70%のフィルターが付いたタイプもあります。
- ●フィルターは外部より交換が可能(工具不要)で、水洗いにより再使用も可能です。
- ●IP43(ルーバーを取付けた場合、左記性能以上のキャビネットは左記のIP性能になります。)

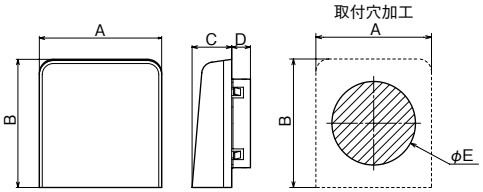

仕様

材　　質:カバー／AES樹脂　本　体／PS樹脂
色(近似色):ベージュ(マンセル5Y7/1)　クリーム(マンセル2.5Y9/1)
取付可能板厚:t1.2～t3.2

単位:mm

納期区分	フィルター	品番 ベージュ	品番 クリーム	寸法 A	B	C	D	E	使用丸型ルーバー	1セット標準価格(円)
❷	無	LPF 75	LPF 75K	90	100	33	25	65	LPN 75(K)	3,760
❷	〃	LPF 90	LPF 90K	105	110	34	〃	77	LPN 90(K)	4,230
❷	〃	LPF 105	LPF 105K	120	130	36	〃	90	LPN 105(K)	5,870
❷	〃	LPF 120	LPF 120K	135	140	40	〃	102	LPN 120(K)	7,030
❷	有	LPF 75F	LPF 75FK	90	100	33	25	65	LPN 75(K)	4,450
❷	〃	LPF 90F	LPF 90FK	105	110	34	〃	77	LPN 90(K)	5,290
❷	〃	LPF 105F	LPF 105FK	120	130	36	〃	90	LPN 105(K)	6,880
❷	〃	LPF 120F	LPF 120FK	135	140	40	〃	102	LPN 120(K)	8,220

※セット内容:ルーバー・フード各2個

角型ルーバー
LKN

防虫用ステンレス網付・防塵フィルター付

RoHS対応品

- ●モダアクリルポリエステル製、防塵率53%のフィルターが付いています。
- ●フィルターは外部より交換が可能(工具不要)で、水洗いにより再使用も可能です。
- ●盤用ファンと組合せて使用できます。

仕様

材　　質:カバー／AES樹脂
　　本　体／PS樹脂
色(近似色):ベージュ(マンセル5Y7/1)
　　クリーム(マンセル2.5Y9/1)
取付可能板厚:t1.2～t3.2

単位:mm

納期区分	品番 ベージュ	品番 クリーム	寸法 A	B	C	D	E	F	G	取付可能ファン	1セット標準価格(円)
❷	LKN 100F	LKN 100FK	100	100	13	21	81	–	95	□80	7,570
❷	LKN 120F	LKN 120FK	120	120	15	18	95	–	114	□92	8,880
❷	LKN 150F	LKN 150FK	150	150	17	18	118	–	142	□119	10,500
❷	LKN 200F	LKN 200FK	200	200	21.5	21.5	175	185	–	VP23-9、10	14,200
❷	LKN 250F	LKN 250FK	250	250	22	21.5	192	202	–	VP23-9、10	9,740
❷	LKN 120WF	LKN 120WFK	240	120	15	18	–	–	–	□92	16,200

※セット内容:ルーバー2個(LKN250Fはルーバー1個)

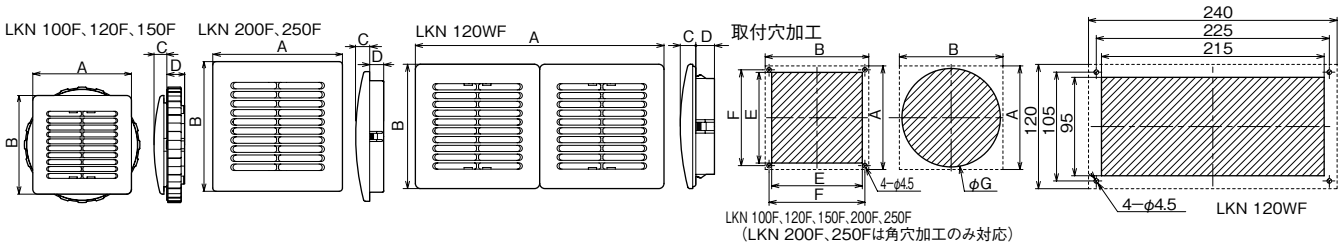

LKN 100F、120F、150F、200F、250F
(LKN 200F、250Fは角穴加工のみ対応)

※この紙面に掲載の商品には、消費税は含まれておりません。

フード付角型ルーバー
LKF

角型ルーバーLKN＋フード

RoHS対応品

- ●キャビネット本体に角穴加工のみで簡単に取付できます。
- ●モダアクリルポリエステル製、防塵率53%のフィルターが付いています。
- ●フィルターは外部より交換が可能(工具不要)で、水洗いにより再使用も可能です。
- ●IP43（ルーバーを取付けた場合、左記性能以上のキャビネットは左記のIP性能になります。）
- ●盤用ファンと組合わせて使用できます。



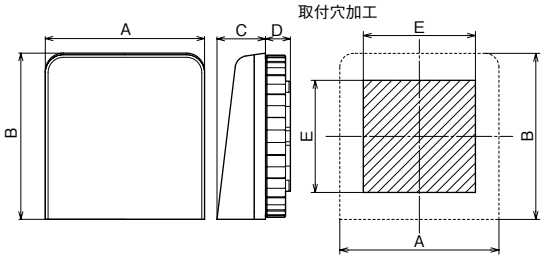

仕様

材　　質：カバー／AES樹脂
　　本　体／PS樹脂
色(近似色)：ベージュ(マンセル5Y7/1)
　　クリーム(マンセル2.5Y9/1)
取付可能板厚：t1.2～t3.2

単位：mm

納期区分	品番 ベージュ	品番 クリーム	寸法 A	B	C	D	E	取付可能ファン	1セット標準価格(円)
❷	LKF 100F	LKF 100FK	115	120	35	21	81	□80	9,740
❷	LKF 120F	LKF 120FK	135	140	40	〃	95	□92	11,600
❷	LKF 150F	LKF 150FK	165	170	48	〃	118	□119	14,100

※セット内容:ルーバー・フード各2個

角丸ルーバー
LKP

防虫用ステンレス網付

RoHS対応品

- ●キャビネット本体に丸穴加工のみで簡単に取付できます。
- ●モダアクリルポリエステル製、防塵率70%のフィルターが付いたタイプもあります。
- ●フィルターは外部より交換が可能(工具不要)で、水洗いにより再使用が可能です。

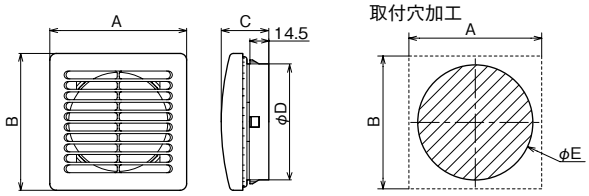

仕様

材　　質：カバー／AES樹脂
　　本　体／PS樹脂
色(近似色)：ベージュ(マンセル5Y7/1)
　　クリーム(マンセル2.5Y9/1)
取付可能板厚：t1.2～t3.2

単位：mm

納期区分	フィルター	品番 ベージュ	品番 クリーム	寸法 A	B	C	D	E	1セット標準価格(円)
❷	無	LKP 75	LKP 75K	75	75	36.0	64	65	4,280
❷	〃	LKP 90	LKP 90K	90	90	36.5	76	77	5,110
❷	〃	LKP 105	LKP 105K	105	105	〃	89	90	6,370
❷	有	LKP 75F	LKP 75FK	75	75	36.0	64	65	4,940
❷	〃	LKP 90F	LKP 90FK	90	90	36.5	76	77	6,050
❷	〃	LKP 105F	LKP 105FK	105	105	〃	89	90	7,380

※セット内容:ルーバー2個

ファン付ルーバー
FLK

角型ルーバーLKN＋ファン

RoHS対応品

- ●モダアクリルポリエステル製、防塵率53%のフィルターが付いています。
- ●フィルターは外部より交換が可能(工具不要)で、水洗いにより再使用も可能です。

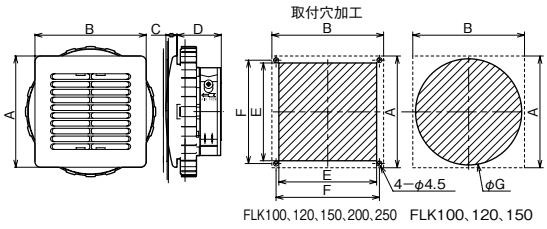

仕様

材　　質：カバー／AES樹脂
　　本　体／PS樹脂
色(近似色)：ベージュ(マンセル5Y7/1)
　　クリーム(マンセル2.5Y9/1)
取付可能板厚：t1.2～t3.2

単位：mm

納期区分	定格電圧	品番 ベージュ	品番 クリーム	寸法 A	B	C	D	E	F	G	使用ファン	1セット標準価格(円)
❹	100V	FLK 100-1	FLK 100-1K	100	100	13.0	48	81	－	95	VP23-11	10,100
❹	200V	FLK 100-2	FLK 100-2K	〃	〃	〃	〃	〃	－	〃	VP23-12	10,100
❹	100V	FLK 120-1	FLK 120-1K	120	120	15.0	48	95	－	114	VP23-1	10,700
❹	200V	FLK 120-2	FLK 120-2K	〃	〃	〃	〃	〃	－	〃	VP23-2	10,700
❹	100V	FLK 150-1	FLK 150-1K	150	150	17.0	48	118	－	142	VP23-3	12,000
❹	200V	FLK 150-2	FLK 150-2K	〃	〃	〃	〃	〃	－	〃	VP23-4	12,000
❹	100V	FLK 200-1	FLK 200-1K	200	200	21.5	82	175	185	－	VP23-9	19,200
❹	200V	FLK 200-2	FLK 200-2K	〃	〃	〃	〃	〃	〃	－	VP23-10	19,200
❹	100V	FLK 250-1	FLK 250-1K	250	250	22.0	82	192	202	－	VP23-9	21,900
❹	200V	FLK 250-2	FLK 250-2K	〃	〃	〃	〃	〃	〃	－	VP23-10	21,900

※セット内容:ルーバー・ファン各1個

フィルターユニット FY

防塵フィルター付

RoHS対応品

- ●キャビネット本体に角穴加工のみで簡単に取付できます。
- ●ナイロンポリエステル製、防塵率80%のフィルターが付いています。
- ●フィルターは外部より交換が可能です。（工具不要）

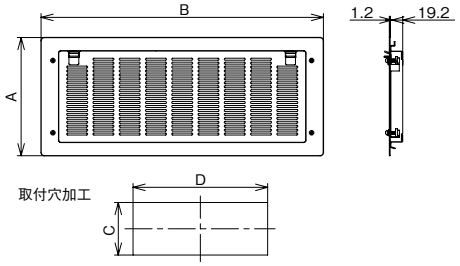

仕様

材　　質：鋼板
処　　理：ベージュ（マンセル5Y7/1）
　　クリーム（マンセル2.5Y9/1）
取付可能板厚：t1.2～t3.2

単位：mm

納期区分	品番 ベージュ	品番 クリーム	寸法 A	寸法 B	寸法 C	寸法 D	標準価格（円）
⑥	FY 1451	FY 1451K	145	145	125	125	3,000
⑥	FY 1452	FY 1452K	〃	230	〃	210	6,930
⑥	FY 1453	FY 1453K	〃	315	〃	295	8,640
⑥	FY 1551	FY 1551K	155	155	135	135	3,140
⑥	FY 1552	FY 1552K	〃	250	〃	230	8,560
⑥	FY 1553	FY 1553K	〃	345	〃	325	10,700
⑥	FY 1801	FY 1801K	180	180	160	160	3,260
⑥	FY 1802	FY 1802K	〃	305	〃	285	10,600
⑥	FY 1803	FY 1803K	〃	430	〃	410	13,200
⑥	FY 2301	FY 2301K	230	210	210	190	8,120
⑥	FY 2302	FY 2302K	〃	365	〃	345	11,700
⑥	FY 2303	FY 2303K	〃	520	〃	500	14,700

ファン付フィルターユニット FFY

フィルターユニットFY＋ファン

RoHS対応品

- ●キャビネット本体に角穴加工のみで簡単に取付できます。
- ●ナイロンポリエステル製、防塵率80%のフィルターが付いています。
- ●フィルターは外部より交換が可能です。（工具不要）

仕様

材　　質：鋼板
処　　理：ベージュ（マンセル5Y7/1）
　　クリーム（マンセル2.5Y9/1）
付　　属：コード1m（プラグなし）
取付可能板厚：t1.2～t3.2

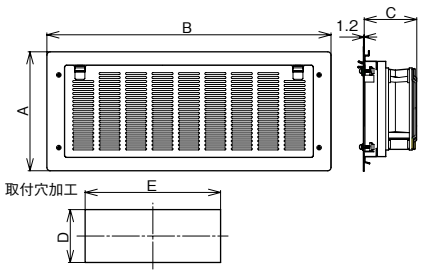

定格電圧：100V　　単位：mm

納期区分	品番 ベージュ	寸法 A	寸法 B	寸法 C	寸法 D	寸法 E	使用ファン	標準価格（円）
⑥	FFY 1451-1	145	145	61.2	125	125	VP23-11（1個）	9,550
⑥	FFY 1452-1	〃	230	〃	〃	210	VP23-11（2個）	18,700
⑥	FFY 1453-1	〃	315	〃	〃	295	VP23-11（3個）	25,500
⑥	FFY 1551-1	155	155	61.2	135	135	VP23-1（1個）	8,770
⑥	FFY 1552-1	〃	250	〃	〃	230	VP23-1（2個）	20,000
⑥	FFY 1553-1	〃	345	〃	〃	325	VP23-1（3個）	27,200
⑥	FFY 1801-1	180	180	74.2	160	160	VP23-3（1個）	9,170
⑥	FFY 1802-1	〃	305	〃	〃	285	VP23-3（2個）	21,400
⑥	FFY 1803-1	〃	430	〃	〃	410	VP23-3（3個）	29,200
⑥	FFY 2301-1	230	210	91.7	210	190	VP23-9（1個）	22,400
⑥	FFY 2302-1	〃	365	〃	〃	345	VP23-9（2個）	40,000
⑥	FFY 2303-1	〃	520	〃	〃	500	VP23-9（3個）	58,700

※クリーム塗装は品番末尾にKを付けてください。

定格電圧：200V　　単位：mm

納期区分	品番 ベージュ	寸法 A	寸法 B	寸法 C	寸法 D	寸法 E	使用ファン	標準価格（円）
⑥	FFY 1451-2	145	145	61.2	125	125	VP23-12（1個）	9,550
⑥	FFY 1452-2	〃	230	〃	〃	210	VP23-12（2個）	18,700
⑥	FFY 1453-2	〃	315	〃	〃	295	VP23-12（3個）	25,500
⑥	FFY 1551-2	155	155	61.2	135	135	VP23-2（1個）	8,770
⑥	FFY 1552-2	〃	250	〃	〃	230	VP23-2（2個）	20,000
⑥	FFY 1553-2	〃	345	〃	〃	325	VP23-2（3個）	27,200
⑥	FFY 1801-2	180	180	74.2	160	160	VP23-4（1個）	9,170
⑥	FFY 1802-2	〃	305	〃	〃	285	VP23-4（2個）	21,400
⑥	FFY 1803-2	〃	430	〃	〃	410	VP23-4（3個）	29,200
⑥	FFY 2301-2	230	210	91.7	210	190	VP23-10（1個）	22,400
⑥	FFY 2302-2	〃	365	〃	〃	345	VP23-10（2個）	40,000
⑥	FFY 2303-2	〃	520	〃	〃	500	VP23-10（3個）	58,700

※クリーム塗装は品番末尾にKを付けてください。

ファン付フィルターユニット FFY-L

フィルターユニットFY＋静音ファン

RoHS対応品

- ●キャビネット本体に角穴加工のみで簡単に取付できます。
- ●ナイロンポリエステル製、防塵率80％のフィルターが付いています。
- ●フィルターは外部より交換が可能です。（工具不要）

仕様

材　　質：鋼板
処　　理：ベージュ（マンセル5Y7/1）
　　クリーム（マンセル2.5Y9/1）
付　　属：プラグコード
取付可能板厚：t1.2～t3.2

単位：mm

納期区分	定格電圧	品番 ベージュ	品番 クリーム	寸法 A	寸法 B	寸法 C	寸法 D	寸法 E	使用ファン	標準価格(円)
⑥	100V	FFY 1801L-1	FFY 1801L-1K	180	180	74.2	160	160	VP23-L1（1個）	9,690
⑥	200V	FFY 1801L-2	FFY 1801L-2K	〃	〃	〃	〃	〃	VP23-L2（1個）	9,690
⑥	100V	FFY 1802L-1	FFY 1802L-1K	180	305	74.2	160	285	VP23-L1（2個）	21,400
⑥	200V	FFY 1802L-2	FFY 1802L-2K	〃	〃	〃	〃	〃	VP23-L2（2個）	21,400
⑥	100V	FFY 1803L-1	FFY 1803L-1K	180	430	74.2	160	410	VP23-L1（3個）	29,200
⑥	200V	FFY 1803L-2	FFY 1803L-2K	〃	〃	〃	〃	〃	VP23-L2（3個）	29,200

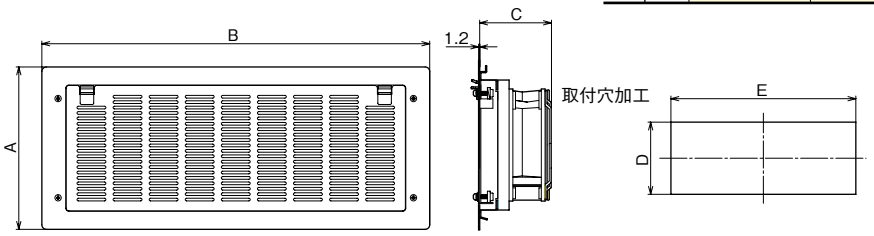

交換フィルター FILP　FILK　FILY

丸型、角型ルーバー、フィルターユニット用

RoHS対応品

仕様

材　　質：モダアクリルポリエステル（FILP、FILK）
　　ナイロンポリエステル（FILY）

FILP

FILK

FILY

納期区分	品番	適応ルーバー	1セット枚数	1セット標準価格(円)
④	FILP 56	LPN75F(K)、LPF75F(K)、LKP75(K)	10枚	3,940
④	FILP 67	LPN90F(K)、LPF90F(K)、LKP90(K)		4,770
④	FILP 78	LPN105F(K)、LPF105F(K)、LKP105(K)		5,290
④	FILP 89	LPN120F(K)、LPF120F(K)		5,870
④	FILP 112	LPN150F(K)		6,200
④	FILP 134	LPN180F(K)		6,710
④	FILK 73	LKN100F(K)、LKF100F(K)、FLK100(K)	10枚	4,450
④	FILK 88	LKN120F(K)、LKF120F(K)、FLK120(K)		5,290
④	FILK 110	LKN150F(K)、LKF150F(K)、FLK150(K)		6,200
④	FILK 146	LKN200F(K)、FLK200(K)		7,070
④	FILK 182	LKN250F(K)、FLK250(K)	2枚	5,290
④	FILY 5050	サイズ500×500の万能タイプ	1枚	3,190
④	FILY 1451	FY1451(K)、FFY1451-1･-2(K)	10枚	3,940
④	FILY 1452	FY1452(K)、FFY1452-1･-2(K)		4,450
④	FILY 1453	FY1453(K)、FFY1453-1･-2(K)		4,940
④	FILY 1551	FY1551(K)、FFY1551-1･-2(K)		5,290
④	FILY 1552	FY1552(K)、FFY1552-1･-2(K)		5,700
④	FILY 1553	FY1553(K)、FFY1553-1･-2(K)		6,050
④	FILY 1801	FY1801(K)、FFY1801-1･-2･L-1･L-2(K)		5,540
④	FILY 1802	FY1802(K)、FFY1802-1･-2･L-1･L-2(K)		6,120
④	FILY 1803	FY1803(K)、FFY1803-1･-2･L-1･L-2(K)		6,710
④	FILY 2301	FY2301(K)、FFY2301-1･-2(K)		5,870
④	FILY 2302	FY2302(K)、FFY2302-1･-2(K)		6,710
④	FILY 2303	FY2303(K)、FFY2303-1･-2(K)		7,720

交換用フィルター RPLV12

クーラック用

- ●クーラーユニットの吸気部に取付けるフィルターです。
- ●フィルターの取付け／取外しはスライドするだけで工具は不要です。

誰でも簡単にメンテナンス作業ができる構造です。
※内ネジの取外しはご遠慮ください。

外枠はワンタッチで取外し可能。

ネジをはずす必要もありません。

フィルタはスライドのみで取外し可。

■ 適応タイプ SCRVT

品番	枚数	標準価格(円)
RPLV12	1	7,970

低騒音タイプクーラー KCD

工場組替オプション

屋外用・側面取付型

RoHS対応品

●低騒音
・住宅地への設置も可能な低騒音設計
昼間30℃以上;48／51dB
昼間30℃以下;45／48dB
●腐食対策
・塩水噴霧試験にて1,000時間以上の防錆仕様
●工場組替オプションです。ラックご注文時にご用命ください。

仕様
冷　　媒:R134a
保護構造:IP44
塗　装　色:0.5Y8/0.7

品　番	定格電圧(V)	定格電流(A)	消費電力(W)	使用外気温度範囲	騒音(dB)
KCD-20-2	200	4.4/4.6	766/913	−5~45℃	48/51

※冷却能力、定格電流、消費電力、騒音は左側が50Hz右側が60Hzの値です

単位：mm

納期区分	品　番	外形寸法			適応ラック	重量(kg)	冷却能力(W)
		W	H	D			
受	KCD-20-2	600	1100	250	SRO、SRO-W、D800かつH1750以上	53	1800/2000

冷却性能特性

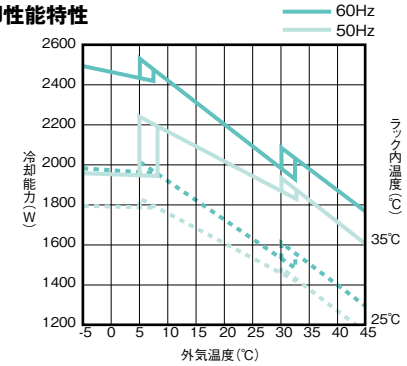

KCD-20-2

外形寸法図

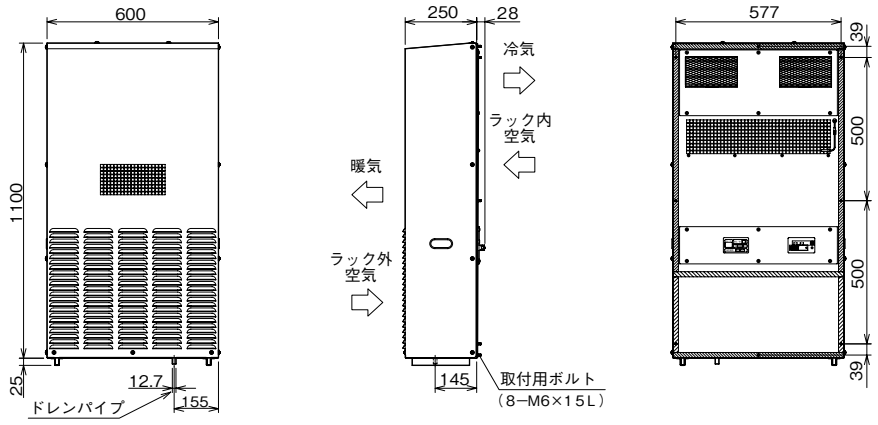

パネルカット図

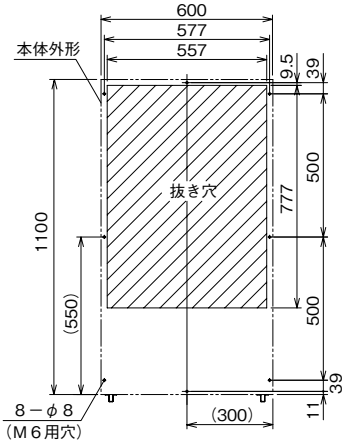

クーラー推奨取付位置
(例：SRO35−8018W)

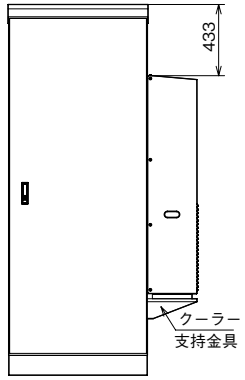

●前面

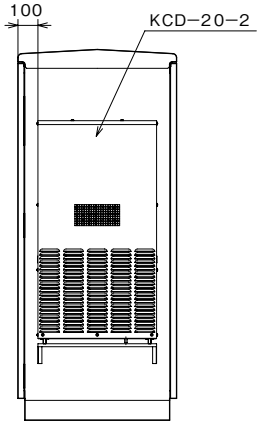

●側面

※ラックサイズによりクーラー取付位置が若干異なります。

クーラー用ドレン水蒸発器
OCJ-1201 工場組替オプション

ドレン排出量：1000mℓ/h

- ●煩わしいドレン水を確実・簡単に処理
  - ・1000mℓ/h（温度30℃、湿度60%時）
- ●安全性に配慮
  - ・過温度二重保護機能
  - ・過電流漏電保護機能
- ●工場組替オプションです。ラックご注文時にご用命ください。

仕　様

品　番	定格電圧(V)	定格電流(A)	消費電力(W)	使用外気温度範囲	使用外気湿度範囲
OCJ-1201	200	4.5	900	0～50℃	20～85%

※側面または底面を固定してご使用ください。

単位：mm

納期区分	品　番	外形寸法			重量(kg)	ドレン水処理能力
		W	H	D		
受注	OCJ-1201	480	340	260	12	1000mℓ/h　温度30度　湿度60%

■ OCJ-1201

外形寸法図

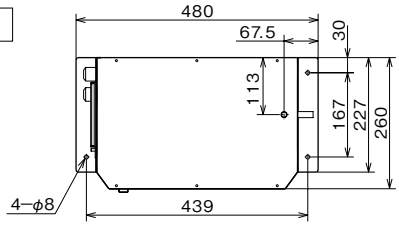

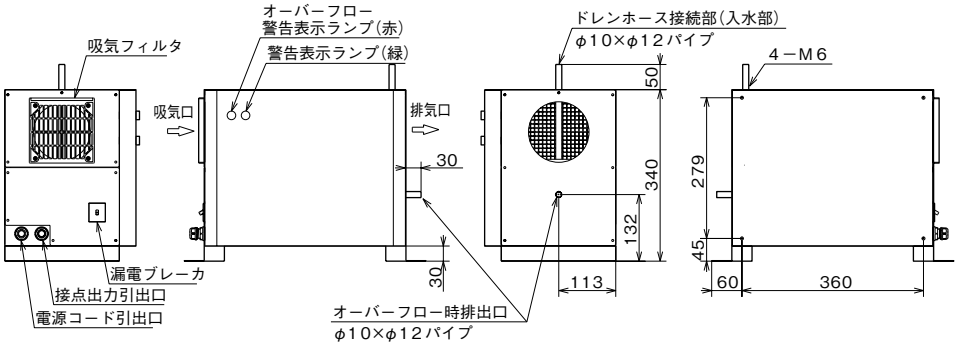

ドレン水蒸発器取付位置(側面クーラー取付時)

(例：SRB35−8017W)

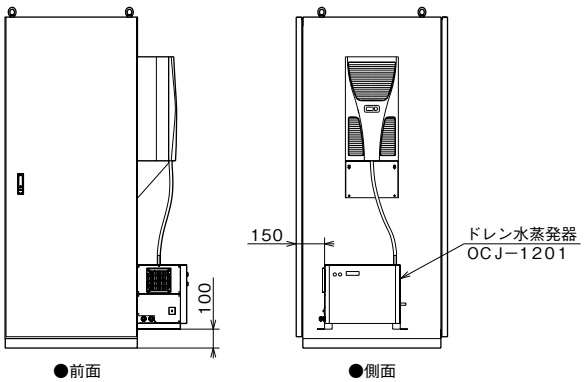

●前面　●側面

※クーラーの種類とラックサイズの組み合わせでドレン水蒸発器が取付けられない場合がありますので注文時にお問合わせください。
※寸法は目安です。

ドレン水蒸発器取付位置(天井クーラー取付時)

(例：SRB35−8017W)

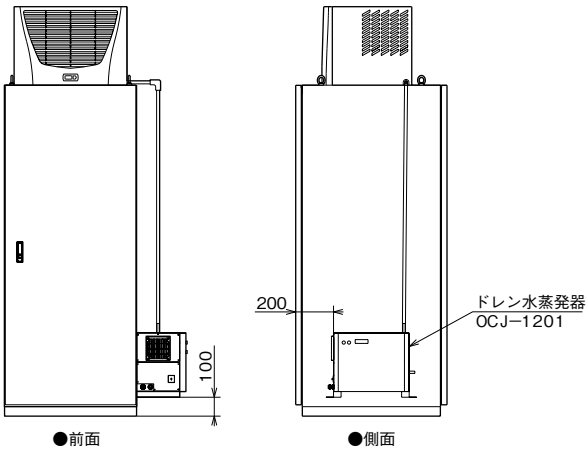

●前面　●側面

※クーラーの種類とラックサイズの組み合わせでドレン水蒸発器が取付けられない場合がありますので注文時にお問合わせください。
※寸法は目安です。

屋内用・側面取付型

クーラー
ENC-G　工場組替オプション

この製品は、(株)アピステ社製です。

●工場組替オプションです。ラックご注文時にご用命ください。



※価格や納期、仕様などは別途、お問い合せください。

屋内用・天井取付型

クーラー
ENC-G　工場組替オプション

この製品は、(株)アピステ社製です。

●工場組替オプションです。ラックご注文時にご用命ください。

※価格や納期、仕様などは別途、お問い合せください。

屋外用・側面取付型

クーラー
ENC-AR-HD・ENC-GR　工場組替オプション

この製品は、(株)アピステ社製です。

●工場組替オプションです。ラックご注文時にご用命ください。

※価格や納期、仕様などは別途、お問い合せください。

オプション選定表

汎用ラック

品名	品番＼奥行	ITNタイプ・ITOタイプ・ITAタイプ 600	700	800	900	1000	1100		ITSタイプ 600	700	800	900	1000	1100
スリット付台板（イージーL型レール用）	RP15-60TR	●							▽					
	RP15-70TR	△	●							●				
	RP15-80TR			●							●			
	RP15-90TR			△	●	●	●					●		
	RP15-100TR					●	●						●	●
	RP15-110TR						●							
スリット付台板	RP15-30LSB								●					
	RP15-35LSB	●												
	RP15-40LSB	△	●							●				
	RP15-50LSB			●							●			
	RP15-58LSB			△	●	●	●					●		
	RP15-70LSB					●	●							
	RP15-80LSB						●	注1						
	RPK15-53LSB										●			
	RPG15-58LSB													
	RPG15-64LSB											●		
※L型レール付	RPK15-69LSB												●	●
重量台板	RP15-30LHB								●					
	RP15-35LHB	●												
	RP15-40LHB	△	●							●				
	RP15-50LHB			●							●			
	RP15-58LHB			△	●	●	●					●		
	RP15-70LHB					●	●							
	RPK15-53LHB										●			
	RPG15-58LHB													
	RPG15-64LHB											●		
※L型レール付	RPK15-69LHB												●	●
前後マウント取付台板	RPM15-58LSB				●	●	●	注3				●	●	●
イージーL型レール	RP965-60TR	●							▽					
	RP965-70TR	△	●							●				
	RP965-80TR			●							●			
	RP965-90TR			△	●	●	●					●		
	RP965-100TR					●	●						●	●
	RP965-110TR						●							
L型レール	RP965-28								●					
	RP965-33	●												
	RP965-38	△	●							●				
	RP965-48			●							●			
	RP965-56			△	●	●	●					●		
	RP965-68					●	●							
	RP965-78						●							
	RPK965-51										●			
	RPG965-56											●		
	RPG965-62											●		
	RPK965-67												●	●
	RP965-32AV	●												
	RP965-37AV	△	●							●				
	RP965-47AV			●							●			
	RP965-55AV			△	●	●	●							
※1セット2本入り	RP965-28TAV	●												
	RP965-43TAV		△	●							●			
重量用L型レール	RP965-33AVH	●注2							▽					
	RP965-38AVH	●注2	●							●				
	RP965-48AVH		●	●							●			
	RP965-56AVH			●	●	●	●					●	☆	☆
L型レール（最下段用）	RPIT965-335	●												
	RPIT965-385	△	●							●				
	RPIT965-485			●							●			
	RPIT965-565			△	●	●	●					●		
	RPIT965-685					●	●							
	RPIT965-785						●							
	RPK965-515										●			
	RPG965-56B24											●		
	RPG965-62B24											●		
	RPK965-675												●	●
マウス台付スライド式台板	RP16-472MPB		●							●				
	RP16-582MPB			●							●			
	RP16-592MPB				●	●	●							
	RP16-473MPB		●							●				
	RP16-583MPB			●							●			
	RP16-593MPB				●	●	●							
	RPK16-472MB										●			
	RPG16-592MB											●		
	RPK16-522MB												●	●
	RPK16-473MB										●			
	RPG16-593MB											●		
	RPK16-523MB												●	●

※△印は、取付け位置によってはコンセントバー等に干渉する場合があります。
※▽印は標準では取付できませんがマウントアングルを移動することによって取付可能です。
※☆印はマウントレールを装着した場合、取付可能です。(詳細はお問合せください。)

注1）マウントアングルを標準位置より前で使用する場合には取付できません。
注2）W600では、取付位置によってコンセントバーに干渉する場合があります。
注3）リアマウントアングルを装着した場合、取付可能です。

オプション選定表

汎用ラック

品名	品番 ＼ 奥行	ITNタイプ・ITOタイプ・ITAタイプ 600	700	800	900	1000	1100		ITSタイプ 600	700	800	900	1000	1100	
キーボードテーブル	RP27B		▽	●	●	●	●	注5			●	☆	☆	☆	注5
スリット付スライド式台板	RP16-352KSB								●						
	RP16-352LKSB								●						
	RP16-353KSB								●						
	RP16-362KSB	●													
	RP16-362LKSB	●													
	RP16-363KSB	●													
	RP16-472KSB		●							●					
	RP16-472LKSB		●							●					
	RP16-473KSB		●							●					
	RP16-582KSB			●							●				
	RP16-582LKSB			●							●				
	RP16-583KSB			●							●				
	RP16-592KSB				●	●	●								
	RP16-592LKSB				●	●	●								
	RP16-593KSB				●	●	●								
	RPK16-472KSB										●				
	RPK16-472LKSB										●				
	RPK16-473KSB										●				
	RPG16-592KSB											●			
	RPG16-592LKSB											●			
	RPG16-593KSB											●			
	RPK16-522KSB												●	●	
	RPK16-522LKSB												●	●	
	RPK16-523KSB												●	●	
とび出し防止ストッパー	RP17-1B	●	●	●	●	●	●		●	●	●	●	●	●	
	RP17-1RB	●	●	●	●	●	●		●	●	●	●	●	●	
スリット付重量スライド台板	RP16-573LHB-S		●注2									☆			
	RP16-683LHB-S			●注2							△				
	RP16-793LHB-S				●注2	●	●						☆	☆	
モニタースライド	RP28ZB		▽	●	●	●	●				●	☆	☆	☆	
スリット付棚板	RP913-01SB	●	●	●	●	●	●		●	●	●	●	●	●	
	RP913-01ASB	●	●	●	●	●	●		●	●	●	●	●	●	
	RP913-02SB	●	●	●	●	●	●		●	●	●	●	●	●	
	RP913-02ASB	●	●	●	●	●	●		●	●	●	●	●	●	
	RP913-03SB	●	●	●	●	●	●		●	●	●	●	●	●	
	RP913-03ASB	●	●	●	●	●	●		●	●	●	●	●	●	
	RP913-04SB	●	●	●	●	●	●		●	●	●	●	●	●	
	RP913-05SB	●	●	●	●	●	●		●	●	●	●	●	●	
引き出し	RP97-03B	●	●	●	●	●	●		●	●	●	●	●	●	
木板ベース	RP29-PCB	●	●	●	●	●	●		●	●	●	●	●	●	
ブランクパネル	RP95-01FB（1U用）	●	●	●	●	●	●		●	●	●	●	●	●	
	RP95-015FB（1.5U用）	●	●	●	●	●	●		●	●	●	●	●	●	
	RP95-02FB（2U用）	●	●	●	●	●	●		●	●	●	●	●	●	
	RP95-03FB（3U用）	●	●	●	●	●	●		●	●	●	●	●	●	
	RP95-04FB（4U用）	●	●	●	●	●	●		●	●	●	●	●	●	
	RP95-05FB（5U用）	●	●	●	●	●	●		●	●	●	●	●	●	
	RP95-06FB（6U用）	●	●	●	●	●	●		●	●	●	●	●	●	
	RP95-12FB（12U用）	●	●	●	●	●	●		●	●	●	●	●	●	
マウントレール【ITS専用】	RPIT93-07RL（H750用）								●	●	●	●	●	●	
	RPIT93-10RL（1000用）								●	●	●	●	●	●	
	RPIT93-12RL（H1250用）								●	●	●	●	●	●	
	RPIT93-15RL（H1500用）								●	●	●	●	●	●	
	RPIT93-17RL（H1750用）								●	●	●	●	●	●	
※左右各1本入り ※W=700用はWRLにW=800用LRLに品番末尾を変えてください。	RPIT93-20RL（H2000用）								●	●	●	●	●	●	
	RPIT93-22RL（H2200用）								●	●	●	●	●	●	
リアマウントアングル※	RPIT93-07MRB（H750用）	★	●	●	●	●	●								
	RPIT93-10MRB（H1000用）	★	●	●	●	●	●								
	RPIT93-12MRB（H1250用）	★	●	●	●	●	●								
	RPIT93-15MRB（H1500用）	★	●	●	●	●	●								
	RPIT93-17MRB（H1750用）	★	●	●	●	●	●								
※左右各1本入り ※W=700用はWRBにW=800用はLRBに品番末尾を変更してください。	RPIT93-20MRB（H2000用）	★	●	●	●	●	●								
	RPIT93-22MRB（H2200用）	★	●	●	●	●	●								

※△印は、取付け位置によってはコンセントバー等に干渉する場合があります。
※▽印は標準では取付できませんがマウントアングルを移動することによって取付可能です。
※☆印はマウントレールを装着した場合、取付可能です。(詳細はお問合せください。)
※★印はマウントレールが不要になります。

※リアマウントアングルまたはケージナット用リアマウントアングルを装着した場合、同時に取付ける他のオプションの取付条件が選定表と異なってしまう事があります。詳細は、お問い合わせください。
注2）W600では、取付位置によってコンセントバーに干渉する場合があります。
注5）W700、W800に取付可能です。W600には取付できません。

オプション選定表

汎用ラック

品名	品番＼奥行	ITNタイプ・ITOタイプ・ITAタイプ 600	700	800	900	1000	1100		ITSタイプ 600	700	800	900	1000	1100	
リアマウントアングル【ITA専用】※ ※左右各1本入り ※W700に取付可能	RPITA93-15MWRB（H1500用）	★	●	●	●	●	●								
	RPITA93-17MWRB（H1700用）	★	●	●	●	●	●								
	RPITA93-20MWRB（H2000用）	★	●	●	●	●	●								
	RPITA93-22MWRB（H2200用）	★	●	●	●	●	●								
ケージナット用マウントアングル ※左右各1本入り	RPIT93-07B（H750用）	★	●	●	●	●	●								
	RPIT93-10B（H1000用）	★	●	●	●	●	●								
	RPIT93-12B（H1250用）	★	●	●	●	●	●								
	RPIT93-15B（H1500用）	★	●	●	●	●	●								
	RPIT93-17B（H1750用）	★	●	●	●	●	●								
	RPIT93-20B（H2000用）	★	●	●	●	●	●								
	RPIT93-22B（H2200用）	★	●	●	●	●	●								
ケージナット用 リアマウントアングル※ ※左右各1本入り ※W=700用はWRBに W=800用はLRBに品番末尾を変更してください。	RPIT93-07RB（H750用）	★	●	●	●	●	●								
	RPIT93-10RB（H1000用）	★	●	●	●	●	●								
	RPIT93-12RB（H1250用）	★	●	●	●	●	●								
	RPIT93-15RB（H1500用）	★	●	●	●	●	●								
	RPIT93-17RB（H1750用）	★	●	●	●	●	●								
	RPIT93-20RB（H2000用）	★	●	●	●	●	●								
	RPIT93-22RB（H2200用）	★	●	●	●	●	●								
ケージナット用 リアマウントアングル【ITA専用】※ ※左右各1本入り ※W700に取付可能	RPITA93-15WRB（H1500用）	★	●	●	●	●	●								
	RPITA93-17WRB（H1700用）	★	●	●	●	●	●								
	RPITA93-20WRB（H2000用）	★	●	●	●	●	●								
	RPITA93-22WRB（H2200用）	★	●	●	●	●	●								
グランドベース	RPIT79-06B	●							●						
	RPIT79-07B		●							●					
	RPIT79-08B			●							●				
	RPIT79-09B				●							●			
	RPIT79-10B					●							●		
	RPIT79-11B						●							●	
ケーブルホルダー（マウントアングル取付用） ※10個入り	RP87-10（約25本収納）	●	●	●	●	●	●	注4、5	●	●	●	●	●	●	注4、5
	RP87-20（約80本収納）	●	●	●	●	●	●	注4、5	●	●	●	●	●	●	注4、5
	RP87-30（約130本収納）	●	●	●	●	●	●	注4、5	●	●	●	●	●	●	注4、5
	RP87-40（約160本収納）	●	●	●	●	●	●	注4、5	●	●	●	●	●	●	注4、5
ケーブルホルダー（マウントアングル取付用）	RP87-3B（約48本収納）	●	●	●	●	●	●	注4	●	●	●	●	●	●	注4
	RP87-3AB（約24本収納）	●	●	●	●	●	●	注4	●	●	●	●	●	●	注4
	RP87-5B（約40本収納）	●	●	●	●	●	●	注4	●	●	●	●	●	●	注4
ケーブルホルダー W600用 W700・W800用 ※10個入り（右用、左用各5コ）	RP87-6V（約25本収納）	●	●	●	●	●	●	注1、4	(▽)	(▽)	(▽)	(▽)	(▽)	(▽)	注4、8
	RP87-7AV（約80本収納）	●(▽)	●	●	●	●	●	注1、4、5、7	●(▽)	●(▽)	●(▽)	●(▽)	●(▽)	●(▽)	注4、5、7
	RP87-7BV（約120本収納）	●(▽)	●	●	●	●	●	注1、4、5、7	●(▽)	●(▽)	●(▽)	●(▽)	●(▽)	●(▽)	注4、5、7
	RP87-8V（約25本収納）	●	●	●	●	●	●	注1、4、5	●(▽)	●(▽)	●(▽)	●(▽)	●(▽)	●(▽)	注4、5、7
ケーブルホルダー（マウントアングル取付用） ※10個入り	RP87-6（約25本収納）	●	●	●	●	●	●	注4、5	●	●	●	●	●	●	注4、5
	RP87-7A（約80本収納）	●	●	●	●	●	●	注4、5	●	●	●	●	●	●	注4、5
	RP87-7B（約120本収納）	●	●	●	●	●	●	注4、5	●	●	●	●	●	●	注4、5
	RP87-8（約25本収納）	●	●	●	●	●	●	注4、5	●	●	●	●	●	●	注4、5
ケーブルホルダー	RP87-VS1（約32本収納）	●	●	●	●	●	●	注4	●	●	●	●	●	●	注4
	RP87-VL1V（約52本収納）	▽	●	●	●	●	●	注4	▽	▽	▽	▽	▽	▽	注4
	RP87-VS2V（約72本収納）	●	●	●	●	●	●	注4	●	●	●	●	●	●	注4
ケーブル管理ブラケット	RP87-PW1（約48本収納）	▽	▽	▽	▽	▽	▽	注4、5	▽	▽	▽	▽	▽	▽	注4、5
	RP87-PW2（約24本収納）	●	●	●	●	●	●	注4、5	●	●	●	●	●	●	注4、5
	RP87-PW4（約48本収納）	●(▽)	●	●	●	●	●	注4、5、7	●(▽)	●(▽)	●(▽)	●(▽)	●(▽)	●(▽)	注4、5、7
ケーブル管理フィンガー	RP84-CM	▽	●	●	●	●	●	注5	▽	▽	▽	▽	▽	▽	注5
ダクト（垂直配線用）	RP88-VH400S（約60本収納）	●(▽)	●(▽)	●(▽)	●(▽)	●(▽)	●(▽)	注4、5、7	▽	▽	▽	▽	▽	▽	注4、5
	RP88-VH400L（約72本収納）	●	●	●	●	●	●	注4、6	▽	▽	▽	▽	▽	▽	注4、6
ダクト（EIA規格用）	RP88-VR1（約48本収納）	●	●	●	●	●	●	注4	●	●	●	●	●	●	注4
	RP88-VR2（約72本収納）	●	●	●	●	●	●	注4	●	●	●	●	●	●	注4

※▽印は標準では取付できませんがマウントアングルを移動することによって取付可能です。
※★印はマウントレールが不要になります。
※リアマウントアングルまたはケージナット用リアマウントアングルを装着した場合、同時に取付ける他のオプションの取付条件が選定表と異なってしまう事があります。詳細は、お問い合わせください。

注1）マウントアングルを標準位置より前で使用する場合には取付できません。
注4）マウントアングル取付用です。
注5）W700、W800に取付可能です。W600には取付できません。
注6）W800に取付可能です。W600、W700には取付できません。
注7）（▽）はW700の場合の取付条件です。
注8）（▽）はW600の場合の取付条件です。

オプション選定表

汎用ラック

品名	品番＼奥行	ITNタイプ・ITOタイプ・ITAタイプ 600	700	800	900	1000	1100		ITSタイプ 600	700	800	900	1000	1100	
ケーブルサポート	RP83-04	●	●	●	●	●	●	注4	●	●	●	●	●	●	注4
ケーブルサポート（背面用）	RP84-04SV								●	●	●	●	●	●	注4
ケーブルサポート（背面用）	RP84IT-SV-S	●	●	●	●	●	●								
	RP84IT-SV-C		●	●	●	●	●								
	RP84IT-SV-D			●	●	●	●								
	RP84IT-SV-T					●	●								
ケーブルサポート（側面用）	RP84-09	●													
	RP84-10		●							●					
	RP84-11			●		(●)		注13			●				
	RP84-12				●	●	●								
	RP84-13		●					注6		●					注5
	RP84-14			●		(●)		注6、13			●				注5
	RP84-15				●	●	●	注6							
ケーブルサポート（側面用）【ITS専用】 W600用	RP84IT-16											●			
	RP84IT-17												●	●	
W700・W800用	RP84IT-18											●			
	RP84IT-19												●	●	
ケーブルサポート（側面用）	RPK84-D6V	●													
	RPK84-D7V		●							●					
	RPK84-D8V			●							●				
	RPK84-D9V				●	●	●								
	RPK84IT-D10V											●			
	RPK84IT-D11V												●	●	
ケーブルサポート（背面用）	RP84-20								●	●	●	●	●	●	
	RPH84-18D6	●	●	●	●	●	●	注10							
	RPH84-18D7		●（△）	●（△）	●（△）	●（△）	●	注10、11							
	RPH84-18D9				●	●	●	注10							
ケーブルサポート	RP83-D6	●													
	RP83-D7		●												
	RP83-D8			●											
	RP83-D9				●	●	●								
W700・W800用	RP83-D6W	●													
	RP83-D7W		●												
	RP83-D8W			●											
	RP83-D9W				●	●	●								
ケーブルトレイ（前面用）	RP88-TW	●	●	●	●	●	●	注5	▽	▽	▽	▽	▽	▽	注5
ケーブルトレイ（側面用）	RP88-TD6	●	●					注5	●						注5
	RP88-TD7	●	●			(●)		注5、13		●					注5
	RP88-TD8			●	●	●	●	注5			●				注5
	RP88-TD9				●	●	●	注5				●			注5
ケーブルトレイ（側面用）【ITS専用】	RP88-TD10												●	●	注5
ケーブル収納ユニット	RP871-1B	●	●	●	●	●	●	注4	●	●	●	●	●	●	
	RP871-2B	●	●	●	●	●	●	注4	●	●	●	●	●	●	
ケーブル引込パネル（背面用） W600用	RP928-60	●	●	●	●	●	●								
W700用	RP928-70	●	●	●	●	●	●								
ケーブル引込パネル	RP928-02FB	●	●	●	●	●	●		●	●	●	●	●	●	
	RP928-03FB	●	●	●	●	●	●		●	●	●	●	●	●	
連結金具（天井用）	RPIT76T	●	●	●	●	●	●		●	●	●	●	●	●	
	RPIT76T-H	●	●	●	●	●	●		●	●	●	●	●	●	
キャスター ※1セット2個入り	RP72-07（ストッパーなし）	●	●	●	●	●	●		●	●	●	●	●	●	
	RP72-07S（ストッパー付）	●	●	●	●	●	●		●	●	●	●	●	●	
レベルキャスター ※1セット4個入り	RP78-06L	●	●	●	●	●	●		●	●	●	●	●	●	
フロアースタンド ※1セット2本入り	RP73-07A	●	●	●	●	●	●		●	●	●	●	●	●	
	RP73-10	●	●	●	●	●（−）	●	注12	●	●	●	●	●	●	

※▽印は標準では取付できませんがマウントアングルを移動することによって取付可能です。
注4）マウントアングル取付用です。
注5）W700、W800に取付可能です。W600には取付できません。
注6）W800に取付可能です。W600、W700には取付できません。
注9）RPH84とRP84-20は同じ位置に取付できません。
注10）W600、W700はコンセントバーに干渉します。
注11）（△）はITAの条件です。組立後、マウントレールを移動してください。
注12）（−）はITAの条件です。ITAのD1000には取付不可。
注13）（●）はITAの条件です。ITAのD1000のみ取付可。

オプション選定表

汎用ラック

品名	品番＼奥行	ITNタイプ・ITOタイプ・ITAタイプ 600	700	800	900	1000	1100	ITSタイプ 600	700	800	900	1000	1100
フロアースタンド固定金具	RP731-1-1（単独用）	●	●	●	●	●	●	●	●	●	●	●	●
※単独用…1セット4個入り 連結用…1セット2個入り	RPIT731-1（連結用）	●	●	●	●	●	●	●	●	●	●	●	●
転倒防止ベース	RPIT731-2-10（単独用）	●	●	●	●	●		●	●	●	●	●	
	RPIT731-2-11（単独用）						●						●
	RPIT731-2-210（連結用）	●	●	●	●	●		●	●	●	●	●	
※単独用…1セット2枚入り 連結用…1セット1枚入り	RPIT731-2-211（連結用）						●						●
スタビライザー	RPIT73-1（前後面直置き）	●	●	●	●	●	●	●	●	●	●	●	●
	RPIT73-2（前後面キャスター併用）	●	●	●	●	●	●	●	●	●	●	●	●
	RPIT73-3（前後面フロアースタンド併用）	●	●	●	●	●	●	●	●	●	●	●	●
	RPIT73S-1（側面直置き）	●	●	●	●	●	●	●	●	●	●	●	●
	RPIT73S-2（側面キャスター併用）	●	●	●	●	●	●	●	●	●	●	●	●
	RPIT73S-3（側面フロアースタンド併用）	●	●	●	●	●	●	●	●	●	●	●	●
FCベース	RPIT79C-06	●						●					
	RPIT79C-07		●						●				
	RPIT79C-08			●						●			
	RPIT79C-09				●						●		
	RPIT79C-10					●						●	
	RPIT79C-11						●						●
OAフロアー用チャンネルベース W600用	RPIT77-6010	●						●					
	RPIT77-7010		●						●				
	RPIT77-8010			●						●			
	RPIT77-9010				●						●		
	RPIT77-1010					●						●	
	RPIT77-1110						●						●
W700用	RPIT77-6010W	●						●					
	RPIT77-7010W		●						●				
	RPIT77-8010W			●						●			
	RPIT77-9010W				●						●		
	RPIT77-1010W					●						●	
	RPIT77-1110W						●						●
※掲載品番は高さ100mmです。 ※高さ200と300mmは品番末尾の10を20、30に変更してご注文ください。 ※アングル付は品番末尾にAを追加してご注文ください。（高さ100mmは除く） W800用	RPIT77-6010L	●						●					
	RPIT77-7010L		●						●				
	RPIT77-8010L			●						●			
	RPIT77-9010L				●						●		
	RPIT77-1010L					●						●	
	RPIT77-1110L						●						●
OAフロアー用チャンネルベース（H=50mm） W600用	RPIT77-6005	●						●					
	RPIT77-7005		●						●				
	RPIT77-8005			●						●			
	RPIT77-9005				●						●		
	RPIT77-1005					●						●	
	RPIT77-1105						●						●
W700用	RPIT77-6005W	●						●					
	RPIT77-7005W		●						●				
	RPIT77-8005W			●						●			
	RPIT77-9005W				●						●		
	RPIT77-1005W					●						●	
	RPIT77-1105W						●						●
W800用	RPIT77-6005L	●						●					
	RPIT77-7005L		●						●				
	RPIT77-8005L			●						●			
	RPIT77-9005L				●						●		
	RPIT77-1005L					●						●	
	RPIT77-1105L						●						●
架台 W600用	RPIT77-516-B20	●						●					
	RPIT77-517-B20		●						●				
	RPIT77-518-B20			●						●			
	RPIT77-519-B20				●						●		
	RPIT77-511-B20					●						●	
	RPIT77-512-B20						●						●
W700用	RPIT77-526-B20	●						●					
	RPIT77-527-B20		●						●				
	RPIT77-528-B20			●						●			
	RPIT77-529-B20				●						●		
	RPIT77-521-B20					●						●	
	RPIT77-522-B20						●						●
※掲載品番は高さ200mmです。 ※高さ300と400mmは品番末尾の20を30、40に変更してご注文ください。 ※アジャスター付は品番末尾にJを追加してご注文ください。 W800用	RPIT77-536-B20	●						●					
	RPIT77-537-B20		●						●				
	RPIT77-538-B20			●						●			
	RPIT77-539-B20				●						●		
	RPIT77-531-B20					●						●	
	RPIT77-532-B20						●						●

オプション選定表

汎用ラック

品名	品番＼奥行	ITNタイプ・ITOタイプ・ITAタイプ 600	700	800	900	1000	1100		ITSタイプ 600	700	800	900	1000	1100
天井ファン	RPIT44-60D3	●							●					
	RPIT44-70D3		●							●				
	RPIT44-80D3			●							●			
W600用	RPIT44-90D3				●							●		
	RPIT44-10D3					●							●	
	RPIT44-11D3						●							●
	RPIT44-60DW3	●							●					
	RPIT44-70DW3		●							●				
	RPIT44-80DW3			●							●			
W700用	RPIT44-90DW3				●							●		
	RPIT44-10DW3					●							●	
	RPIT44-11DW3						●							●
	RPIT44-60DL3	●							●					
	RPIT44-70DL3		●							●				
※掲載品番は3連天井ファンです。	RPIT44-80DL3			●							●			
W800用	RPIT44-90DL3				●							●		
※6連と9連天井ファンは品番末尾の3を6、9に変更してご注文ください。	RPIT44-10DL3					●							●	
	RPIT44-11DL3						●							●
天井DC9連ファン	RPIT44D-60	●							●					
	RPIT44D-70		●							●				
	RPIT44D-80			●							●			
W600用	RPIT44D-90				●							●		
	RPIT44D-10					●							●	
	RPIT44D-11						●							●
	RPIT44D-60W	●							●					
	RPIT44D-70W		●							●				
	RPIT44D-80W			●							●			
W700用	RPIT44D-90W				●							●		
	RPIT44D-10W					●							●	
	RPIT44D-11W						●							●
	RPIT44D-60L	●							●					
	RPIT44D-70L		●							●				
	RPIT44D-80L			●							●			
W800用	RPIT44D-90L				●							●		
	RPIT44D-10L					●							●	
	RPIT44D-11L						●							●
ラック用大型換気扇	RPT200-FAIT60	●							●					
	RPT200-FAIT70		●							●				
	RPT200-FAIT80			●							●			
W600用	RPT200-FAIT90				●							●		
	RPT200-FAIT10					●							●	
	RPT200-FAIT11						●							●
	RPT200-FAIT60W	●							●					
	RPT200-FAIT70W		●							●				
	RPT200-FAIT80W			●							●			
W700用	RPT200-FAIT90W				●							●		
	RPT200-FAIT10W					●							●	
	RPT200-FAIT11W						●							●
	RPT200-FAIT60L	●							●					
※トップカバーから突出しないフラットタイプは品番中のFAをFFに変更してご注文ください。(2U分は機器がマウントできなくなります。)	RPT200-FAIT70L		●							●				
	RPT200-FAIT80L			●							●			
W800用	RPT200-FAIT90L				●							●		
	RPT200-FAIT10L					●							●	
	RPT200-FAIT11L						●							●
大容量換気扇	RPT200G-AIT80			●							●			
	RPT200G-AIT90				●							●		
W600用	RPT200G-AIT10					●							●	
	RPT200G-AIT11						●							●
	RPT200G-AIT80W			●							●			
	RPT200G-AIT90W				●							●		
W700用	RPT200G-AIT10W					●							●	
	RPT200G-AIT11W						●							●
※トップカバーから突出しないフラットタイプは品番中のAをFに変更してご注文ください。(2U分は機器がマウントできなくなります。)	RPT200G-AIT80L			●							●			
	RPT200G-AIT90L				●							●		
W800用	RPT200G-AIT10L					●							●	
	RPT200G-AIT11L						●							●
温度スイッチ	RP200-T	●	●	●	●	●	●		●	●	●	●	●	●
温度スイッチ	MET-IT(電子式・液晶表示付)	●	●	●	●	●	●		●	●	●	●	●	●
	METD-IT(電子式)	●	●	●	●	●	●		●	●	●	●	●	●
	RP4-SW1-IT(バイメタル方式)	●	●	●	●	●	●		●	●	●	●	●	●
スイッチユニット	RP86	●	●	●	●	●	●	注5	●	●	●	●	●	● 注5

注5)W700、W800に取付可能です。W600には取付できません。

オプション選定表

汎用ラック

品名	品番＼奥行	ITNタイプ・ITOタイプ・ITAタイプ 600	700	800	900	1000	1100	ITSタイプ 600	700	800	900	1000	1100
ブラインドベース	W600用 RPBBIT60	●						●					
	RPBBIT70		●						●				
	RPBBIT80			●						●			
	RPBBIT90				●						●		
	RPBBIT10					●						●	
	RPBBIT11						●						●
	W700用 RPBBIT60W	●						●					
	RPBBIT70W		●						●				
	RPBBIT80W			●						●			
	RPBBIT90W				●						●		
	RPBBIT10W					●						●	
	RPBBIT11W						●						●
	W800用 RPBBIT60L	●						●					
	RPBBIT70L		●						●				
	RPBBIT80L			●						●			
	RPBBIT90L				●						●		
	RPBBIT10L					●						●	
	RPBBIT11L						●						●
目隠し板［ITO専用］	RPMIIT07（H750用）	●	●	●	●	●	●						
	RPMIIT07（H100用）	●	●	●	●	●	●						
	RPMIIT07（H1250用）	●	●	●	●	●	●						
	RPMIIT07（H1500用）	●	●	●	●	●	●						
	RPMIIT07（H1750用）	●	●	●	●	●	●						
	RPMIIT07（H2000用）	●	●	●	●	●	●						
	RPMIIT07（H2200用）	●	●	●	●	●	●						
キー付ファスナー （ITOは除く）	RP421P（サイドパネル用）	●	●	●	●	●	●	●	●	●	●	●	●
	RP421A（リアパネル用）	●	●	●	●	●	●	●	●	●	●	●	●
絶縁シート	RP70-2	●	●	●	●	●	●	●	●	●	●	●	●
システムアースバー	RPDG33-B2（9P）	●	●	●	●	●	●	●	●	●	●	●	●
	RPDG33-B4（5P）	●	●	●	●	●	●	●	●	●	●	●	●
マウント型アースバー	RP33M	●	●	●	●	●	●	●	●	●	●	●	●
メンテナンス用キーボード台	RPT18	●	●	●	●	●	●	●	●	●	●	●	●
セキュリティねじ ※W700用（ITOは除く）	RP63	●	●	●	●	●	●	●	●	●	●	●	●

電源コンセントバー選定表

汎用ラック

品名	品番＼高さ	ITNタイプ・ITOタイプ・ITAタイプ 750	1000	1250	1500	1750	2000	2200		ITSタイプ 750	1000	1250	1500	1750	2000	2200	
電源コンセント(フレキシブル装着)	RPN993-05(最大6口)	●	●	●	●	●	●	●		●	●	●	●	●	●	●	
	RPN993-08(最大8口)			●	●	●	●	●				●	●	●	●	●	
	RPN993-10(最大10口)				●	●	●	●					●	●	●	●	
	RPN993-13(最大14口)					●	●	●						●	●	●	
	RPN993-15(最大17口)						●	●							●	●	
コンセント(RPN993用)	RP994	●	●	●	●	●	●	●		●	●	●	●	●	●	●	
磁石付の4口/6口タイプ	RP986-04LG(4口)	●	●	●	●	●	●	●		●	●	●	●	●	●	●	
	RP986-06LG(6口)	●	●	●	●	●	●	●		●	●	●	●	●	●	●	
電源コンセントバー	RPDG990M-08-3M	●	●	●	●	●	●	●		●	●	●	●	●	●	●	
	RPDG990M-12-3M		●	●	●	●	●	●			●	●	●	●	●	●	
	RPDG990M-16-3M			●	●	●	●	●				●	●	●	●	●	
	RPDG990M-20-3M				●	●	●	●					●	●	●	●	
電源コンセントバー	RPDG989S-09Y(9口)		●	●	●	●	●	●	注11		●	●	●	●	●	●	注11
	RPDG989S-12Y(12口)			●	●	●	●	●	注11			●	●	●	●	●	注11
	RPDG989S-18Y(18口)				●	●	●	●	注11				●	●	●	●	注11
	RPDG989S-24Y(24口)					●	●	●	注11					●	●	●	注11
電源コンセントバー(定格20A)	RPDG989M-09-3M(9口)		●	●	●	●	●	●	注11		●	●	●	●	●	●	注11
	RPDG989M-12-3M(12口)			●	●	●	●	●	注11			●	●	●	●	●	注11
	RPDG989M-18-3M(18口)				●	●	●	●	注11				●	●	●	●	注11
	RPDG989M-24-3M(24口)					●	●	●	注11					●	●	●	注11
	RPDG989MB-24-3M(24口/ブレーカ付)						●	●	注11						●	●	注11
電源コンセントバー(定格15A×2分岐)	RPDG989V-12-3M(12口)				●	●	●	●	注11				●	●	●	●	注11
	RPDG989V-18-3M(18口)					●	●	●	注11					●	●	●	注11
	RPDG989V-24-3M(24口)						●	●	注11						●	●	注11
電源コンセントバー(定格200V15A×2分岐)	RPDG990V-08-3M(8口)			●	●	●	●	●	注11			●	●	●	●	●	注11
	RPDG990V-12-3M(12口)				●	●	●	●	注11				●	●	●	●	注11
	RPDG990V-16-3M(16口)					●	●	●	注11					●	●	●	注11
	RPDG990V-20-3M(20口)					●	●	●	注11					●	●	●	注11
	RPDG990V-24-3M(24口)						●	●	注11						●	●	注11
	RPDG990V-28-3M(28口)							●	注11							●	注11
	RPDG990V-08D-3M(8口+C19 4口)				●	●	●	●	注11				●	●	●	●	注11
	RPDG990V-16D-3M(16口+C19 4口)					●	●	●	注11					●	●	●	注11
	RPDG990V-20D-3M(20口+C19 4口)						●	●	注11						●	●	注11

注11)W600では、背面マウントアングル位置によって干渉する場合があります。
W700では、背面マウントアングル位置及びコンセント挿し刃側のサイズによって干渉する場合があります。
W800では、コンセント挿し刃側のサイズによって干渉する場合があります。また背面マウントアングル位置によって作業性を損なう場合があります。

PDU 選定表

汎用ラック

品　名	掲載頁	品番 ＼ 高さ	ITNタイプ・ITOタイプ・ITAタイプ 750	1000	1500	1750	2000	2200	ITSタイプ 750	1000	1500	1750	2000	2200
インテリジェントPDU【Switched Pus】	204	AP8632												
		AP8641	ラックサイズによって適合範囲が異なります。別途、お問合せください。											
		AP8659												
インテリジェントPDU【Metered Pus】	205	AP8441												
		AP8459WW	ラックサイズによって適合範囲が異なります。別途、お問合せください。											
インテリジェントPDU【Switched】	205	AP8931												
		AP8930J												
		AP8932	ラックサイズによって適合範囲が異なります。別途、お問合せください。											
		AP8941												
		AP8958												
		AP8959												
インテリジェントPDU【Metered】	205	AP8831												
		AP8830J												
		AP8833J												
		AP8832	ラックサイズによって適合範囲が異なります。別途、お問合せください。											
		AP8832J												
		AP8841												
		AP8858												

PDU・ATS・ADU 選定表

汎用ラック

品　名	掲載頁	品番 ＼ 奥行	ITNタイプ・ITOタイプ・ITAタイプ 600	700	800	900	1000	1100	ITSタイプ 600	700	800	900	1000	1100
インテリジェントPDU【Switched】	205	AP7900B	●	●	●	●	●	●	●	●	●	●	●	●
		AP7902BJ	●	●	●	●	●	●	●	●	●	●	●	●
		AP7911B	●	●	●	●	●	●	●	●	●	●	●	●
インテリジェントPDU【Metered】	205	AP7800B	●	●	●	●	●	●	●	●	●	●	●	●
		AP7802BJ	●	●	●	●	●	●	●	●	●	●	●	●
		AP7811B	●	●	●	●	●	●	●	●	●	●	●	●
ATS	211	AP4452J	●	●	●	●	●	●	●	●	●	●	●	●
		AP4430	●	●	●	●	●	●	●	●	●	●	●	●
		AP4432	●	●	●	●	●	●	●	●	●	●	●	●
ADU	211	ACF003					▽（注3）	▽（注3）				▽	●	●

※▽は標準では取付できませんが、マウントアングルを移動することによって取付可能です。
注3）リアマウントアングルを装着した場合、取付可能です。

オプション選定表

熱対策ラック

品　名	品番	SCRVT-W
スリット付台板	RPG15-58LSB	●
	RPG15-64LSB	●
重量台板	RPG15-58LHB	●
	RPG15-64LHB	●
L型レール	RPG965-56	●
	RPG965-62	●
重量用L型レール	RP965-56AVH	●
スリット付棚板	RP913-01SB	●
	RP913-01ASB	●
	RP913-02SB	●
	RP913-02ASB	●
	RP913-03SB	●
	RP913-03ASB	●
	RP913-04SB	●
	RP913-05SB	●
スリット付スライド式台板	RPG16-512KSB	●
	RPG16-512LKSB	●
	RPG16-513KSB	●
スリット付重量スライド式台板	RP16-793LHB-S	▽
マウス台付スライド式台板	RPG16-512MB	●
	RPG16-513MB	●
とび出し防止ストッパー	RP17-1B	●
	RP17-1RB	●
引出し	RP97-03B	●
木板ベース	RP29-PCB	●
ブランクパネル	RP95-01FB（1U用）	●
	RP95-015FB（1.5U用）	●
	RP95-02FB（2U用）	●
	RP95-03FB（3U用）	●
	RP95-04FB（4U用）	●
	RP95-05FB（5U用）	●
	RP95-06FB（6U用）	●
	RP95-12FB（12U用）	●
ブランキングパネル	NO 10015	●
	NO 10023	●
	NO 10025	●
ケーブルホルダー	RP87-10（約25本収納）	●
	RP87-20（約80本収納）	●
	RP87-30（約130本収納）	●
	RPEV87-17（約36本収納）	●
ケーブルホルダー	RP87-7A（約80本収納）	●
	RP87-7B（約120本収納）	●
ケーブル管理ブラケット	RP87-PW1	▽
	RP87-PW2	●
	RP87-PW3	▽
	RP87-PW4	●

品　名	品番	SCRVT-W
ケーブルサポート	RPK84-D10	●
	RPK84-D10W	●
ケーブルサポート（背面用）	RP84-04SV	●
ケーブルサポート	RP83-04	●
ケーブルサポート（側面取付用）	RPK84-D9V	▽
ケーブルトレイ（側面取付用）	RP88-TD9	●
ケーブル引込パネル	RP928-02FB	△
	RP928-03FB	△
ケーブル収納ユニット	RP871-1B	△
	RP871-2B	△
ケーブルホルダー	RP87-5B（約40本収納）	△
	RP87-3B（約48本収納）	△
	RP87-3AB（約24本収納）	△
ケーブルホルダー	RP87-VS1（約32本収納）	△
	RP87-VL1V（約52本収納）	△
	RP87-VS2V（約72本収納）	△
背面整線トレイ	RP87-VT100	△
	RP87-VT300	△
ダクト	RP88-VR1（約48本収納）	△
	RP88-VR2（約72本収納）	△
ダクト	RP88-VH400S（約60本収納）	▽（背面側のみ）
吊りボルト	VP14-1	●
アンカーボルト	RP71-A1260	●
	RP71-G1225	●
OAフロアー用チャンネルベース	RPLT77-70N10（H=100）	●
	RPLT77-70N20（H=200）	●
	RPLT77-70N30（H=300）	●
転倒防止ベース	RPLT731-2-1	●
側面用スタビライザー	RPLT73S-S	●
キー付ファスナー	RP421P	● 注1

※△印は、背面側へ冷気が漏れるため下部への取付はできません。
※▽印は、標準では取付けできませんが、マウントアングルを移動することによって取付可能です。
注1）クーラーユニット前面にあるワンタッチファスナーとの交換です。

オプション選定表

熱対策ラック

品　名	品番 ＼ 品番	SCRVT-W
セキュリティねじ	RP63	●
メンテナンス用キーボード台	RPT18	●
交換用フィルター 	RPLV12	●

品　名	品番 ＼ 品番	SCRVT-W
警報接点ハーネス	RPLV31	●
マウント型アースバー	RP33M	●

品　名	高さ ＼ 品番	H1500	H1750
M5ねじ穴マウントアングル	RPL93-15B	●	
	RPL93-17B		●
電源コンセントバー	RPL81-04LTB（4口）	●	●
	RPL81-06LTB（6口）	●	●
	RPL81-10LTB（10口）	●	●
	RPL81-12LTB（12口）	●	●
OAタップ	RP986-04LG（4口）	●	●
	RP986-06LG（6口）	●	●

オプション選定表

静音ラックオプション

品　名	品番＼奥行	D900	D1000	D1100	
スリット付台板 ※L型レール付	RP15-58LSB	●	●	●	
	RP15-70LSB	△	△	●	
	RP15-80LSB			△	
重量台板	RP15-58LHB	●	●	●	
	RP15-70LHB	△	△	●	
前後マウント取付台板	RPM15-58LSB	●	●	●	
L型レール ※1セット2本入り	RP965-56	●	●	●	
	RP965-68	△	△	●	
	RP965-78			△	
	RP965-55AV	●	●	●	
スリット付スライド式台板	RP16-592KSB	●	●	●	
	RP16-592LKSB	●	●	●	
	RP16-593KSB	●	●	●	
スリット付重量スライド式台板	RP16-793LHB-S	●	●	●	
マウス台付スライド式台板	RP16-592MPB	●	●	●	
	RP16-593MPB	●	●	●	
キーボードテーブル	RP27B	●	●	●	
モニタースライド	RP28ZB	●	●	●	
ブランクパネル	RP95-01FB(1U用)	●	●	●	
	RP95-015FB(1.5U用)	●	●	●	
	RP95-02FB(2U用)	●	●	●	
	RP95-03FB(3U用)	●	●	●	
	RP95-04FB(4U用)	●	●	●	
	RP95-05FB(5U用)	●	●	●	
	RP95-06FB(6U用)	●	●	●	
	RP95-12FB(12U用)	●	●	●	
引出し	RP97-03B	●	●	●	
木板ベース	RP29-PCB	●	●	●	
スリット付棚板	RP913-01SB	●	●	●	
	RP913-01ASB	●	●	●	
	RP913-02SB	●	●	●	
	RP913-02ASB	●	●	●	
	RP913-03SB	●	●	●	
	RP913-03ASB	●	●	●	
	RP913-04SB	●	●	●	
	RP913-05SB	●	●	●	
とび出し防止ストッパー	RP17-1B	●	●	●	
	RP17-1RB	●	●	●	
ケーブルホルダー（マウントアングル取付用） ※10個入り	RP87-6(約25本収納)	●	●	●	注1
	RP87-7A(約80本収納)	●	●	●	注1
	RP87-7B(約120本収納)	●	●	●	注1
ケーブルホルダー（マウントアングル取付用） ※10個入り	RP87-10(約25本収納)	●	●	●	注1
	RP87-20(約80本収納)	●	●	●	注1
	RP87-30(約130本収納)	●	●	●	注1
	RP87-40(約160本収納)	●	●	●	注1
	RPEV87-17(約36本収納)	●	●	●	注1

※△は取付位置によってコンセントバー等に干渉する場合があります。
注1）マウントアングルを標準位置より前で使用する場合には取付できません。

オプション選定表

静音ラックオプション

品　名	奥行 / 品番	D900	D1000	D1100	
ケーブル引込パネル	RP928-02FB	●	●	●	
	RP928-03FB	●	●	●	
ケーブル収納ユニット	RP871-1B	●	●	●	
	RP871-2B	●	●	●	
ケーブルホルダー（マウントアングル取付用）	RP87-5B(約40本収納)	●	●	●	注1
	RP87-3B(約48本収納)	●	●	●	注1
	RP87-3AB(約24本収納)	●	●	●	注1
ケーブルホルダー（マウントアングル取付用）	RP87-VS1(約32本収納)	●	●	●	注1
	RP87-VL1V(約52本収納)	●	●	●	注1
	RP87-VS2V(約72本収納)	●	●	●	注1
背面整線トレイ	RP87-VT100	●	●	●	
	RP87-VT300	●	●	●	
ダクト(EIA規格用)	RP88-VR1(約48本収納)	●	●	●	
	RP88-VR2(約72本収納)	●	●	●	
ダクト（垂直配線用）（マウントアングル取付用）	RP88-VH400S(約60本収納)	▽	▽	▽	
ケーブルサポート	RP83-04	●	●	●	
ケーブルサポート(背面用) ※マウントレール取付用	RP84-04SV	●	●	●	
ケーブルサポート(側面用)	RP84-12	●	●	●	
ケーブルサポート(側面用)	RPK84-D9V	●	●	●	
キャスター ※1セット2個入り	RP72-06(ストッパーなし)	●	●	●	
	RP72-06S(ストッパー付)	●	●	●	
	RP72-07(ストッパーなし)	●	●	●	
	RP72-07S(ストッパー付)	●	●	●	
フロアースタンド ※1セット2本入り	RP73-07A	●	●	●	
フロアースタンド固定金具 ※1セット4個入り	RP731-1-1(単独用)	●	●	●	
転倒防止ベース ※1セット2枚入り	RPT731-2-91(単独用)	●	●		
吊りボルト	VP14-1	●	●	●	
スイッチユニット	RP86	●	●	●	
キー付ファスナー	RP421P(サイドパネル用)	●	●	●	
絶縁シート	RP70-2	●	●	●	

※▽印は標準では取付できませんが、マウントアングルを移動することによって取付可能です。
注1）マウントアングルの位置によっては取付できない場合があります。

オプション選定表〈CSMT タイプ〉

熱対策・小型ラック

品名	品番・奥行 / 品番	CSMT 800	CSMT 900	CSMT 1000
スリット付台板	RPK15-53LSB	●		
	RPG15-58LSB		●	
	RPG15-64LSB			●
L型レール	RPK965-51	●		
	RPG965-56		●	
	RPG965-62			●
スリット付スライド式台板	RPK16-582KSB	●		
	RPK16-582LKSB	●		
	RPK16-583KSB	●		
	RPG16-592KSB		●	
	RPG16-592LKSB		●	
	RPG16-593KSB		●	
	RPG16-512KSB			●
	RPG16-512LKSB			●
	RPG16-513KSB			●
とび出し防止ストッパー	RP17-1B	●	●	●
	RP17-1RB	●	●	●
マウス台付スライド式台板	RPK16-582MB	●		
	RPK16-583MB	●		
	RPG16-592MB		●	
	RPG16-593MB		●	
	RPG16-512MB			●
	RPG16-513MB			●
重量台板	RPK15-53LHB	●		
	RPG15-58LHB		●	
	RPG15-64LHB			●
スリット付棚板	RP913-01SB	●	●	●
	RP913-01ASB	●	●	●
	RP913-02SB	●	●	●
	RP913-02ASB	●	●	●
	RP913-03SB	●	●	●
	RP913-03ASB	●	●	●
	RP913-04SB	●	●	●
	RP913-05SB	●	●	●
引出し	RP97-03B	●	●	●
ブランクパネル	RP95-01FB（1U用）	●	●	●
	RP95-015FB（1.5U用）	●	●	●
	RP95-02FB（2U用）	●	●	●
	RP95-03FB（3U用）	●	●	●
	RP95-04FB（4U用）	●	●	●
	RP95-05FB（5U用）	●	●	●
	RP95-06FB（6U用）	●	●	●
	RP95-12FB（12U用）	●	●	●
ブランキングパネル	NO 10015	●	●	●
	NO 10023	●	●	●
	NO 10025	●	●	●
ケーブルホルダー	RP87-6（約25本収納）	●	●	●
ケーブルホルダー	RP87-3B（約48本収納）	●	●	●
	RP87-3AB（約24本収納）	●	●	●
	RP87-5B（約40本収納）	▽	▽	▽
ケーブルホルダー	RP87-VS1（約32本収納）	▽	▽	▽
	RP87-VL1V（約52本収納）	▽	▽	▽
	RP87-VS2V（約72本収納）	▽	▽	▽

品名	品番・奥行 / 品番	CSMT 800	CSMT 900	CSMT 1000
ダクト	RP88-VR1（約48本収納）	▽	▽	▽
	RP88-VR2（約72本収納）	▽	▽	▽
ケーブルサポート（側面取付用）	RPK84-D8V	●		
	RPK84-D9V		●	▽
ケーブルサポート	RP83-04	●	●	●
ケーブル収納ユニット	RP871-1B	▽	▽	▽
	RP871-2B	▽	▽	▽
ケーブル引込パネル	RP928-02FB	●	●	●
	RP928-03FB	●	●	●
背面整線トレイ	RP87-VT100	●	●	●
	RP87-VT300	●	●	●
キャスター	RP72-M	●	●	●
	RP72-06（ストッパーなし）	●	●	●
	RP72-06S（ストッパー付）	●	●	●
	RP72-07（ストッパーなし）	●	●	●
	RP72-07S（ストッパー付）	●	●	●
レベルキャスター	RPE78-06LC	●	●	●
OAフロア用チャンネルベース	RPKT77-80M	●		
	RPKT77-90M		●	
	RPKT77-10M			●
天井ファン	RPKT44M-3	●	●	●
	RPKT44M-6	●	●	●
セキュリティねじ	RP63	●	●	●
キー付ファスナー	RP421P	●	●	●
メンテナンス用キーボード	RPT18	●	●	●
マウント型アースバー	RP33M	●	●	●

※▽印は、標準では取付できませんが、マウントアングルを移動することによって取付可能です。

電源コンセントバー選定表

熱対策・小型ラック

品名	品番・高さ / 品番	CSMT 400	CSMT 500	CSMT 600	CSMT 750	CSMT 1000
OAタップ	RP986-04LG（4口）	●	●	●	●	●
	RP986-06LG（6口）	●	●	●	●	●

オプション選定表〈SMCT/SMCKT/WLR（D）T タイプ〉

小型ラック

品名	品番・奥行 / 品番	SMCT 500	SMCT 600	SMCT 700	SMCT 800	SMCT 900	SMCT 1000	SMCKT 500	SMCKT 600	SMCKT 700	WLR(D)T 402(430)	WLR(D)T 502(530)
スリット付台板	RP15-27LSB	●									注1●	注1●
	RP15-30LSB							△				
	RP15-35LSB		●						●			
	RP15-40LSB			●					△	●		
	RP15-43LSB									●		
	RP15-50LSB				●					△		
	RP15-58LSB					●	●					
	RP15-70LSB						●					
重量台板	RP15-30LHB							△				
	RP15-35LHB		●						●			
	RP15-40LHB			●					△	●		
	RP15-50LHB				●					△		
	RP15-58LHB					●	●					
L型レール	RP965-25	●									注1●	注1●
	RP965-28							●				
	RP965-33		●						●			
	RP965-38			●					●	●		
	RP965-41									●		
	RP965-48				●					●		
	RP965-56					●	●					
	RP965-68						●					
	RP965-27AV	●						●				
	RP965-32AV		●						●			
	RP965-37AV			●						●		
	RP965-47AV				●							
	RP965-55AV					●	●					
	RP965-28TAV		●					△	●			
	RP965-43TAV			△	●					△		
スリット付 スライド式台板	RP16-352KSB							●				
	RP16-352LKSB							●				
	RP16-353KSB							●				
	RP16-362KSB		●						●			
	RP16-362LKSB		●						●			
	RP16-363KSB		●						●			
	RP16-472KSB			●						●		
	RP16-472LKSB			●						●		
	RP16-473KSB			●						●		
	RP16-582KSB				●							
	RP16-582LKSB				●							
	RP16-583KSB				●							
	RP16-592KSB					●	●					
	RP16-592LKSB					●	●					
	RP16-593KSB					●	●					
マウス台付スライド式台板	RP16-472MPB			●						●		
	RP16-473MPB			●						●		
キーボードテーブル	RP27B									●		
スリット付棚板	RP913-01SB	注2●	●	●	●	●	●	△	●	●		●
	RP913-01ASB	●	●	●	●	●	●	●	●	●	●	●
	RP913-02SB	注2●	●	●	●	●	●	△	●	●		●
	RP913-02ASB	●	●	●	●	●	●	●	●	●	●	●
	RP913-03SB	注2●	●	●	●	●	●	△	●	●		●
	RP913-03ASB	●	●	●	●	●	●	●	●	●	●	●
	RP913-04SB	注2●	●	●	●	●	●	△	●	●		●
	RP913-05SB	注2●	●	●	●	●	●	△	●	●		注3●
ブランクパネル	RP95-01FB（1U用）	●	●	●	●	●	●	●	●	●	●	●
	RP95-015FB（1.5U用）	●	●	●	●	●	●	●	●	●	●	●
	RP95-02FB（2U用）	●	●	●	●	●	●	●	●	●	●	●
	RP95-03FB（3U用）	●	●	●	●	●	●	●	●	●	●	●
	RP95-04FB（4U用）	●	●	●	●	●	●	●	●	●	●	●
	RP95-05FB（5U用）	●	●	●	●	●	●	●	●	●	注3●	注3●
	RP95-06FB（6U用）	●	●	●	●	●	●	◎	◎	◎	注3●	注3●
	RP95-12FB（12U用）							◇	◇	◇	注4●	注4●
引出し	RP97-03B	注2●	●	●	●	●	●		●	●		注2●
マウントレール	RP93-2B(H250用)										●	●
	RP93-4B(H450用)										●	●
	RP93-5B(H550用)										●	●
	RP93-6B(H650用)										●	●

△印は、取付位置によってはコンセントバー等に干渉する場合があります。
◎印は、H300以下の製品にはご利用できません。
◇印は、H500以下の製品にはご利用できません。

注1）マウントレール(別売)が必要です。
注2）コンセントバーとの併用ができません。
注3）H250以下の製品にはご利用できません。
注4）H550以下の製品にはご利用できません。

オプション選定表〈SMCT/SMCKT/WLR(D)T タイプ〉

小型ラック

品名	品番・奥行 / 品番	SMCT 500	SMCT 600	SMCT 700	SMCT 800	SMCT 900	SMCT 1000	SMCKT 500	SMCKT 600	SMCKT 700	WLR(D)T 402(430)	WLR(D)T 502(530)
ケーブルホルダー	RP87-6(約25本収納)	●	●	●	●	●	●					
ケーブルホルダー	RP87-10(約25本収納)	●	●	●	●	●	●				●	●
ケーブル管理ブラケット	RP87-PW2							注7▽	注7▽	注7▽		
ケーブルホルダー	RP87-3B(約48本収納)	●	●	●	●	●	●	●	●	●	●	●
	RP87-3AB(約24本収納)	●	●	●	●	●	●	●	●	●	●	●
	RP87-5B(約40本収納)	▽	▽	▽	▽	▽	▽	●	●	●		
ケーブルホルダー	RP87-VS1(約32本収納)	▽	▽	▽	▽	▽	▽	●	●	●		
	RP87-VL1V(約52本収納)	▽	▽	▽	▽	▽	▽	▽	▽	▽		
	RP87-VS2V(約72本収納)	▽	▽	▽	▽	▽	▽	●	●	●		
ダクト	RP88-VR1(約48本収納)	▽	▽	▽	▽	▽	▽	▽	▽	▽		
	RP88-VR2(約72本収納)	▽	▽	▽	▽	▽	▽	▽	▽	▽		
ケーブルサポート(側面取付用)	RPK84-D6V		●					▽	●			
	RPK84-D7V			●						●		
	RPK84-D8V				●							
	RPK84-D9V					●	●					
ケーブルサポート	RP83-04	●	●	●	●	●	●	●	●	●	●	●
ケーブルサポート	RPH84-18D6								●			
	RPH84-18D7									●		
ケーブル収納ユニット	RP871-1B							●	●	●		
	RP871-2B							●	●	●		
ケーブル引込パネル	RP928-02FB	●	●	●	●	●	●	●	●	●	●	●
	RP928-03FB	●	●	●	●	●	●	●	●	●	●	●
マウント型アースバー	RP33M	●	●	●	●	●	●	●	●	●	●	●
チャンネルベース	RPT77-50M	●										
	RPT77-60M		●									
	RPT77-70M			●								
	RPT77-80M				●							
	RPT77-90M					●						
	RPT77-10M						●					
OAフロア用チャンネルベース ※掲載価格はH=70の価格です。	RPT77-65M□ 注5	●										
	RPT77-66M□ 注5		●									
	RPT77-67M□ 注5			●								
	RPT77-68M□ 注5				●							
	RPT77-69M□ 注5					●						
	RPT77-61M□ 注5						●					
キャスター	RP72-M	●	●	●	●	●	●	●	●	●		
天井ファン	RPT44-3MV	●	●	●	●	●	●					
	RPT44-2MV	●	●	●	●	●	●					
	RPT44-1MV	●	●	●	●	●	●					
ファン	VP23-L3P 注6	●	●	●	●	●	●	●	●	●	●	●
メンテナンス用キーボード台 	RPT18	●	●	●	●	●	●	●	●	●	●	●

▽印は、標準では取付けできませんが、マウントアングルを移動することによって取付可能です。
注5)品番中の□は、記号を省略してあります。
注6)取付出荷の場合は、取付加工費が必要となります。
注7)W530には取付できません。

電源コンセントバー選定表〈SMCT/SMCKT/WLR（D）T タイプ〉

小型ラック

品　名	品番・高さ / 品番	SMCT			SMCKT				WLR(D)T			
		400	500	600	300	400	500	600	248(250)	448(450)	548(550)	648(650)
電源コンセントバー	RP986-04LG（4口）	●	●	●	●	●	●	●	●	●	●	●
	RP986-06LG（6口）	●	●	●	●	●	●	●	●	●	●	●

オプション選定表〈CORT タイプ〉

小型ラック

品　名	品番・奥行 / 品番	CORT			CORT-W	
		600	700	800	700	800
スリット付台板 	RP15-35LSB	●				
	RP15-40LSB		●		●	
	RP15-43LSB		●		●	
	RP15-50LSB			●		●
重量台板	RP15-35LHB	●				
	RP15-40LHB		●		●	
	RP15-50LHB			●		●
L型レール	RP965-33	●				
	RP965-38		●		●	
	RP965-41		●		●	
	RP965-48			●		●
	RP965-32AV	●				
	RP965-37AV		●		●	
	RP965-47AV			●		●
	RP965-28TAV	●				
	RP965-43TAV		△	●	△	●
スリット付 スライド式台板 	RP16-362KSB	●				
	RP16-362LKSB	●				
	RP16-363KSB	●				
	RP16-472KSB		●		●	
	RP16-472LKSB		●		●	
	RP16-473KSB		●		●	
	RP16-582KSB			●		●
	RP16-582LKSB			●		●
	RP16-583KSB			●		●
マウス台付スライド式台板 	RP16-472MPB		●		●	
	RP16-473MPB		●		●	
	RP16-582MPB			●		●
	RP16-583MPB			●		●
キーボードテーブル	RP27B		●	●	●	●
モニタースライド	RP28ZB			●		●
スリット付棚板	RP913-01SB	●	●	●	●	●
	RP913-01ASB	●	●	●	●	●
	RP913-02SB	●	●	●	●	●
	RP913-02ASB	●	●	●	●	●
	RP913-03SB	●	●	●	●	●
	RP913-03ASB	●	●	●	●	●
	RP913-04SB	●	●	●	●	●
	RP913-05SB	●	●	●	●	●
ブランクパネル	RP95-01FB（1U用）	●	●	●	●	●
	RP95-015FB（1.5U用）	●	●	●	●	●
	RP95-02FB（2U用）	●	●	●	●	●
	RP95-03FB（3U用）	●	●	●	●	●
	RP95-04FB（4U用）	●	●	●	●	●
	RP95-05FB（5U用）	●	●	●	●	●
	RP95-06FB（6U用）	●	●	●	●	●
	RP95-12FB（12U用）					
引出し 	RP97-03B		●	●	●	●

※△印は、取付位置によってはコンセントバー等に干渉する場合があります。

オプション選定表〈CORT タイプ〉

小型ラック

品　名	品番・奥行 / 品番	CORT 600	CORT 700	CORT 800	CORT-W 700	CORT-W 800
ケーブルホルダー	RPS872-1（約56本収納）	●	●	●	●	●
	RP87-10（約25本収納）	●	●	●	●	●
	RP87-20（約80本収納）				●	●
	RP87-30（約130本収納）				●	●
	RP87-40（約160本収納）				●	●
ケーブル管理ブラケット	RP87-PW2				●	●
ケーブルホルダー	RP87-3B（約48本収納）	●	●	●	●	●
	RP87-3AB（約24本収納）	●	●	●	●	●
	RP87-5B（約40本収納）	●	●	●	●	●
ケーブルホルダー	RP87-6（約25本収納）	●	●	●	●	●
	RP87-7A（約80本収納）				●	●
	RP87-7B（約120本収納）				●	●
ケーブルホルダー	RP87-VS1（約32本収納）	●	●	●	●	●
	RP87-VL1V（約52本収納）		●	●	●	●
	RP87-VS2V（約72本収納）	●	●	●	●	●
ダクト	RP88-VR1〈約48本収納〉	●	●	●	●	●
	RP88-VR2〈約72本収納〉	●	●	●	●	●
ケーブルサポート（側面取付用）	RPK84-D6V	●				
	RPK84-D7V		●		●	
	RPK84-D8V			●		●
ケーブルサポート	RP83-04（前面取付用）	●	●	●	●	●
	RP83-D6（側面取付用）	●				
	RP83-D7（側面取付用）		●			
	RP83-D8（側面取付用）			●		
	RP83-D7W（側面取付用）				●	
	RP83-D8W（側面取付用）					●
ケーブルサポート	RPH84-18D6（背面取付用）	●				
	RPH84-18D7（側面取付用）		△	△	●	●
ケーブル収納ユニット	RP871-1B	●	●	●	●	●
	RP871-2B	●	●	●	●	●
ケーブル引込パネル	RP928-02FB	●	●	●	●	●
	RP928-03FB	●	●	●	●	●
チャンネルベース	RPT77-60CB	●				
	RPT77-70CB		●			
	RPT77-80CB			●		
	RPT77-70CWB				●	
	RPT77-80CWB					●
キャスター	RP72-06C	●	●	●	●	●
	RP72-06SC	●	●	●	●	●
フロアースタンド　注1	RP73-07A	●	●	●	●	●
OAフロアー用チャンネルベース ※掲載価格はH=70の価格です。	RPT77-28N□	●				
	RPT77-29N□		●			
	RPT77-30N□			●		
	RPT77-31N□				●	
	RPT77-32N□					●
吊りボルト	VP14-1	●	●	●	●	●
天井板	RP60-6060	●				
	RP60-7060		●			
	RP60-8060			●		
	RP60-7070				●	
	RP60-8070					●
天井ファン<CORT用> ※掲載価格は3連の天井ファンの価格です。	RPT44-6□CV（ファン3個）	●				
	RPT44-7□CV（ファン3個）		●			
	RPT44-8□CV（ファン3個）			●		
	RPT44-7□CWV（ファン3個）				●	
	RPT44-8□CWV（ファン3個）					●
換気扇ユニット	RP942-03FCB	●	●	●	●	●

注1）チャンネルベースRPT77の底面に取付けてください。
※品番中の□は記号を省略してあります。
※△印は、取付位置によってはコンセントバー等に干渉する場合があります。

オプション選定表〈CORT タイプ〉

小型ラック

品　名	品番・奥行 / 品番	CORT			CORT-W	
		600	700	800	700	800
静音換気扇ユニット	RP943-03FB	●	●	●	●	●
ファン	VP23-L3P	●	●	●	●	●
連結金具	RP76-CV	●	●	●	●	●
	RP76-C	●	●	●	●	●
メンテナンス用キーボード	RPT18	●	●	●	●	●
キー付ファスナー	RP421P	●	●	●	●	●

電源コンセントバー選定表〈CORT タイプ〉

小型ラック

品　名	品番・高さ / 品番	CORT	CORT-W
		600	600
電源コンセントバー	RP986-04LG（4口）	●	●
	RP986-06LG（6口）	●	●

オプション選定表

データセンターラック

品名	品番 ＼ 幅・奥行	DGT・DET(W600) D1000	DGT・DET(W600) D1100	DGT・DET(W600) D1200	DGT・DET(W700) D1000 分割無	DGT・DET(W700) D1000 2分割	DGT・DET(W700) D1100 分割無	DGT・DET(W700) D1100 2分割	DGT・DET(W700) D1200 分割無	DGT・DET(W700) D1200 2分割	
スリット付台板 ※L型レール付	RPK15-69LSB	●	●	●	●	●	●	●	●	●	注2
重量台板 ※L型レール付	RPK15-69LHB	●	●	●	●	●	●	●	●	●	注2
前後マウント取付台板	RPM15-58LSB	●	●	●	●	●	●	●	●	●	
L型レール ※1セット2本入り	RPK965-67	●	●	●	●	●	●	●	●	●	注2
L型レール最下段用 ※1セット2本入り	RPK965-675	●	●	●	●	●	●	●	●	●	注2
重量用L型レール	RP965-56AVH	▽	▽	▽	▽	▽	▽	▽	▽	▽	
スリット付スライド式台板	RPK16-522KSB	●	●	●	●	●	●	●	●	●	注2
	RPK16-522LKSB	●	●	●	●	●	●	●	●	●	注2
	RPK16-523KSB	●	●	●	●	●	●	●	●	●	注2
スリット付重量スライド式台板	RP16-793LHB-S	▽	▽	▽	▽	▽	▽	▽	▽	▽	
マウス台付スライド式台板	RPK16-522MB	●	●	●	●	●	●	●	●	●	注1
	RPK16-523MB	●	●	●	●	●	●	●	●	●	注2
とび出し防止ストッパー	RP17-1B	●	●	●	●	●	●	●	●	●	
	RP17-1RB	●	●	●	●	●	●	●	●	●	
引出し	RP97-03B	●	●	●	●	●	●	●	●	●	
木板ベース	RP29-PCB	●	●	●	●	●	●	●	●	●	
スリット付棚板	RP913-01SB(1U用)	●	●	●	●	●	●	●	●	●	
	RP913-01ASB(1U用)	●	●	●	●	●	●	●	●	●	
	RP913-02SB(2U用)	●	●	●	●	●	●	●	●	●	
	RP913-02ASB(2U用)	●	●	●	●	●	●	●	●	●	
	RP913-03SB(3U用)	●	●	●	●	●	●	●	●	●	
	RP913-03ASB(3U用)	●	●	●	●	●	●	●	●	●	
	RP913-04SB(4U用)	●	●	●	●	●	●	●	●	●	
	RP913-05SB(5U用)	●	●	●	●	●	●	●	●	●	
底面分割型ブラインドベース	RPBB80-6010B	●									
	RPBB80-6011B		●								
	RPBB80-6012B			●							
	RPBB80-7010B				●						
	RPBB80-7011B						●				
	RPBB80-7012B								●		
ブランクパネル	RP95-01FB(1U用)	●	●	●	●	●	●	●	●	●	
	RP95-015FB(1.5U用)	●	●	●	●	●	●	●	●	●	
	RP95-02FB(2U用)	●	●	●	●	●	●	●	●	●	
	RP95-03FB(3U用)	●	●	●	●	●	●	●	●	●	
	RP95-04FB(4U用)	●	●	●	●	●	●	●	●	●	
	RP95-05FB(5U用)	●	●	●	●	●	●	●	●	●	
	RP95-06FB(6U用)	●	●	●	●	●	●	●	●	●	
	RP95-12FB(12U用)	●	●	●	●	●	●	●	●	●	

※▽印は標準位置では取付不可。マウントアングルの移動により取付可。
注1)適応マウントアングル間隔＝665～765mm　　注2)適応マウントアングル間隔＝715～815mm

オプション選定表

データセンターラック

品名	品番 ＼ 幅・奥行	DGT・DET(W600)			DGT・DET(W700)						
		D1000	D1100	D1200	D1000		D1100		D1200		
					分割無	2分割	分割無	2分割	分割無	2分割	
ブランキングパネル	NO 10015	●	●	●	●	●	●	●	●	●	
	NO 10023	●	●	●	●	●	●	●	●	●	
	NO 10025	●	●	●	●	●	●	●	●	●	
ブランキングパネル	PF-27U-10	●	●	●	●	●	●	●	●	●	
	PF-27U-20				●	●	●	●	●	●	
	S99PV-27U-20	●	●	●	●	●	●	●	●	●	
ケーブルホルダー	RP87-6(約25本収納)				●	●	●	●	●	●	
	RP87-7A(約80本収納)				▽	▽	▽	▽	▽	▽	
	RP87-7B(約120本収納)				▽	▽	▽	▽	▽	▽	
ケーブルホルダー	RP87-10(約25本収納)				●	●	●	●	●	●	
	RP87-20(約80本収納)				▽	▽	▽	▽	▽	▽	
	RP87-30(約130本収納)				▽	▽	▽	▽	▽	▽	
	RP87-40(約160本収納)				▽	▽	▽	▽	▽	▽	
ケーブル管理ブラケット	RP87-PW2				▽	▽	▽	▽	▽	▽	注4
	RP87-PW4				▽	▽	▽	▽	▽	▽	注4
ケーブルサポート(側面用) 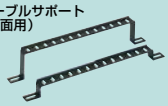	RPK84-D11	●	●	●							注3
	RPK84-D11W				●	☆	●	☆	●	☆	注3
	RPN84-D11S				●	☆	●	☆	●	☆	注3
ケーブルサポート(背面用)	RP84-20	●	●	●	●	●	●	●	●	●	
ケーブルサポート 背面用	RP84-04SV	●	●	●	●	●	●	●	●	●	
ケーブルサポート(前面用)	RP83-04	●	●	●	●	●	●	●	●	●	
ケーブルトレイ(側面取付用)	RP88-TD9				▽	▽	▽	▽	▽	▽	
ケーブルトレイ(前面取付用)	RP88-TW				▽	▽	▽	▽	▽	▽	注4
ケーブル引込パネル	RP928-02FB(2U用)	●	●	●	●	●	●	●	●	●	
	RP928-03FB(3U用)	●	●	●	●	●	●	●	●	●	
ケーブル収納ユニット	RP871-1B	▽	▽	▽	▽	▽	▽	▽	▽	▽	
	RP871-2B	▽	▽	▽	▽	▽	▽	▽	▽	▽	
ケーブルホルダー	RP87-5B(約40本収納)	▽	▽	▽	▽	▽	▽	▽	▽	▽	
	RP87-3B(約48本収納)	▽	▽	▽	▽	▽	▽	▽	▽	▽	
	RP87-3AB(約24本収納)	●	●	●	●	●	●	●	●	●	
ケーブルホルダー	RP87-VS1(約32本収納)	▽	▽	▽	●	●	●	●	●	●	
	RP87-VL1V(約52本収納)	▽	▽	▽	▽	▽	▽	▽	▽	▽	
	RP87-VS2V(約72本収納)	▽	▽	▽	▽	▽	▽	▽	▽	▽	

※▽印は標準位置では取付不可。マウントアングル移動により取付可。
※☆印は分割タイプでダクトが取付けてある部屋には取付けできません。
注3)適応マウントアングル間隔＝715～765mm
注4)コンセントバーがある場合、取付けできない場合があります。

オプション選定表

データセンターラック

品名	品番 ＼ 幅・奥行	DGT・DET(W600)			DGT・DET(W700)					
		D1000	D1100	D1200	D1000		D1100		D1200	
					分割無	2分割	分割無	2分割	分割無	2分割
背面整線トレイ	RP87-VT100	(注5)	(注5)	(注5)	(注5)	(注5)	(注5)	(注5)	(注5)	(注5)
	RP87-VT300	(注5)	(注5)	(注5)	(注5)	(注5)	(注5)	(注5)	(注5)	(注5)
ダクト(EIA規格用) 	RP88-VR1	▽	▽	▽	▽	▽	▽	▽	▽	▽
	RP88-VR2	▽	▽	▽	▽	▽	▽	▽	▽	▽
ダクト垂直配線用 ※背面側マウントアングルに取付	RP88-VH400S				(注6)	(注6)	(注6)	(注6)	(注6)	(注6)
吊りボルト	VP14-1	●	●	●	●	●	●	●	●	●
OAフロアー用チャンネルベース	RPDGT77-10□□(A)	●								
	RPDGT77-11□□(A)		●							
	RPDGT77-12□□(A)			●						
	RPDGT77-10□□W(A)				●	●				
	RPDGT77-11□□W(A)						●	●		
	RPDGT77-12□□W(A)								●	●
架台	RPDG77-911-B□□(A)(J)	●								
	RPDG77-912-B□□(A)(J)		●							
	RPDG77-913-B□□(A)(J)			●						
	RPDG77-921-B□□(A)(J)				●	(注7)				
	RPDG77-922-B□□(A)(J)						●	(注7)		
	RPDG77-923-B□□(A)(J)								●	(注7)
連結用架台(DET専用)	RPO77-931-□□	●								
	RPO77-932-□□		●							
	RPO77-933-□□			●						
	RPO77-941-□□				●	●				
	RPO77-942-□□						●	●		
	RPO77-943-□□								●	●
天井ファン 	RPDGT44-10D□	●								
	RPDGT44-11D□		●							
	RPDGT44-12D□			●						
	RPDGT44-10DW□				●	●				
	RPDGT44-11DW□						●	●		
	RPDGT44-12DW□								●	●
	RPDGT44S-10D	●								
	RPDGT44S-11D		●							
	RPDGT44S-12D			●						
	RPDGT44S-10DW				●	●				
	RPDGT44S-11DW						●	●		
	RPDGT44S-12DW								●	●
大型換気扇	RPT200-FA(F)DG10N	●								
	RPT200-FA(F)DG11N		●							
	RPT200-FA(F)DG12N			●						
	RPT200-FA(F)DG10W				●	●				
	RPT200-FA(F)DG11W						●	●		
	RPT200-FA(F)DG12W								●	●
温度スイッチ	MET-DT	●	●	●	●	●	●	●	●	●
	METD-DT	●	●	●	●	●	●	●	●	●
	RP4-SW1-DT	●	●	●	●	●	●	●	●	●
絶縁シート	RPDG70-2	●	●	●	●	●	●	●	●	●
連結金具 	RPDG76T	●	●	●	●	●	●	●	●	●
セキュリティねじ	RP63	● (注8)	● (注8)	● (注8)	●	●	●	●	●	●

※▽印は標準位置では取付不可。マウントアングル移動により取付可。
※品番中の□は、記号を省略してあります。
注5)RP87-V、RP88-VRの適応範囲を参照ください。
注6)背面側マウントアングル移動(扉面より180mm)により取付可。
注7)2分割は取付できませんので、別途ご指示下さい。ダクト通線口用の切欠きを追加する必要があります。
注8)マウントアングルを移動した場合、取付できない可能性があります。

オプション選定表

データセンターラック

品名	幅・高さ / 品番	DGT・DET(W600) H2000	DGT・DET(W600) H2200	DGT・DET(W700) H2000 分割無	DGT・DET(W700) H2000 2分割	DGT・DET(W700) H2200 分割無	DGT・DET(W700) H2200 2分割
ヒートシャッター(ブランクタイプ)	RPDG955-BL20			●			
	RPDG955-BL22					●	
	RPDG955-BL202-U				●		
	RPDG955-BL222-U						●
	RPDG955-BL202-D				●		
	RPDG955-BL222-D						●
ヒートシャッター(通線タイプ)	RPN955-NW20			●			
	RPN955-NW22					●	
	RPN955-NW202				●		
	RPN955-NW222						●
システムアースバー	RPDG33-B2	●	●	●	●	●	●
	RPDG33-B4	●	●	●	●	●	●

電源コンセントバー選定表

データセンターラック

品名	幅・高さ / 品番	DGT・DET(W600) H2000	DGT・DET(W600) H2200	DGT・DET(W700) H2000 分割無	DGT・DET(W700) H2000 2分割	DGT・DET(W700) H2200 分割無	DGT・DET(W700) H2200 2分割	
OAタップ	RP986-04LG(4口)	●	●	●	●	●	●	
	RP986-06LG(6口)	●	●	●	●	●	●	
電源コンセントバー	RPN993-05	△	△	●	●	●	●	
	RPN993-08	△	△	●		●	●	
	RPN993-10	△	△	●		●		
	RPN993-13	△	△	●		●		
	RPN993-15	△	△	●		●		
電源コンセントバー(200V 20A C13)	RPDG990M-08-3M	△	△	●	●	●	●	
	RPDG990M-12-3M	△	△	●	●	●	●	
	RPDG990M-16-3M	△	△	●		●	●	
	RPDG990M-20-3M	△	△	●		●		
電源コンセントバー	RPDG989S-09Y(9口)	●注8	●注8	●	●	●	●	
	RPDG989S-12Y(12口)	●注8	●注8	●		●	●	
	RPDG989S-18Y(18口)	●注8	●注8	●		●		
	RPDG989S-24Y(24口)	●注8	●注8	●		●		
電源コンセントバー(定格20A)	RPDG989M-09-3M(9口)	●注8	●注8	●	●	●	●	
	RPDG989M-12-3M(12口)	●注8	●注8	●		●	●	
	RPDG989M-18-3M(18口)	●注8	●注8	●		●		
	RPDG989M-24-3M(24口)	●注8	●注8	●		●		
	RPDG989MB-24-3M(24口/ブレーカ付)	●注8	●注8	●注9		●注9		
電源コンセントバー(定格30A)	RPDG989V-12-3M(12口)	●注8	●注8	●		●		注11
	RPDG989V-18-3M(18口)	●注8	●注8	●		●		注11
	RPDG989V-24-3M(24口)	●注8	●注8	●		●		注11
電源コンセントバー(定格200V15A×2分岐)	RPDG990V-08-3M(8口)	●注10	●注10	●注10		●注10	●注10	注11
	RPDG990V-12-3M(12口)	●注10	●注10	●注10		●注10		注11
	RPDG990V-16-3M(16口)	●注10	●注10	●注10		●注10		注11
	RPDG990V-20-3M(20口)	●注10	●注10	●注10		●注10		注11
	RPDG990V-24-3M(24口)	●注10	●注10	●注10		●注10		注11
	RPDG990V-28-3M(28口)		●注10			●注10		注11
	RPDG990V-08D-3M(8口+C19 4口)	●注10	●注10	●注10		●注10		注11
	RPDG990V-16D-3M(16口+C19 4口)	●注10	●注10	●注10		●注10		注11
	RPDG990V-20D-3M(20口+C19 4口)	●注10	●注10	●注10		●注10		注11

※△印はリアマウントアングルの位置によっては干渉する場合があります。
注8)DGTのW600では、背面マウントアングルの位置によって干渉する場合があります。
注9)DGTのW700では、背面マウントアングルの位置及びコンセント挿し刃側のサイズによって干渉する場合があります。
注10)DGTの場合、背面マウントアングルが最背面時には取付不可。
注11)背面マウントアングル位置によって作業性を損なう場合があります。

PDU 選定表

データセンターラック

品　名	掲載頁	幅・高さ / 品番	W600 H2000	W600 H2200	W700 H2000 分割無	W700 H2000 2分割	W700 H2200 分割無	W700 H2200 2分割
インテリジェントPDU【Switched Pus】	204	AP8632						
		AP8641	ラックサイズによって適合範囲が異なります。別途、お問合せください。					
		AP8659						
インテリジェントPDU【Metered Pus】	205	AP8441						
		AP8459WW	ラックサイズによって適合範囲が異なります。別途、お問合せください。					
インテリジェントPDU【Switched】	205	AP8931						
		AP8930J						
		AP8932	ラックサイズによって適合範囲が異なります。別途、お問合せください。					
		AP8941						
		AP8958						
		AP8959						
インテリジェントPDU【Metered】	205	AP8831						
		AP8830J						
		AP8833J						
		AP8832	ラックサイズによって適合範囲が異なります。別途、お問合せください。					
		AP8832J						
		AP8841						
		AP8858						

PDU・ATS・ADU 選定表

データセンターラック

品　名	掲載頁	幅・奥行 / 品番	W600 D1000	W600 D1100	W600 D1200	W700 D1000 分割無	W700 D1000 2分割	W700 D1100 分割無	W700 D1100 2分割	W700 D1200 分割無	W700 D1200 2分割
インテリジェントPDU【Switched】	205	AP7900B	●	●	●	●	●	●	●	●	●
		AP7902BJ	●	●	●	●	●	●	●	●	●
		AP7911B	●	●	●	●	●	●	●	●	●
インテリジェントPDU【Metered】	205	AP7800B	●	●	●	●	●	●	●	●	●
		AP7802BJ	●	●	●	●	●	●	●	●	●
		AP7811B	●	●	●	●	●	●	●	●	●
ATS	211	AP4452J	●	●	●	●	●	●	●	●	●
		AP4430	●	●	●	●	●	●	●	●	●
		AP4432	●	●	●	●	●	●	●	●	●
ADU	211	ACF003	▽	▽	▽	▽		▽		▽	

※▽印は標準位置では取付不可。マウントアングル移動により取付可。

オプション選定表

ハイブリッドラック

品名	品番 ＼ 適応ラック/奥行	W600					W700					W800				
		D900	D1000	D1070	D1100	D1200	D900	D1000	D1070	D1100	D1200	D900	D1000	D1070	D1100	D1200
スリット付台板 	RPK15-53LSB	●					●					●				
	RPG15-64LSB		●					●					●			
	RPK15-69LSB			●	●	●			●	●	●			●	●	●
重量台版 	RPK15-53LHB	●					●					●				
	RPG15-64LHB		●					●					●			
	RPK15-69LHB			●	●	●			●	●	●			●	●	●
前後取付マウント台版 	RPM15-58LSB	●	●	●	●	●	●	●	●	●	●	●	●	●	●	●
L 型レール 	RPK965-51	●					●					●				
	RPG965-62		●					●					●			
	RPK965-67			●	●	●			●	●	●			●	●	●
L 型レール（最下段用） 	RPK965-515	●					●					●				
	RPG965-62B24		●					●					●			
	RPK965-675			●	●	●			●	●	●			●	●	●
重量用 L 型レール 	RP965-48AVH	▽					▽					▽				
	RP965-56AVH		▽	▽	▽	▽		▽	▽	▽	▽		▽	▽	▽	▽
スリット付スライド式台版 	RPK16-582KSB	●					●					●				
	RPK16-582LKSB	●					●					●				
	RPK16-583KSB	●					●					●				
	RPG16-512KSB		●					●					●			
	RPG16-512LKSB		●					●					●			
	RPG16-513KSB		●					●					●			
	RPK16-522KSB			●	●	●			●	●	●			●	●	●
	RPK16-522LKSB			●	●	●			●	●	●			●	●	●
	RPK16-523KSB			●	●	●			●	●	●			●	●	●
マウス台付スライド式台版 	RPK16-582MB	●					●					●				
	RPK16-583MB	●					●					●				
	RPG16-512MB		●					●					●			
	RPG16-513MB		●					●					●			
	RPK16-522MB			●	●	●			●	●	●			●	●	●
	RPK16-523MB			●	●	●			●	●	●			●	●	●
とび出し防止ストッパー	RP17-1B	●	●	●	●	●	●	●	●	●	●	●	●	●	●	●
	RP17-1RB	●	●	●	●	●	●	●	●	●	●	●	●	●	●	●
引出し 	RP97-03B	●	●	●	●	●	●	●	●	●	●	●	●	●	●	●
木板スペース	RP29-PCB	●	●	●	●	●	●	●	●	●	●	●	●	●	●	●
スリット付棚板	RP913-02SB	●	●	●	●	●	●	●	●	●	●	●	●	●	●	●
	RP913-02ASB	●	●	●	●	●	●	●	●	●	●	●	●	●	●	●
	RP913-03SB	●	●	●	●	●	●	●	●	●	●	●	●	●	●	●
	RP913-03ASB	●	●	●	●	●	●	●	●	●	●	●	●	●	●	●
	RP913-04SB	●	●	●	●	●	●	●	●	●	●	●	●	●	●	●
	RP913-05SB	●	●	●	●	●	●	●	●	●	●	●	●	●	●	●
ブランクパネル	RP95-01FB	●	●	●	●	●	●	●	●	●	●	●	●	●	●	●
	RP95-015FB	●	●	●	●	●	●	●	●	●	●	●	●	●	●	●
	RP95-02FB	●	●	●	●	●	●	●	●	●	●	●	●	●	●	●
	RP95-03FB	●	●	●	●	●	●	●	●	●	●	●	●	●	●	●
	RP95-04FB	●	●	●	●	●	●	●	●	●	●	●	●	●	●	●
	RP95-05FB	●	●	●	●	●	●	●	●	●	●	●	●	●	●	●
	RP95-06FB	●	●	●	●	●	●	●	●	●	●	●	●	●	●	●
	RP95-12FB	●	●	●	●	●	●	●	●	●	●	●	●	●	●	●
ブランキングパネル	NO 10015	●	●	●	●	●	●	●	●	●	●	●	●	●	●	●
	NO 10023	●	●	●	●	●	●	●	●	●	●	●	●	●	●	●
	NO 10025	●	●	●	●	●	●	●	●	●	●	●	●	●	●	●

※▽印はマウントアングルの移動により取付可

オプション選定表

ハイブリッドラック

品名	品番 ＼ 適応ラック/奥行	W600					W700					W800				
		D900	D1000	D1070	D1100	D1200	D900	D1000	D1070	D1100	D1200	D900	D1000	D1070	D1100	D1200
ブラインドベース  工場組替オプションです。	RPBBSK80-6090B	●														
	RPBBSK80-6010B		●													
	RPBBSK80-6017B			●												
	RPBBSK80-6011B				●											
	RPBBSK80-6012B					●										
	RPBBSK80-7090B						●									
	RPBBSK80-7010B							●								
	RPBBSK80-7017B								●							
	RPBBSK80-7011B									●						
	RPBBSK80-7012B										●					
	RPBBSK80-8090B											●				
	RPBBSK80-8010B												●			
	RPBBSK80-8017B													●		
	RPBBSK80-8011B														●	
	RPBBSK80-8012B															●
ケーブルホルダー	RP87-6						●	●	●	●	●	●	●	●	●	●
	RP87-7A						▽	▽	▽	▽	▽	●	●	●	●	●
	RP87-7B						▽	▽	▽	▽	▽	●	●	●	●	●
ケーブルホルダー	RP87-10						●	●	●	●	●	●	●	●	●	●
	RP87-20						▽	▽	▽	▽	▽	●	●	●	●	●
	RP87-30						▽	▽	▽	▽	▽	●	●	●	●	●
	RP87-40						▽	▽	▽	▽	▽	●	●	●	●	●
ケーブルサポート（側面用）	RPK84-D8	●					●					●				
	RPK84-D8W						●					●				
	RPK84-D10		●					●					●			
	RPK84-D11			●	●	●			●	●	●			●	●	●
	RPK84-D10W							●					●			
	RPK84-D11W								●	●	●			●	●	●
	RPN84-D10S							●					●			
	RPN84-D11S								●	●	●			●	●	●
ケーブルサポート（側面用）	RPK84-D8V	●					●					●				
	RPK84IT-D10V		●	▽	▽	▽		●	▽	▽	▽		●	▽	▽	▽
	RPK84IT-D11V					▽					▽					▽
ケーブルトレイ（側面用）	RP88-TD8						●					●				
	RP88-TD9							▽					▽			
	RP88-TD10								●	●	●			●	●	●
ケーブルサポート（背面用）	RP84-20	●	●	●	●	●	●	●	●	●	●	●	●	●	●	●
ケーブルサポート（背面用）	RP84-04SV	●	●	●	●	●	●	●	●	●	●	●	●	●	●	●
ケーブルサポート（前面用）	RP83-04	●	●	●	●	●	●	●	●	●	●	●	●	●	●	●
ケーブルトレイ（前面用）	RP88-TW						▽	▽	▽	▽	▽	▽	▽	▽	▽	▽
ケーブル引き込みパネル	RP928-02FB	●	●	●	●	●	●	●	●	●	●	●	●	●	●	●
	RP928-03FB	●	●	●	●	●	●	●	●	●	●	●	●	●	●	●
ケーブル収納ユニット	RP871-1B	▽	▽	▽	▽	▽	▽	▽	▽	▽	▽	▽	▽	▽	▽	▽
	RP871-2B	▽	▽	▽	▽	▽	▽	▽	▽	▽	▽	▽	▽	▽	▽	▽

※▽印はマウントアングルの移動により取付可

オプション選定表

ハイブリッドラック

品名	品番＼適応ラック/奥行	W600					W700					W800				
		D900	D1000	D1070	D1100	D1200	D900	D1000	D1070	D1100	D1200	D900	D1000	D1070	D1100	D1200
ケーブルホルダー	RP87-5B	▽	▽	▽	▽	▽	▽	▽	▽	▽	▽	▽	▽	▽	▽	▽
	RP87-3B	▽	▽	▽	▽	▽	▽	▽	▽	▽	▽	▽	▽	▽	▽	▽
	RP87-3AB	●	●	●	●	●	●	●	●	●	●	●	●	●	●	●
ケーブルホルダー	RP87-VS1	▽	▽	▽	▽	▽	▽	▽	▽	▽	▽	▽	▽	▽	▽	▽
	RP87-VL1V	▽	▽	▽	▽	▽	▽	▽	▽	▽	▽	▽	▽	▽	▽	▽
	RP87-VS2V	▽	▽	▽	▽	▽	▽	▽	▽	▽	▽	▽	▽	▽	▽	▽
背面整線トレイ 	RP87-VT100	▽	▽	▽	▽	▽	▽	▽	▽	▽	▽	▽	▽	▽	▽	▽
	RP87-VT300	▽	▽	▽	▽	▽	▽	▽	▽	▽	▽	▽	▽	▽	▽	▽
ダクト（EIA 配線用） 	RP88-VR1	▽	▽	▽	▽	▽	▽	▽	▽	▽	▽	▽	▽	▽	▽	▽
	RP88-VR2	▽	▽	▽	▽	▽	▽	▽	▽	▽	▽	▽	▽	▽	▽	▽
ダクト（垂直配線用）	RP88-VH400S						▽	▽	▽	▽	▽	▽	▽	▽	▽	▽
吊りボルト	VP14-1	●	●	●	●	●	●	●	●	●	●	●	●	●	●	●
OA フロアー用 チャンネルベース	RPSK77-09□□	●														
	RPSK77-10□□		●													
	RPSK77-17□□			●												
	RPSK77-11□□				●											
	RPSK77-12□□					●										
	RPSK77-09□□W						●									
	RPSK77-10□□W							●								
	RPSK77-17□□W								●							
	RPSK77-11□□W									●						
	RPSK77-12□□W										●					
	RPSK77-09□□L											●				
	RPSK77-10□□L												●			
	RPSK77-17□□L													●		
	RPSK77-11□□L														●	
	RPSK77-12□□L															●
架台 	RPSK77-910-B□□	●														
	RPSK77-911-B□□		●													
	RPSK77-912-B□□			●												
	RPSK77-913-B□□				●											
	RPSK77-914-B□□					●										
	RPSK77-920-B□□						●									
	RPSK77-921-B□□							●								
	RPSK77-922-B□□								●							
	RPSK77-923-B□□									●						
	RPSK77-924-B□□										●					
	RPSK77-930-B□□											●				
	RPSK77-931-B□□												●			
	RPSK77-932-B□□													●		
	RPSK77-933-B□□														●	
	RPSK77-934-B□□															●
絶縁シート	RPDG70-2	●	●	●	●	●	●	●	●	●	●	●	●	●	●	●
連結金具	RPDG76T	●	●	●	●	●	●	●	●	●	●	●	●	●	●	●
	RPSKDG76T-1		●					●					●			
	RPSKDG76T-2				●	●				●	●				●	●
レベルキャスター	RPSK72-05S	●	●													
	RPSK72-05SW						●	●								
	RPSK72-05SL											●	●			
	RPSK72-05M			●	●	●										
	RPSK72-05MW								●	●	●					
	RPSK72-05ML													●	●	●
スタビライザー	RPSK73-2（前面・キャスター併用）	●	●	●	●	●	●	●	●	●	●	●	●	●	●	●
	RPSK73S-2（側面・キャスター併用）	●	●	●	●	●	●	●	●	●	●	●	●	●	●	●
	RPIT73-1（前面・直置き用）	●	●	●	●	●	●	●	●	●	●	●	●	●	●	●
	RPIT73S-1（側面・直置き用）	●	●	●	●	●	●	●	●	●	●	●	●	●	●	●

※▽印はマウントアングルの移動により取付可
※品番中の□は、記号を省略してあります。

オプション選定表

ハイブリッドラック

品名	品番＼適応ラック/高さ	W600				W700				W800			
		H1750	H2000	H2200	H2340	H1750	H2000	H2200	H2340	H1750	H2000	H2200	H2340
ヒートシャッター（通線タイプ）	RPSK955-BL17W					●							
	RPSK955-BL20W						●						
	RPSK955-BL22W							●					
	RPSK955-BL23W								●				
	RPSK955-BL17L									●			
	RPSK955-BL20L										●		
	RPSK955-BL22L											●	
	RPSK955-BL23L												●
システムアースバー	RPDG33-B2	●	●	●	●	●	●	●	●	●	●	●	●
	RPDG33-B4	●	●	●	●	●	●	●	●	●	●	●	●
延長枠用コンセントバー取付金具 注）	RP900-SK1（1系統）	●	●	●	●	●	●	●	●	●	●	●	●
	RP900-SK2（2系統）	●	●	●	●	●	●	●	●	●	●	●	●
ＯＡタップ	RP986-04LG	●	●	●	●	●	●	●	●	●	●	●	●
	RP986-06LG	●	●	●	●	●	●	●	●	●	●	●	●
電源コンセントバー 100V15A	RPN993-05	●	●	●	●	●	●	●	●	●	●	●	●
	RPN993-08	●	●	●	●	●	●	●	●	●	●	●	●
	RPN993-10	●	●	●	●	●	●	●	●	●	●	●	●
	RPN993-13	●	●	●	●	●	●	●	●	●	●	●	●
	RPN993-15	●	●	●	●	●	●	●	●	●	●	●	●
電源コンセントバー 100V 15A	RPDG989S-09Y	●	●	●	●	●	●	●	●	●	●	●	●
	RPDG989S-12Y	●	●	●	●	●	●	●	●	●	●	●	●
	RPDG989S-18Y	●	●	●	●	●	●	●	●	●	●	●	●
	RPDG989S-24Y	●	●	●	●	●	●	●	●	●	●	●	●
電源コンセントバー 100V 20A	RPDG989M-09-3M	●	●	●	●	●	●	●	●	●	●	●	●
	RPDG989M-12-3M	●	●	●	●	●	●	●	●	●	●	●	●
	RPDG989M-18-3M	●	●	●	●	●	●	●	●	●	●	●	●
	RPDG989M-24-3M	●	●	●	●	●	●	●	●	●	●	●	●
	RPDG989MB-24-3M ブレーカ付き	●	●	●	●	●	●	●	●	●	●	●	●
電源コンセントバー 100V 30A	RPDG989V-12-3M		●	●	●		●	●	●		●	●	●
	RPDG989V-18-3M		●	●	●		●	●	●		●	●	●
	RPDG989V-24-3M		●	●	●		●	●	●		●	●	●
電源コンセントバー 200V 20A	RPDG990M-08-3M	●	●	●	●	●	●	●	●	●	●	●	●
	RPDG990M-12-3M	●	●	●	●	●	●	●	●	●	●	●	●
	RPDG990M-16-3M	●	●	●	●	●	●	●	●	●	●	●	●
	RPDG990M-20-3M	●	●	●	●	●	●	●	●	●	●	●	●
電源コンセントバー 200V 15A 2分岐	RPDG990V-08-3M	●	●	●	●	●	●	●	●	●	●	●	●
	RPDG990V-12-3M	●	●	●	●	●	●	●	●	●	●	●	●
	RPDG990V-16-3M	●	●	●	●	●	●	●	●	●	●	●	●
	RPDG990V-20-3M	●	●	●	●	●	●	●	●	●	●	●	●
	RPDG990V-24-3M	●	●	●	●	●	●	●	●	●	●	●	●
	RPDG990V-28-3M		●	●	●		●	●	●		●	●	●
	RPDG990V-08D-3M	●	●	●	●	●	●	●	●	●	●	●	●
	RPDG990V-16D-3M	●	●	●	●	●	●	●	●	●	●	●	●
	RPDG990V-20D-3M	●	●	●	●	●	●	●	●	●	●	●	●
インテリジェント PDU（シュナイダー製）	AP8632		●	●	●		●	●	●		●	●	●
	AP8641		●	●	●		●	●	●		●	●	●
	AP8659		●	●	●		●	●	●		●	●	●
	AP8441		●	●	●		●	●	●		●	●	●
	AP8459WW		●	●	●		●	●	●		●	●	●
	AP8931	●	●	●	●	●	●	●	●	●	●	●	●
	AP8930J		●	●	●		●	●	●		●	●	●
	AP8932		●	●	●		●	●	●		●	●	●
	AP8941		●	●	●		●	●	●		●	●	●
	AP8958	●	●	●	●	●	●	●	●	●	●	●	●
	AP8959		●	●	●		●	●	●		●	●	●
	AP8831	●	●	●	●	●	●	●	●	●	●	●	●
	AP8830J		●	●	●		●	●	●		●	●	●
	AP8833J	●	●	●	●	●	●	●	●	●	●	●	●
	AP8832		●	●	●		●	●	●		●	●	●
	AP8832J		●	●	●		●	●	●		●	●	●
	AP8841		●	●	●		●	●	●		●	●	●
	AP8858	●	●	●	●	●	●	●	●	●	●	●	●
	AP7532J		●	●	●		●	●	●		●	●	●
	AP7530J		●	●	●		●	●	●		●	●	●
	AP7541		●	●	●		●	●	●		●	●	●
	AP9567	●	●	●	●	●	●	●	●	●	●	●	●
シュナイダー製ケーブルマネジメント取付金具（AR7707 用）	RP900-SK7707-17									▽			
	RP900-SK7707-20										▽		
	RP900-SK7707-22											▽	
	RP900-SK7707-23												▽
シュナイダー製ケーブルマネジメント取付金具（AR7717A 用）	RP900-SK-7717					▽	▽	▽	▽	▽	▽	▽	▽
シュナイダー製ケーブルマネジメント取付金具（AR7580A 用）	RP900-SK-7580									▽	▽	▽	▽

※▽印はマウントアングルの移動により取付可
注）RP900-SK1、SK2 はコンセントバー購入時にご指定ください。　注）RP900-SK2 は D1070 以上から取付可能。　注）2 系統の取付は D1070 以上から取付可能

シュナイダー製ケーブルマネジメント選定表

ハイブリッドラック

品　名	適応ラック/奥行 ＼ 品番	適応ラックサイズ W600 D1000以下	W700 D1000以下	W800 D1000以下	W600 D1070以上	W700 D1070以上	W800 D1070以上	取付可能 P1 寸法 (mm)	備考
ケーブルリング	AR8113A	●	●	●	●	●	●	130	注 1 W 600 のみマウントアングルを移動してください
ケーブルリング	AR7707			●			●	255	注 2 取付金具（RP900-SK-7707-□□）が必要 W800 から取付可能 マウントアングルを移動してください。
ケーブルマネージャー	AR7580A（AR7581A）			●			●	280	注 2 取付金具（RP900-SK-7580）が必要 W800 から取付可能 マウントアングルを移動してください。
ケーブルマネージャー	AR7717A		●	●		●	●	230	注 3 取付金具（RP900-SK-7717）が必要 W700 から取付可能 マウントアングルを移動してください。
ケーブルマネージャー	AR7721				●	●	●	—	注 4 PDU 取付金具に取付可能 D1070 以上に取付可能 H1750 は上下取付不可
	AR7722				●	●	●	—	注 5 PDU 取付金具に取付可能 D1070 以上に取付可能 H1750、H2000 は上下に取付不可
	AR7723				●	●	●	—	注 5 PDU 取付金具に取付可能 D1070 以上に取付可能 H1750、H2000 は上下に取付不可
ケーブルオーガナイザー	AR8442	●	●	●	●	●	●	—	注 6 PDU 取付金具に取付可能 全サイズ取付可能 H1750 は上下取付不可
ケーブルブラケット	AR7710	●	●	●	●	●	●	—	注 7 PDU 取付金具、マウントアングル側面角穴に取付可能 W 600 マウントアングル側面角穴には取付不可
ツールレスケーブル マネジメントリング	AR7540	●	●	●	●	●	●	—	
ツールレスフック／ ループ　ケーブル	AR8621	●	●	●	●	●	●	—	注 8 角穴に取付可能
ケーブルトラフ	AR8560（600mm）	●	●	●	●	●	●	—	
	AR8561（600mm）	●	●	●	●	●	●	—	
	AR8181BLK（700mm）		●	●		●	●	—	
	AR8571（750mm）			●			●	—	
ソリッドタイプ	AR8162ABLK（600mm）	●	●	●	●	●	●	—	
	AR8187BLK（700mm）		●	●		●	●	—	
	AR8172BLK（750mm）			●			●	—	
スルータイプ	AR8163ABLK（600mm）	●	●	●	●	●	●	—	
	AR8188BLK（700mm）		●	●		●	●	—	
	AR8173BLK（750mm）			●			●	—	

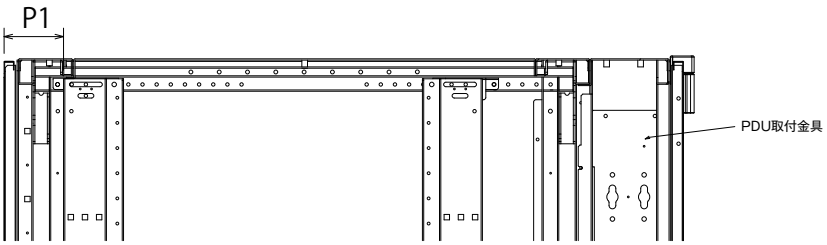

オプション選定表

屋外ラック SOMR

品名	品番＼適応ラック/奥行	W600 D600	W600 D700	W600 D800	W700 D600	W700 D700	W700 D800	W800 D600	W800 D700	W800 D800
L型レール	RP965-33	●	▽	▽	●	▽	▽	●	▽	▽
	RP965-38	●注1	●	▽	●注1	●	▽	●	●	▽
	RP965-41	×	●	▽	×	●	▽	×	●	▽
	RP965-48	×	●注1	●	×	●注1	●	×	●注1	●
	RP965-56	×	×	●注1	×	×	●注2	×	×	●注2
	RP965-68	×	×	×	×	×	×	×	×	×
重量用L型レール 	RP965-33AVH	●	▽	▽	●	▽	▽	●	▽	▽
	RP965-38AVH	●注1	●	▽	●注1	●	▽	●	●	▽
	RP965-48AVH	×	●注1	●	×	●注2	●	×	●注2	●
	RP965-56AVH	×	×	●注1	×	×	●注2	×	×	●注2
スリット付台板 	RP15-35LSB	●	▽	▽	●	▽	▽	●	▽	▽
	RP15-40LSB	●注1	●	▽	●注1	●	▽	●	●	▽
	RP15-43LSB	×	●	▽	×	●	▽	×	●	▽
	RP15-50LSB	×	●注1	●	×	●注2	●	×	●注2	●
	RP15-58LSB	×	●注1	●注1	×	●注1	●注2	×	●注2	●注2
	RP15-70LSB	×	×	×	×	×	×	×	×	×
とび出し防止ストッパー	RP17-1B	●	●	●	●	●	●	●	●	●
	RP17-1RB	●	●	●	●	●	●	●	●	●
スリット付スライド式台板 	RP16-362KSB	●	▽	▽	●	▽	▽	●	▽	▽
	RP16-362LKSB	●	▽	▽	●	▽	▽	●	▽	▽
	RP16-363KSB	●	▽	▽	●	▽	▽	●	▽	▽
	RP16-472KSB	●注1	●	▽	●注1	●	▽	●	●	▽
	RP16-472LKSB	●注1	●	▽	●注1	●	▽	●	●	▽
	RP16-473KSB	●注1	●	▽	●注1	●	▽	●	●	▽
	RP16-582KSB	×	●注1	●	×	●注2	●	×	●注2	●
	RP16-582LKSB	×	●注1	●	×	●注2	●	×	●注2	●
	RP16-583KSB	×	●注1	●	×	●注2	●	×	●注2	●
	RP16-592KSB	×	●注1	▽	×	●注2	▽	×	●注2	▽
	RP16-592LKSB	×	●注1	▽	×	●注2	▽	×	●注2	▽
	RP16-593KSB	×	●注1	▽	×	●注2	▽	×	●注2	▽
重量台板	RP15-35LHB	●注2	▽	▽	●注2	▽	▽	●	▽	▽
	RP15-40LHB	●注1	▽	▽	●注1	▽	▽	●	▽	▽
	RP15-50LHB	×	●注1	●	×	●注1	●	×	●	●
	RP15-58LHB	×	●注1	●注1	×	●注1	●注2	×	●注2	●注2
	RP15-70LHB	×	×	×	×	×	×	×	×	×
スリット付重量スライド台板 	RP16-573LHB-S	×	●注1	▽	×	●注1	▽	×	●注2	▽
	RP16-683LHB-S	×	×	●注2	×	×	●注2	×	×	●注2
	RP16-793LHB-S	×	×	×	×	×	×	×	×	×
スリット付棚板	RP913-01SB	●	●	●	●	●	●	●	●	●
	RP913-01ASB	●	●	●	●	●	●	●	●	●
	RP913-02SB	●	●	●	●	●	●	●	●	●
	RP913-02ASB	●	●	●	●	●	●	●	●	●
	RP913-03SB	●	●	●	●	●	●	●	●	●
	RP913-03ASB	●	●	●	●	●	●	●	●	●
	RP913-04SB	●	●	●	●	●	●	●	●	●
	RP913-05SB	●	●	●	●	●	●	●	●	●
木板ベース	RP29-PCB	●	●	●	●	●	●	●	●	●
ケージナット取付工具	RP34T	●	●	●	●	●	●	●	●	●
取付ねじ	RP75-12S	●	●	●	●	●	●	●	●	●
化粧ねじ	RP74-15R	●	●	●	●	●	●	●	●	●
	RP74-15BR	●	●	●	●	●	●	●	●	●
ケージナット用取付ねじ	RP71-5-15S	●	●	●	●	●	●	●	●	●
	RP71-6-15S	●	●	●	●	●	●	●	●	●
ケージナット	RP34-5	●	●	●	●	●	●	●	●	●
	RP34-6	●	●	●	●	●	●	●	●	●
ツールレスケーブルマネジメントリング	AR7540	▽	▽	▽	●	●	●	●	●	●

●印は 標準マウントアングルピッチで取付可能　▽印は マウントアングル取付位置の変更で取付可能　×印は 取付不可
注1)コンセントバーと干渉注意　注2)コンセントサイズによっては差込不可

オプション選定表

屋外ラック SOMR

品名	品番 ＼ 適応ラック/奥行	W600			W700			W800		
		D600	D700	D800	D600	D700	D800	D600	D700	D800
ツールレスフック/ループケーブル	AR8621	▽	▽	▽	●	●	●	●	●	●
ケーブルホルダー	RP87-10（約25本収納）	×	×	×	●	●	●	●	●	●
ケーブルサポート（前面用）	RP83-04	●	●	●	●	●	●	●	●	●
ケーブルサポート（側面用）	RPK84-D6V	●	▽	▽	●	▽	▽	●	▽	▽
	RPK84-D7V	×	●	▽	×	●	●	×	●	●
	RPK84-D8V	×	×	●	×	×	●	×	×	●
	RPK84-D9V	×	×	▽	×	×	▽	×	×	▽
ケーブルサポート（側面取付用）	RP84-09	●	▽	▽	●	▽	▽	●	▽	▽
	RP84-10	×	●	▽	×	●	▽	×	●	▽
	RP84-11	×	×	●	×	×	●	×	×	●
	RP84-12	×	×	▽	×	×	▽	×	×	▽
ケーブルサポート（背面用）	RPH84-18D6	●	●	●	●	●	●	●	●	●
	RPH84-18D7	●	●	●	●	●	●	●	●	●
	RPH84-18D9	●注1	●注2	△	●注1	●注2	●注2	●注2	●注2	●注2
ケーブルホルダー	RP87-3AB（約24本収納）	●	●	●	●	●	●	●	●	●
ケーブル収納ユニット	RP871-1B	●注3	●注3	●注3	●注3	●注3	●注3	●注3	●注3	●注3
	RP871-2B	●注3	●注3	●注3	●注3	●注3	●注3	●注3	●注3	●注3
ケーブル引き込みパネル	RP928-02FB	●	●	●	●	●	●	●	●	●
	RP928-03FB	●	●	●	●	●	●	●	●	●
連結金具	RPOMR76T-600	●	●	●	●	●	●	●	●	●
	RPOMR76T-800	●	●	●	●	●	●	●	●	●
アンカーボルト	RP71-A-1260	●	●	●	●	●	●	●	●	●
	RP71-G1260	●	●	●	●	●	●	●	●	●
ブランクパネル	RP95-01FB（1U用）	●	●	●	●	●	●	●	●	●
	RP95-015FB（1.5U用）	●	●	●	●	●	●	●	●	●
	RP95-02FB（2U用）	●	●	●	●	●	●	●	●	●
	RP95-03FB（3U用）	●	●	●	●	●	●	●	●	●
	RP95-04FB（4U用）	●	●	●	●	●	●	●	●	●
	RP95-05FB（5U用）	●	●	●	●	●	●	●	●	●
	RP95-06FB（6U用）	●	●	●	●	●	●	●	●	●
	RP95-12FB（12U用）	●	●	●	●	●	●	●	●	●
ブランキングパネル	NO 10015	●	●	●	●	●	●	●	●	●
	NO 10023	●	●	●	●	●	●	●	●	●
	NO 10025	●	●	●	●	●	●	●	●	●
マウント型アースバー	RP33M	●	●	●	●	●	●	●	●	●
防振マット	RP25-05	●	●	●	●	●	●	●	●	●
	RP25-10	●	●	●	●	●	●	●	●	●
固定テープ	RP811	●	●	●	●	●	●	●	●	●
固定ベルト	RP821-1	●	●	●	●	●	●	●	●	●
	RP821-2	●	●	●	●	●	●	●	●	●
	RP821-3	●	●	●	●	●	●	●	●	●
メンテナンス用キーボード台	RPT18	●	●	●	●	●	●	●	●	●

●印は 標準マウントアングルピッチで取付可能　▽印は マウントアングル取付位置の変更で取付可能　△印は コンセントバー併用時は、マウントアングル位置を要変更
×印は 取付不可
注1）コンセントバーと干渉注意　注2）コンセントサイズによっては差込不可　注3）マウントアングルを50mm下げて取付

オプション選定表

屋外ラック SOMR

品名	品番＼適応ラック/奥行	W600 D600	W600 D700	W600 D800	W700 D600	W700 D700	W700 D800	W800 D600	W800 D700	W800 D800
図面入れ	VP19-1-1	●	●	●	●	●	●	●	●	●
	VP19-2-1	●	●	●	●	●	●	●	●	●
	VP19-1	●	●	●	●	●	●	●	●	●
	VP19-2	●	●	●	●	●	●	●	●	●
ネームプレート	RP220	●	●	●	●	●	●	●	●	●
高 IP ルーバー ※ LHF はファン付	LH100	組替オプション。別途、本体加工が必要								
	LH120	〃								
	LH150	〃								
	LHF100	〃								
	LHF120	〃								
	LHF150	〃								
屋外用クーラー 注4	ENC-AR1010HD	側面取付：H1200 以上　ドア取付：H1200 以上　組替オプション。別途、本体加工が必要								
	ENC-AR1610HD	側面取付：H1400 以上　D700 以上　ドア取付：H1400 以上　W700 以上　組替オプション。別途、本体加工が必要								
	ENC-GR500L-SUS	側面取付：全サイズ　ドア取付：全サイズ　組替オプション。別途、本体加工が必要								
	ENC-GR1000L-SUS	側面取付：H1600 以上　D700 以上　ドア取付：H1600 以上　W700 以上　組替オプション。別途、本体加工が必要								
	ENC-GR1500L-SUS	側面取付：H1900 以上　D700 以上　ドア取付：H1900 以上　W700 以上　組替オプション。別途、本体加工が必要								
	ENC-GR2500L-SUS	側面取付：H1900 以上　D700 以上　ドア取付：H1900 以上　W700 以上　組替オプション。別途、本体加工が必要								

●印は 標準マウントアングルピッチで取付可能
注4）クーラー取付時のIP性能はラックとクーラーでの下位性能に属します。この製品はアピステ製です。

電源コンセントバー選定表

屋外ラック SOMR

品名	品番＼品番・奥行	W600・W700・W800 H1000	H1200	H1400	H1600	H1900	H2100	H2300
電源コンセントバー	RPN993-05（最大6口）	●	●	●	●	●	●	●
	RPN993-08（最大8口）	×	●	●	●	●	●	●
	RPN993-10（最大10口）	×	×	●	●	●	●	●
	RPN993-13（最大14口）	×	×	×	×	●	●	●
	RPN993-15（最大17口）	×	×	×	×	●	●	●
コンセント（PPN993 用）	RP994	●	●	●	●	●	●	●
電源コンセントバー	RPL989S-09Y（9口）	●	●	●	●	●	●	●
	RPL989S-12Y（12口）	×	●	●	●	●	●	●
	RPL989S-18Y（18口）	×	×	●	●	●	●	●
	RPL989S-24Y（24口）	×	×	×	×	●	●	●
電源コンセントバー ※ RPL989MB はブレーカ付	RPL989M-09-3M（9口）	●	●	●	●	●	●	●
	RPL989M-12-3M（12口）	×	●	●	●	●	●	●
	RPL989M-18-3M（18口）	×	×	●	●	●	●	●
	RPL989M-24-3M（24口）	×	×	×	×	●	●	●
	RPL989MB-24-3M（24口）	×	×	×	×	●	●	●
電源コンセントバー	RPL989V-12-3M（12口）	×	×	●	●	●	●	●
	RPL989V-18-3M（18口）	×	×	×	×	●	●	●
	RPL989V-24-3M（24口）	×	×	×	×	×	●	●
電源コンセントバー	RPL990V-08-3M（8口）	×	●	●	●	●	●	●
	RPL990V-12-3M（12口）	×	●	●	●	●	●	●
	RPL990V-16-3M（16口）	×	×	×	●	●	●	●
	RPL990V-20-3M（20口）	×	×	×	×	●	●	●
	RPL990V-24-3M（24口）	×	×	×	×	●	●	●
	RPL990V-28-3M（28口）	×	×	×	×	×	●	●
	RPL990V-08D-3M（C13 8口+C19 4口）	×	●	●	●	●	●	●
電源コンセントバー	RPL990M-08-3M（8口）	●	●	●	●	●	●	●
	RPL990M-12-3M（12口）	●	●	●	●	●	●	●
	RPL990M-16-3M（16口）	×	●	●	●	●	●	●
	RPL990M-20-3M（20口）	×	×	●	●	●	●	●
	RPL990M-24-3M（24口）	×	×	×	●	●	●	●
	RPL990M-30-3M（30口）	×	×	×	×	●	●	●
プラグ付ケーブル	L520	●	●	●	●	●	●	●
	L530	●	●	●	●	●	●	●
	L620	●	●	●	●	●	●	●
	L630	●	●	●	●	●	●	●
OA タップ	RP986-02LG（2口）	●	●	●	●	●	●	●
	RP986-04LG（4口）	●	●	●	●	●	●	●
	RP986-06LG（6口）	●	●	●	●	●	●	●

●印は 取付可能　　×印は 取付不可

オプション選定表

防塵・屋外ラック

品名	品番・奥行 / 品番	SRB 600	SRB 700	SRB 800	SRB 900	SRB-W 600	SRB-W 700	SRB-W 800	SRB-W 900	SRO(V) 600	SRO(V) 800	SRO(V)-W 600	SRO(V)-W 800
スリット付台板	RP15-43LSB		●				●						
	RP15-35LSB	●				●				●		●	
	RP15-40LSB	△	●			△	●			△		△	
	RP15-50LSB		△	●			△	●			●		●
	RP15-58LSB			△	●			△	●		△		△
	RP15-70LSB				△				△				
重量台板	RP15-35LHB	●				●				●		●	
	RP15-40LHB	△	●			△	●			△		△	
	RP15-50LHB		△	●			△	●			●		●
	RP15-58LHB			△	●			△	●		△		△
	RP15-70LHB				△				△				
L型レール	RP965-41		●				●						
	RP965-33	●				●				●		●	
	RP965-38	△	●			△	●			△		△	
	RP965-48		△	●			△	●			●		●
	RP965-56			△	●			△	●		△		△
	RP965-68				△				△				
重量用L型レール	RP965-33AVH	●				●				●		●	
	RP965-38AVH		●				●						
	RP965-48AVH			●				●			●		●
	RP965-56AVH				●				●				
キーボードテーブル	RP27B		●	●	●		●	●	●		●		●
スリット付棚板	RP913-01SB	●	●	●	●	●	●	●	●	●	●	●	●
	RP913-01ASB	●	●	●	●	●	●	●	●	●	●	●	●
	RP913-02SB	●	●	●	●	●	●	●	●	●	●	●	●
	RP913-02ASB	●	●	●	●	●	●	●	●	●	●	●	●
	RP913-03SB	●	●	●	●	●	●	●	●	●	●	●	●
	RP913-03ASB	●	●	●	●	●	●	●	●	●	●	●	●
	RP913-04SB	●	●	●	●	●	●	●	●	●	●	●	●
	RP913-05SB	●	●	●	●	●	●	●	●	●	●	●	●
スリット付スライド式台板	RP16-362KSB	●				●				●		●	
	RP16-362LKSB	●				●				●		●	
	RP16-363KSB	●				●				●		●	
	RP16-472KSB		●				●						
	RP16-472LKSB		●				●						
	RP16-473KSB		●				●						
	RP16-582KSB			●				●			●		●
	RP16-582LKSB			●				●			●		●
	RP16-583KSB			●				●			●		●
	RP16-592KSB				●				●				
掲載価格はスリットなしタイプの価格です。	RP16-592LKSB				●				●				
	RP16-593KSB				●				●				
スリット付重量スライド式台板	RP16-573LHB-S	▽	●			▽	●			▽		▽	
	RP16-683LHB-S			●				●			●		●
	RP16-793LHB-S				●				●				
とび出し防止ストッパー	RP17-1B	●	●	●	●	●	●	●	●	●	●	●	●
	RP17-1RB	●	●	●	●	●	●	●	●	●	●	●	●
ブランクパネル	RP95-01FB(1U)	●	●	●	●	●	●	●	●	●	●	●	●
	RP95-015FB(1.5U)	●	●	●	●	●	●	●	●	●	●	●	●
	RP95-02FB(2U)	●	●	●	●	●	●	●	●	●	●	●	●
	RP95-03FB(3U)	●	●	●	●	●	●	●	●	●	●	●	●
	RP95-04FB(4U)	●	●	●	●	●	●	●	●	●	●	●	●
	RP95-05FB(5U)	●	●	●	●	●	●	●	●	●	●	●	●
	RP95-06FB(6U)	●	●	●	●	●	●	●	●	●	●	●	●
	RP95-12FB(12U)	●	●	●	●	●	●	●	●	●	●	●	●
引出し	RP97-03B	●	●	●	●	●	●	●	●	●	●	●	●
マウス台付スライド付台板	RP16-472MPB		●				●						
	RP16-582MPB			●				●			●		●
	RP16-592MPB				●				●				
	RP16-473MPB		●				●						
	RP16-583MPB			●				●			●		●
	RP16-593MPB				●				●				
モニタースライド	RP28ZB			●	●			●	●		●		●
木板ベース	RP29-PCB	●	●	●	●	●	●	●	●	●	●	●	●
ケーブル収納ユニット	RP871-1B	●	●	●	●	●	●	●	●	●	●	●	●
	RP871-2B	●	●	●	●	●	●	●	●	●	●	●	●

※△印は、取付位置によってコンセントバー等に干渉する場合があります。
※▽印は、標準では取付できませんが、マウントアングルを移動することによって取付可能です。

オプション選定表

防塵・屋外ラック

品名	品番・奥行 / 品番	SRB 600	SRB 700	SRB 800	SRB 900	SRB-W 600	SRB-W 700	SRB-W 800	SRB-W 900	SRO(V) 600	SRO(V) 800	SRO(V)-W 600	SRO(V)-W 800
ケーブルホルダー	RP87-10(約25本収納)					●	●	●	●	●	●	●	●
ケーブル管理ブラケット	RP87-PW1	▽	▽	▽	▽	▽	▽	▽	▽	▽	▽	▽	▽
	RP87-PW2	▽	▽	▽	▽	▽	▽	▽	▽	▽	▽	▽	▽
	RP87-PW4					▽	▽	▽	▽			▽	▽
ケーブルホルダー	RP87-3B(約48本収納)	▽	▽	▽	▽	▽	▽	▽	▽	▽	▽	▽	▽
	RP87-3AB(約24本収納)	●	●	●	●	●	●	●	●	●	●	●	●
	RP87-5B(約40本収納)	▽	▽	▽	▽	▽	▽	▽	▽	▽	▽	▽	▽
ケーブルホルダー	RP87-8(約25本収納)					●	●	●	●				
ケーブルホルダー	RP87-VS1(約32本収納)	▽	▽	▽	▽	▽	▽	▽	▽	▽	▽	▽	▽
	RP87-VL1V(約52本収納)	▽	▽	▽	▽	▽	▽	▽	▽	▽	▽	▽	▽
	RP87-VS2V(約72本収納)	▽	▽	▽	▽	▽	▽	▽	▽	▽	▽	▽	▽
ダクト 	RP88-VR1(約48本収納)	▽	▽	▽	▽	▽	▽	▽	▽	▽	▽	▽	▽
	RP88-VR2(約72本収納)	▽	▽	▽	▽	▽	▽	▽	▽	▽	▽	▽	▽
ケーブルサポート(側面取付用)	RPK84-D6V	●				●				●		●	
	RPK84-D7V		●				●						
	RPK84-D8V			●				●			●		●
	RPK84-D9V				●				●				
ケーブルサポート	RP83-04(前面用)	●	●	●	●	●	●	●	●	●	●	●	●
ケーブルサポート(側面用)	RP83-D6	●								●			
	RP83-D7		●										
	RP83-D8			●							●		
	RP83-D9				●								
	RP83-D6W					●						●	
	RP83-D7W						●						
	RP83-D8W							●					●
	RP83-D9W								●				
ケーブルサポート	RP84-09(側面用)	●				●				●		●	
	RP84-10(側面用)		●				●						
	RP84-11(側面用)			●				●			●		●
	RP84-12(側面用)				●				●				
	RP84-13(側面用)						●						
	RP84-14(側面用)							●					
	RP84-15(側面用)								●				
	RP84-20(背面用)	●	●	●	●	●	●	●	●	●	●	●	● 注1
	RPH84-18D6(背面用)	●				●				●		●	
	RPH84-18D7(背面用)		●	●			●	●			●		●
	RPH84-18D9(背面用)				●				●				
ケーブル引込パネル	RP928-02FB	●	●	●	●	●	●	●	●	●	●	●	●
	RP928-03FB	●	●	●	●	●	●	●	●	●	●	●	●
キャスター	RP72-07(ストッパーなし)	●	●	●	●	●	●	●	●				
	RP72-07S(ストッパー付)	●	●	●	●	●	●	●	●				
	RP72-06GW(ストッパーなし)	●	●	●	●	●	●	●	●				
レベルキャスター	RP78-06L	●	●	●	●	●	●	●	●				
フロアースタンド	RP73-07A	●	●	●	●	●	●	●	●	●	●	●	●
フロアースタンド固定金具	RP731-1-1(単独用)	●	●	●	●	●	●	●	●				
	RP731-1-3(連結用)	●	●	●	●	●	●	●	●				
転倒防止ベース	RPT731-2-56(単独用)	●				●							
	RPT731-2-78(単独用)		●	●			●	●					
	RPT731-2-91(単独用)				●				●				
	RPT731-2-56SR(連結用)	●				●							
	RPT731-2-78SR(連結用)		●	●			●	●					
	RPT731-2-91SR(連結用)				●				●				
アンカーボルト	RP71-A1260	●	●	●	●	●	●	●	●	●	●	●	●
	RP71-G1225	●	●	●	●	●	●	●	●	●	●	●	●

※▽印は、標準では取付できませんが、マウントアングルを移動することによって取付可能です。
注1)RPH84とRP84-20は同じ位置に取付けできません。(リアマウントアングルを取付けた場合に限ります。)

オプション選定表

防塵・屋外ラック

品　名	品番・奥行 / 品番	SRB				SRB-W				SRO(V)		SRO(V)-W	
		600	700	800	900	600	700	800	900	600	800	600	800
マウント型アースバー	RP33M	●	●	●	●	●	●	●	●	●	●	●	●
ネームプレート	RP220	●	●	●	●	●	●	●	●	●	●	●	●
メンテナンス用キーボード台 	RPT18	●	●	●	●	●	●	●	●	●	●	●	●

電源コンセントバー選定表

防塵・屋外ラック

品　名	品番・ユニット数 / 品番	SRB、SRO(V)				SRB-W、SRO(V)-W			
		24U	30U	35U	41U	24U	30U	35U	41U
電源コンセントバー	RP993-10S-1			●					
	RP993-10S-2				●				
	RP993-10S-3							●	
	RP993-10S-4								●
	RP993-13S-1			●					
	RP993-13S-2				●				
	RP993-13S-3							●	
	RP993-13S-4								●
	RP993-15S-1			●					
	RP993-15S-2				●				
	RP993-15S-3							●	
	RP993-15S-4								●
OAタップ	RP986-04LG(4口)	●	●	●	●	●	●	●	●
	RP986-06LG(6口)	●	●	●	●	●	●	●	●