Ez ライン

Ezライン/フタ付（スタンダード）…… 40
Ezライン/フタ付（オール電化対応）…… 45
Ezライン/フタ付（自家発電対応）…… 49
Ezライン/フタ付（感震ブレーカ機能付）…… 60
Ezライン/フタなし（スタンダード）…… 62
Ezライン/フタなし（オール電化対応）…… 67
Ezライン/フタなし（自家発電対応）…… 73
Ezライン/フタなし（感震ブレーカ機能付）…… 86
Ezライン/フタなし（過電流警報装置付）…… 88

en ステーション

enステーション（スタンダード）…… 90
enステーション（オール電化対応）…… 98
enステーション（自家発電対応）…… 111
enステーション（EV充電回路付）…… 141
enステーション（避雷器付）…… 153
enステーション（LED保安灯付）…… 158
enステーション（感震ブレーカ機能付）…… 160
enステーション（過電流警報装置付）…… 167
enステーション（情報機器スペース付）…… 195

en ステーション　EcoEye

EcoEye（スタンダード）…… 169
EcoEye（機器スペース）…… 172
EcoEye（オール電化対応）…… 173
EcoEye（自家発電対応）…… 175
EcoEye（EV充電回路付）…… 189
EcoEye（感震ブレーカ機能付）…… 193
EcoEye S（ZEH対応）…… 194

金属製ホーム分電盤

金属製ホーム分電盤…… 196
金属製ホーム分電盤（WHMスペース付）…… 198
金属製ホーム分電盤（埋込型）…… 199

その他

分電盤NFK …… 200
分電盤TPB …… 200
UR都市機構向けホーム分電盤 …… 201
感震ブレーカ盤…… 202
切替開閉器盤…… 203
増設用分電盤…… 204
情報分電盤…… 208
スペースボックス…… 210
ホーム分電盤用ブレーカ…… 213
高気密部材「密ぺい君」…… 214
半埋込用化粧枠…… 216
組替仕様…… 218
パーツ…… 219

資料

安全に対するご注意…… 227
Ezラインの取扱い方法 …… 229
enステーション取扱い方法 …… 231
参考資料（内線規程抜粋）…… 236
主幹容量、分岐回路数の決め方…… 237
生産終了品…… 238

カワムラ ホーム分電盤は日本配線システム工業会住宅用分電盤規格に適合しています。

高性能規格推奨品

（一社）日本配線システム工業会規格「住宅用分電盤JWDS0007」の改定により以下の性能項目が追加されました。

・コード短絡保護機能(電気製品のコード短絡による火災を防ぐ)
・高遮断機能(高層マンションなど高容量トランスを使用している住宅の場合の高い短絡電流でも遮断できる)

これらの機能を持つ住宅用分電盤は、高性能規格推奨品となります。

高機能規格適合品

（一社）日本配線システム工業会規格「過電流警報装置付住宅用分電盤規格JWDS0007-付1」と「感震機能付住宅用分電盤規格JWDS0007-付2」と「避雷機能付住宅用分電盤規格JWDS0007-付3」が制定されました。

これらの規格に適合した高性能住宅用分電盤は、高機能規格適合品となります。

[適合範囲]
日本配線システム工業会住宅用分電盤規格は、主幹スイッチの容量にて以下の分岐回路数が適合します。

主幹スイッチ30・40Aの場合---4回路以上
主幹スイッチ50・60Aの場合---6回路以上
主幹スイッチ75Aの場合---Lスペース付は12回路以上、Lスペースなしは8回路以上
主幹スイッチ100Aの場合---10回路以上

※回路数は総分岐回路数です。

イージー Ezライン

設置の手間と時間を減らす新設計！

施工性を徹底的に追求したひとつの答えが『分岐横一列配置』



分岐配線は下からだけで完了します！

分岐ブレーカは下段側だけの**横一列配置です**。そのため天井付近で手探りになりがちな上段側の結線作業がありません。しっかりと電線の差込みを確認しながら、無理のない体勢で施工ができます。





電線を引き出しやすい工夫があります！

分岐を一列にしたことで基台の開口部を大きくできました。また**基台の一部には傾斜を設けることで**、電線を引っかけずに入出線作業が容易にできるようにしました。



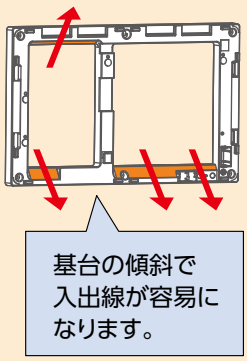

フタ付とフタなしでは縦横サイズや標準価格が同じです。
そのため設計に合わせた採用を行っていただけます。
他にもリミッターの有無やオール電化、太陽光発電などの選択も可能です。
また感震リレーや避雷器、LED保安灯などの**安心のための付加機能も搭載することができます。**

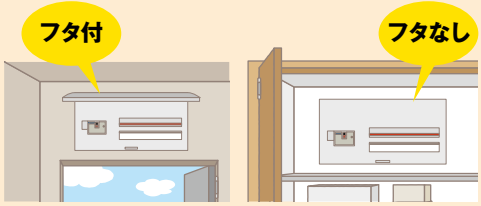

広い作業スペースで配線や結線ができます！

Ezラインでは基台に付けられていた**外壁をカバー側に付けました**。
そのため作業スペースを広くとることができ、手が当たらずに効率よく配線や結線ができるようになりました。
複数の設置を行う集合住宅などの現場ではスピーディーに作業を終えることができます。



弊社従来品



Ezライン

手が当たらずに
作業ができます。

大幅な小型化で設計の自由度アップ！

分岐横一列の多回路でこんなにコンパクトなのはカワムラだけ※

※同回路数で比較した場合。

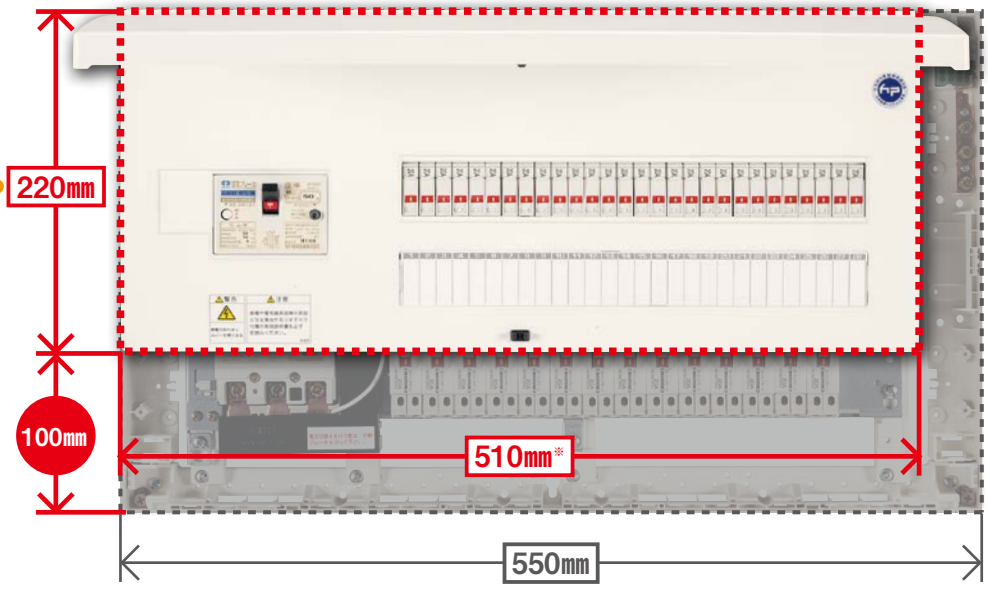

※8回路ベースは280mm、
12回路ベースは350mm、
20回路ベースは430mmのW寸法です。

弊社従来型とのサイズ比較
（比較回路数：28回路）

縦サイズの大幅な小型化でスペースを活かせます！



一般的な分岐二列タイプに比べて**100mm低い**ため、限られた収納をより広く活用することができます。また近年の建具の大型化にも対応でき、設置場所の可能性が拡がります。

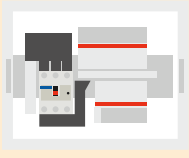

分岐二列タイプ

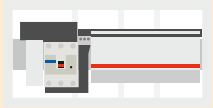

分岐一列タイプ
Ez ライン

従来の分岐二列タイプを同回路数で一列にすると横幅が大きくなってしまいますが、カワムラのブレードブレーカなら**最大28回路でも510mm**という横幅に収まります。

en ステーション



●材質／フタ、カバー、本体:プラスチック製
●色彩／ホワイト　マンセル6.2Y9.1/0.6(近似)
　　ブラック　マンセル3.8PB2.6/0.3(近似)

ブレードブレーカ
100V専用



L1-N相用　L2-N相用

ブレードブレーカ
100-200V両用



電線の差込み位置により、
100V-200Vが変わります。
(100-200V両用に適用)
※100-200V(2P2E)ブレーカの場合



100V接続 (L1-N側)　**200V接続 (L1-L2側)**　**100V接続 (N-L2側)**

注1)100V専用ブレーカはスライドカバーがなく、電線挿入口は2穴になります。
L1-N相用とL2-N相用の2種類があります。
注2)標準仕様は、上側にL1-N相用ブレーカ、下側にL2-N相用ブレーカを設置してあります。ただし、分岐回路用ブレーカに上側、下側の区別はなく、どちら側にも取付け可能です。

200Vへの切替えが簡単

100V-200Vの切替えは電線の差込み位置を変えるだけ!
ブレーカ取り外し、銅バーの付け替えは必要ありません。

■200V結線

スライドカバーを
中央にスライドします。

両サイドの端子口に
接続します。



■100V結線

中性極とサイド片側端子口に接続します。
(スライドカバーは片側)



L1-N側接続　N-L2側接続

●分岐一般回路2E実装数(品番:NAS 2P2E20)

6回路以下	8～12回路	14～20回路	22～34回路	36回路以上
1個	2個	4個	6個	8個

※分岐数にはスペース数を含みません。
※実装位置は最終回路より実装しています。
※EcoEyeは除く。EcoEye各ページをご覧ください。

注)実装数を超える200V回路が必要な場合は、100V専用ブレーカを200V用ブレーカ(NAS 2P2E20、NAS 2P2E30)に交換してください。

分岐電線の差込み確認

接続確認表示窓
電線を差込み、赤色に変わればOKです。



電線の取り外し方法

付属の検電(解除)サポートまたは手で、解除レバーを上げながら電線を抜きます。



絶縁抵抗確認のしかた

スライドつまみをスライドすると絶縁抵抗確認用穴が開きます。プローブを差し込み絶縁抵抗チェックを行います。





機能の追加・拡張が簡単　エキストラスペース(EXスペース)

増設ブレーカ、避雷器など、様々な機能をアップできるスペースです。
設置はプラグイン配線のため差し込むだけの簡単作業。
リニューアル時でも機能アップが簡単に行えます。


太陽光発電
連系用ブレーカ


自家用発電
連系用ブレーカ


感震リレー


避雷器


LED保安灯


過電流警報ユニット

●ブレーカ取付例

銅バー方向にブレーカをスライドさせ装着します。ストッパーを下げ、固定します。


ストッパー

注)エキストラスペースの名称ラベルが通常の
分岐回路と異なります。
シール貼付式になります。

負荷名称ホルダー付セーフティーカバー

カバーを外しても分岐負荷名称がわかります。用紙は記載しやすい着脱式です。



カバーの着脱

カバーの着脱は左右つまみによりワンタッチで行えます。
またロックレバーにより左右つまみの固定ができ、封印も可能です。



広い裏面開口

裏面の開口面積が広く、施工時の盤内への入線が容易に行えます。

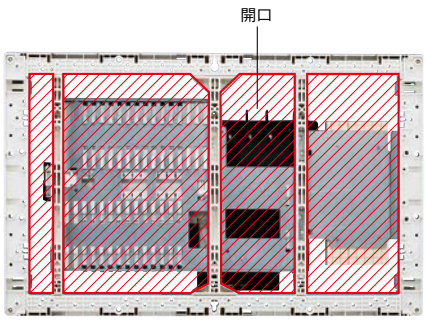

天井へ密着可能

天井へ密着して取り付けても扉が天井にあたらず、開閉が可能です。また、扉は2段開閉で操作が容易です。本体パネルは前面に傾斜していますので操作性も向上しました。

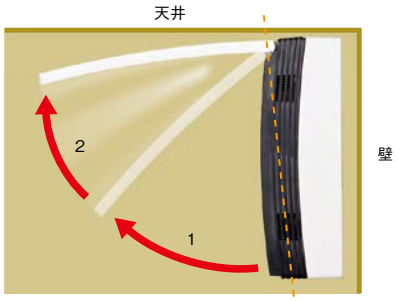

スペースボックス

enステーションと同じデザインのスペースボックスを用意しました。並べて設置しても違和感がありません。配電機器、情報機器の取付けに利用できます。詳細はP.211参照



HEMS対応

enステーション EcoEye

ZEH対応

EcoEyeならZEH住宅に必要なエネルギー計測をクリア。
ZEH補助金グレードB申請に対応します。

通信プロトコル ECHONET Lite

EcoEyeはマルチベンダータイプ。
多くのHEMSサービスと簡単に接続できます。

JECA FAIR 2013 製品コンクール 国土交通大臣賞 受賞

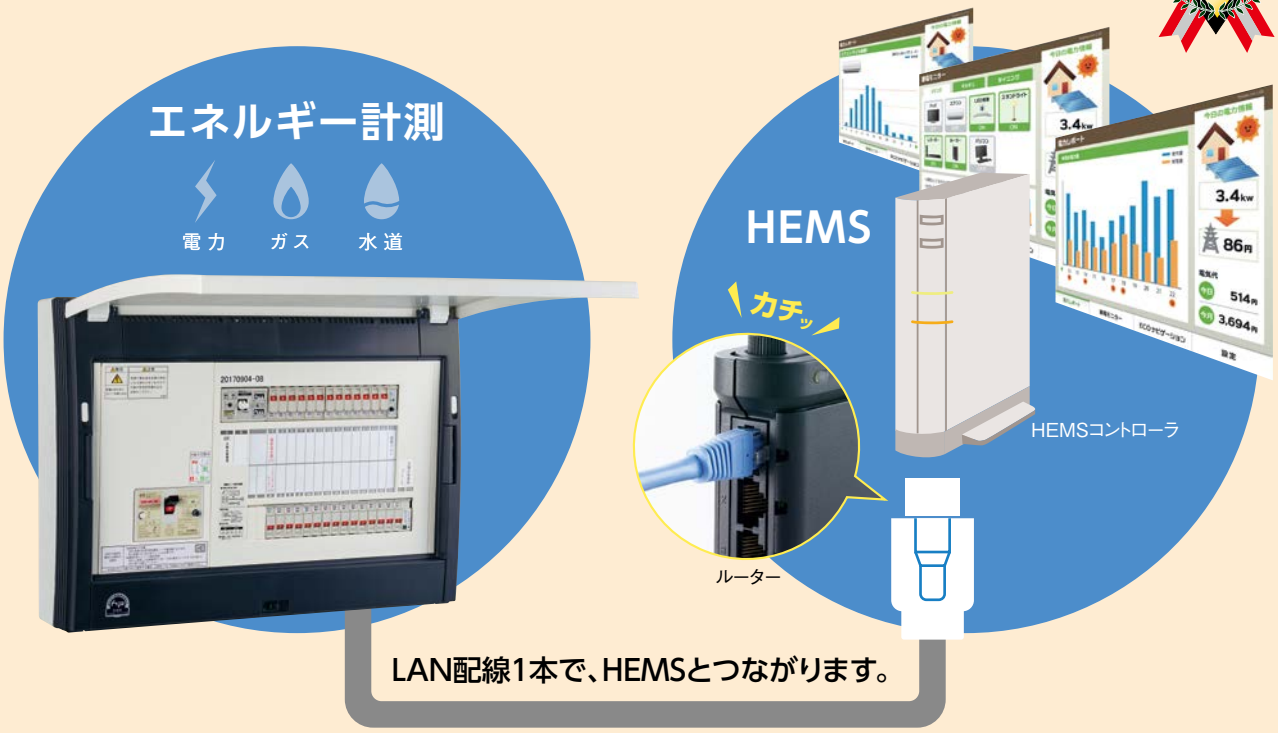

有線 LAN 通信
ECHONET Lite※対応

マルチベンダー
各社のHEMSサービスと連携ができます。
連携できるHEMSサービス会社は下記URLを参照ください。
https://www.kawamura.co.jp/ecoeye/service/

※「ECHONET Lite」はエコーネットコンソーシアムの商標です。

システム構成例

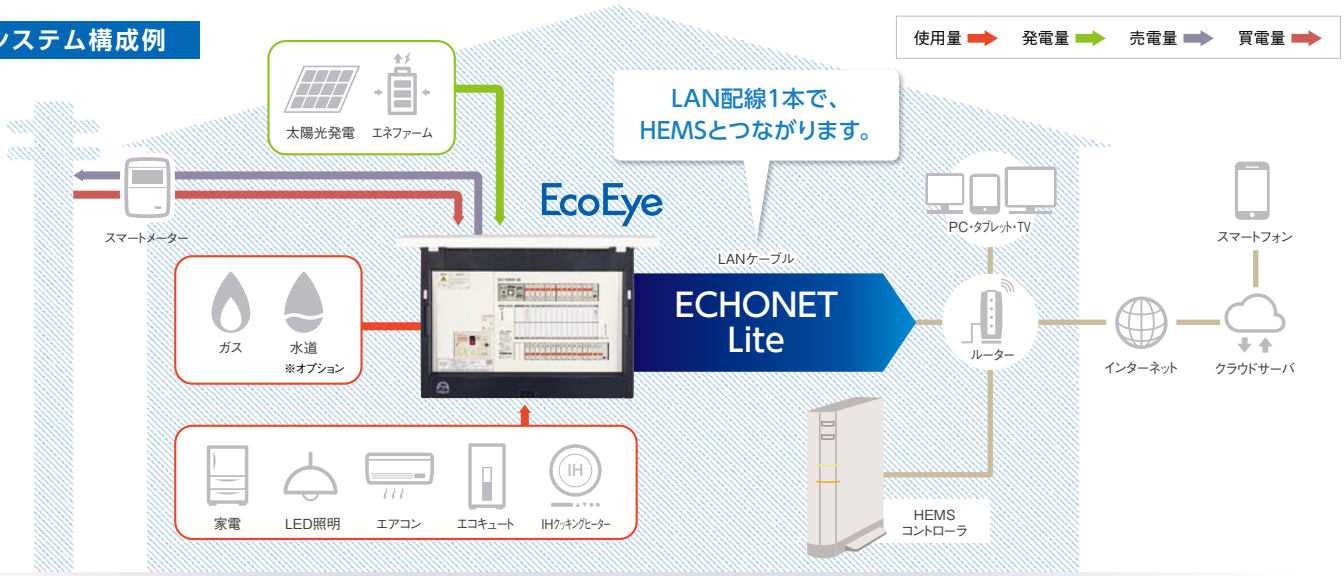

分岐全回路計測



分岐ブレーカ全回路の二次側に電流センサーを組込済です。
全分岐回路ごとの電力計測が可能で、住宅全体の電力使用はもちろん照明、換気設備の個別計測も可能です。

※一次送り回路、太陽光発電用ブレーカなどは計測用CTの使用となります。
※EcoEye Sは特定回路計測になります。

ECHONET Lite採用の通信計測ユニット



HEMSコントローラ又はルーターと通信計測ユニットをLANケーブルでつなぐだけ! HEMSの標準インターフェースであるECHONET Liteを採用し、HEMSの上位システムとのスムーズな連携を可能にします。

※EcoEyeの計測ユニットは全てのHEMS（ホームエネルギーマネジメントシステム）との連携を保証するものではありません。システム導入前には必ず弊社もしくはHEMSサービス事業者様へシステム連携についてご確認ください。

高感度電流センサー



LED照明（約7W）のON/OFF状態も把握可能な高感度センサーを分岐回路に内蔵しています。
電気の消し忘れ、待機電力の見える化など、省エネ対策に役立ちます。

パルス計測ユニット（オプション）



分岐部にパルス計測ユニットを増設することで、ガスや水道の使用量も計測できます。

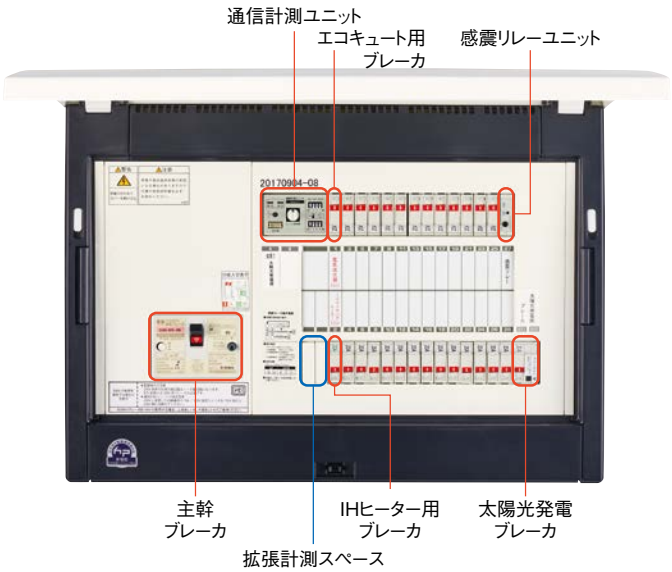

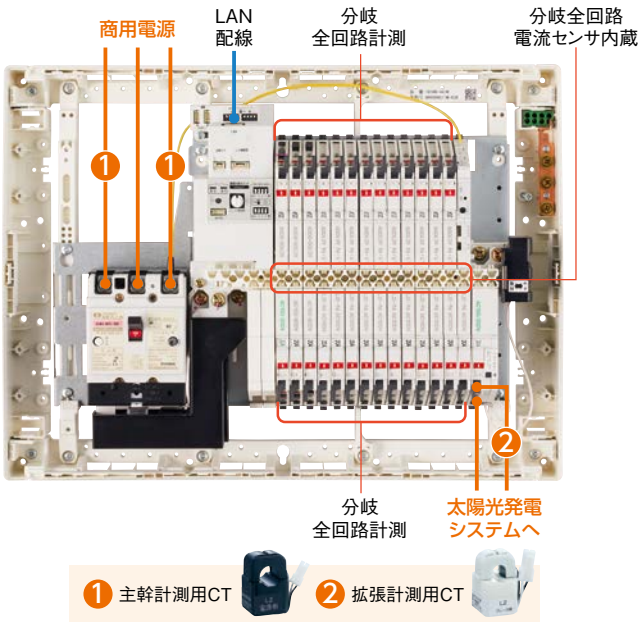

機能アップオプションユニット

計測回路の追加が可能なユニットセットを用意しています。

電力計測



拡張計測ユニットセット
電力計測の追加ができます。拡張計測ユニット、計測用CT、ケーブル類のセット。

パルス計測



パルス計測ユニットセット
水道、ガスなどの使用量のパルス計測ができます。パルス計測ユニット、ケーブル類のセット。

安心・安全を高めるユニットを用意しています。

地震対策



感震リレーユニット
地震を感知し、主幹ブレーカを遮断して電気火災を防ぎます。

雷対策



避雷器ユニット
落雷などによる雷サージから家電製品を守ります。

停電対策



保安灯ユニット
停電時に点灯し、分電盤の位置をお知らせします。

※機能アップオプションユニットは、拡張計測スペース、エキストラスペースまたは分岐スペースに設置します。（一部制限があります）

■ユニット仕様



通信計測ユニット
NSY-3、NSY-4



注）2016年12月より
コネクタ形状が変更
されています。

拡張計測ユニット
OPY-2

■通信計測ユニット

品　名		通信計測ユニット			
品　番		NSY-3-1	NSY-3-2	NSY-4-1	NSY-4-2
ユニット概要		・上位インターフェースとの通信 ・主幹、分岐回路の計測 ・他ユニットからの計測データ収集			
定格電圧、周波数		100/200V、50/60Hz			
計測回路数	主　幹	1回路			
	分　岐	28 ～ 40回路	16 ～ 24回路	28 ～ 40回路	16 ～ 24回路
	拡　張	―		2回路	
計測項目	主　幹	電圧／電流／電力／積算電力量（双方向）／積算電力量計測値履歴（1日分）※1			
	分　岐	電圧／電流／電力／積算電力量			
	拡　張	電圧／電流／電力／積算電力量（双方向）			
定格計測電流	主　幹	100A			
	分　岐	30A			
	拡　張	60A , 100A , 200A (200Aは単相2線のみ)			
電流計測方法	主幹／拡張	分割型CT（CT比3000：1）			
	分　岐	分岐計測用電流センサ（半導体磁気センサ）			
許容誤差※2		電力／電力量：±2.5%　　電圧／電流：±5.0%			
最小計測電力	主　幹	30W			
	分　岐	5W			
	拡　張	15W			
時計機能※3		HEMSコントローラ又はNTPサーバーから時刻取得			
ステータス表示		電源、通信			
上位インターフェース（LAN）		IEEE802.3u 、IEEE802.3　自動認識			
接続可能ユニット数		・拡張計測ユニット：NSY-3-* 7台、NSY-4-* 5台 ・パルス計測ユニット又は電源付パルス計測ユニット：2台			
操作スイッチ		・ユニット接続数設定 ・負荷電圧（100/200V）設定 ・リセット ・拡張計測（NSY-4のみ適用）：アドレス設定 ・拡張計測（NSY-4のみ適用）：単相2線／単相3線切替			

※1　積算電力量計測値履歴は、毎時00分および30分の時の30分間の積算電力量を記録します。
※2　定格電圧印加、定格計測電流通電時（電圧・電流波形に歪み及び位相差がないこと）
※3　HEMSコントローラ又はNTPサーバーから時刻を取得できない環境では、積算電力量計測値履歴の値は不定となります。また、一旦時刻を取得した場合でも、その後に定期的な時刻取得ができない環境では、積算電力量計測値履歴に誤差が生じます。

■拡張計測ユニット

項　目	定格・仕様
品　名	拡張計測ユニット
品　番	OPY-2
ユニット概要	1次/2次送り回路の計測※1
計測電圧	単相3線式100/200Vまたは 単相2線式200V
周波数	50/60Hz
定格計測電流	60A, 100A, 200A （200Aは単相2線のみ）
計測項目	電圧／電流／電力／ 積算電力量（双方向）
計測回路数	1回路
電流計測方法	分割型CT（CT比3000:1）
許容誤差※2	電力／電力量：±2.5% 電圧／電流：±5.0%
最小計測電力	15W
操作スイッチ	・アドレス設定 ・単相2線/単相3線切替

※1　1次送りスペースへの搭載はできません。
※2　定格電圧印加、定格計測電流通電時（電圧・電流波形に歪み及び位相差がないこと）



注）2016年12月より
コネクタ形状が変更
されています。

パルス計測ユニット
PLY-1、PLY-2

■パルス計測ユニット

項　目	定格・仕様
品　名	パルス計測ユニット
品　番	PLY-1
ユニット概要	水道メータやガスメータなどのパルス計測 （2台まで増設可能）
計測項目	パルス積算数
パルス入力	2線式無電圧パルス：2点
最小パルス幅	パルスON時間：10mS以上
	パルスOFF時間：10mS以上
	許容チャタリング3mS以下
操作スイッチ	アドレス設定

■電源付パルス計測ユニット

項　目	定格・仕様
品　名	電源付パルス計測ユニット
品　番	PLY-2
ユニット概要	水道メータやガスメータなどのパルス計測 （2台まで増設可能）
計測項目	水道、ガス流量計測
水道用 パルス入力	2線式無電圧パルス：1点 （電源出力付）
ガス用 パルス入力	3線式無電圧パルス：1点
最小パルス幅	パルスON時間：10mS以上
	パルスOFF時間：10mS以上
	許容チャタリング3mS以下
電源出力	DC12V　10mA （電源出力短絡保護機能付）※1)
操作スイッチ	アドレス設定

※1　電源出力は、DC12Vを出力するため、誤結線するとパルス発信器が故障する場合があります。

■追加オプション（製品に含まれるパーツはEcoEyeの品種ごとで異なります。）

拡張計測ユニットセット　主幹、分岐以外の追加計測に使用するセット品

品　名	拡張計測ユニット　セット品			
品　番	OPU2-1F	OPU2-2F	OPU3-1F	OPU3-2F
標準価格（円）	12,000	12,000	16,000	16,000
計測回路	単相2線式　200V　1回路		単相3線式　100/200V　1回路	
使用条件	本体間接続用 （通信計測ユニット間接続）	拡張間接続用	本体間接続用 （通信計測ユニット間接続）	拡張間接続用
セット内容※1	・OPY-2×1 ・拡張計測用CT×1 ・拡張計測用CTケーブル（単二）×1 ・本体−拡張ユニット間接続ハーネス×1	・OPY-2×1 ・拡張計測用CT×1 ・拡張計測用CTケーブル（単二）×1 ・拡張ユニット間接続ハーネス×1	・OPY-2×1 ・拡張計測用CT×2 ・拡張計測用CTケーブル（単三）×1 ・本体−拡張ユニット間接続ハーネス×1	・OPY-2×1 ・拡張計測用CT×2 ・拡張計測用CTケーブル（単三）×1 ・拡張ユニット間接続ハーネス×1

※1　拡張計測用CTは標準で拡張用60Aを付属します。100A、200Aをご要望の場合は注文時にご指定ください。

パルス計測ユニットセット　ガス、水道等のパルスの計測に使用するセット品

品　名	パルス計測ユニット　セット品		電源付パルス計測ユニット　セット品	
品　番	PLU-1	PLU-2	PLU-1-3S	PLU-2-3S
標準価格（円）	15,000	15,000	15,500	15,500
計測点数	2点	2点	2点	2点
使用条件	本体間接続用 （通信計測ユニット間接続）	拡張間接続用	本体間接続用 （通信計測ユニット間接続）	拡張間接続用
セット内容	・PLY-1×1 ・パルス入力用ケーブル×2 ・本体ー拡張ユニット間接続ハーネス×1	・PLY-1×1 ・パルス入力用ケーブル×2 ・拡張ユニット間接続ハーネス×1	・PLY-2×1 ・水道パルス入力ハーネス×1 ・ガスパルス入力ハーネス×1 ・本体−拡張ユニット間接続ハーネス×1 ・圧着端子×6	・PLY-2×1 ・水道パルス入力ハーネス×1 ・ガスパルス入力ハーネス×1 ・拡張ユニット間接続ハーネス×1 ・圧着端子×6



主幹計測用CT



主幹計測用
CTケーブル



拡張計測用CT



拡張計測用
CTケーブル



本体-拡張ユニット間
接続ハーネス



拡張ユニット間
接続ハーネス

注）2016年12月より各ユニットのコネクタ形状が変更されています。「拡張計測ユニットセット」及び「パルス計測ユニットセット」をご発注の際はEcoEye本体のシリアルナンバーをご連絡ください。



Ezライン（イージー） 品種選定表

下側だけの分岐横一列配置

スタンダード（フタつき）



ENEA

スタンダード（フタなし）



ELE

リミッタースペース

太陽光＋IH＋電気温水器（エコキュート）



ENE 2TA-B

IHクッキングヒーター用ブレーカ

電気温水器用ブレーカ

太陽電池側ブレーカ

フタ付

タイプ	機能1	機能2	機能3	リミッタースペースなし	ページ	リミッタースペース付	ページ
スタンダード				ENEA	41	ELEA	44
機能付	太陽光発電			ENETA	49	ELETA	55
	IHクッキングヒーター			ENEDA	45		
		電気温水器(エコキュート) ※2次側分岐		ENE2DA-B	46	ELE2DA-B	48
			太陽光発電	ENE2TA-B	51	ELE2TA-B	57
	ガス発電・燃料電池発電			ENEGA	54	ELEGA	59
	感震ブレーカ機能付			ENERA-K	60	ELERA-K	61

フタなし

タイプ	機能1	機能2	機能3	リミッタースペースなし	ページ	リミッタースペース付	ページ
スタンダード				ENE	63	ELE	66
機能付	太陽光発電			ENET	73	ELET	81
	IHクッキングヒーター			ENED	67		
		電気温水器(エコキュート) ※1次側分岐		ENE2D	68	ELE2D	71
			太陽光発電	ENE2T	75	ELE2T	82
		電気温水器(エコキュート) ※2次側分岐		ENE2D-B	69	ELE2D-B	72
			太陽光発電	ENE2T-B	77	ELE2T-B	83
	ガス発電・燃料電池発電			ENEG	80	ELEG	85
	感震ブレーカ機能付			ENER-K	86	ELER-K	87
	過電流警報装置付			ENER-N(M)	88	ELER-N(M)	89

■品番の表し方

ENE2T A 4 08 2 - 3 2 B

タイプ	外観	主幹容量	分岐数	分岐スペース数	太陽電池側ブレーカ容量	電気温水器用ブレーカ容量	追加機能
	A…フタ付	3…30A 4…40A 5…50A 6…60A 7…75A	03… 3 回路 〜 〜 28…28 回路	0…スペースなし 〜 〜 7…7 回路	3…30A 4…40A	2…20A 3…30A	B…電気温水器(2次送り) K…感震ブレーカ M、N…過電流警報

enステーション 品種選定表

自家用発電【太陽光発電 / ガス発電・燃料電池発電】なし

スタンダード



機器スペース付



IH+ 電気温水器 (エコキュート)
+EV 充電対応



自家発電なし

タイプ	機能1	機能2	機能3	リミッタースペースなし	ページ	リミッタースペース付	ページ
スタンダード				EN	90	EL	95
機器スペース付				ENF	92	ELF	97
大型機器スペース				ENOF	93		
主幹：MCB				ENB	94		
機能付	IHクッキングヒーター			END	98	ELD	106
	EV充電回路付			ENR-V	141	ELR-V	149
	避雷器付			ENR-H	153	ELR-H	156
	LED保安灯付			ENR-L	158	ELR-L	159
	感震ブレーカ機能付			ENR-SK	161	ELR-SK	161
	感震ブレーカ機能付	※2段階遮断タイプ		ENR-PS	165	ELR-PS	165
	過電流警報装置付			ENR-N(M)	167	ELR-N(M)	168
多機能付	IHクッキングヒーター	電気温水器(エコキュート) ※1次側分岐		EN2D	99	EL2D	107
			単3分岐配線	EN2D-W	105	EL2D-W	110
			EV充電回路付	EN2D-V	142	EL2D-V	150
			避雷器付	EN2D-H	154	EL2D-H	157
		電気温水器(エコキュート) ※2次側分岐		EN2D-B	103		
			避雷器付	EN2D-BH	155		
			感震ブレーカ機能付	EN2D-BSK	162		
	避雷器付	LED保安灯付		ENR-HL	158	ELR-HL	159
	感震ブレーカ機能付 ※2段階遮断タイプ	切替開閉器		ENR-KS	166		

■品番の表し方

EN2T 6 26 0 - 3 2 V

タイプ	主幹容量	分岐数	分岐スペース数	太陽電池側ブレーカ容量	電気温水器用ブレーカ容量	追加機能
	3…30A 4…40A 5…50A 6…60A 7…75A 1…100A	03… 3 回路 〜 〜 40…40 回路	0…スペースなし 〜 〜 4…4 回路	3…30A 4…40A	2…20A 3…30A 4…40A 5…50A S…スペース	B…電気温水器(2次送り) H…避雷器 SK…感震ブレーカ L…LED保安灯 V…EV充電専用ブレーカ W…単三分岐回路 M、N…過電流警報 PS…感震ブレーカ(2段階遮断)

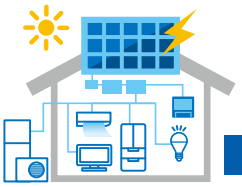

enステーション 品種選定表

自家用発電【太陽光発電 / ガス発電・燃料電池発電】あり

太陽光発電 (30A) 対応



太陽光発電 +IH+ 電気温水器 (エコキュート)
+EV 充電対応

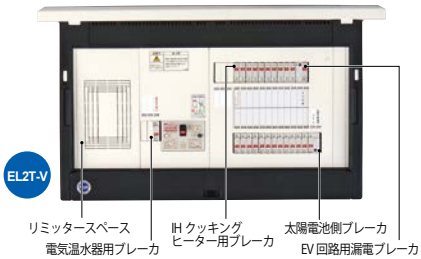

太陽光発電 + ガス発電・燃料電池発電



自家発電あり

自家発電の仕様	機能1	機能2	機能3	リミッタースペースなし	ページ	リミッタースペース付	ページ
太陽光発電30A				ENT	111	ELT	133
	EV充電回路付			ENT-V	143	ELT-V	151
	IHクッキングヒーター	電気温水器(エコキュート) ※1次側分岐		EN2T	116	EL2T	134
			EV充電回路付	EN2T-V	145	EL2T-V	152
		電気温水器(エコキュート) ※2次側分岐		EN2T-B	122		
			EV充電回路付	EN2T-BV	147		
太陽光発電30A ※2系統				EN5T	126	EL5T	136
	IHクッキングヒーター	電気温水器(エコキュート)	※1次側分岐	EN5T-2	128	EL5T-2	137
太陽光発電30A	※1次送り			EN6T	129	EL6T	138
太陽光発電40A				ENT	112		
	IHクッキングヒーター			ENTD	114		
		電気温水器(エコキュート)	※1次側分岐	EN2T	120		
		電気温水器(エコキュート)	※2次側分岐	EN2T-B	124		
	EV充電回路付			ENT-V	144		
	感震ブレーカ機能付			ENT-SK	163		
太陽光発電40A	※2系統			EN5T	127		
太陽光発電40A	※2系統、1次送り			EZ5T	127		
ガス発電・燃料電池発電				ENG	130	ELG	139
太陽光発電30A+ ガス発電・燃料電池発電				EN3T	131	EL3T	140
太陽光発電40A+ ガス発電・燃料電池発電				EN3T	132		



enステーション【金属製】 P.196

●材質：スチール製　●板厚：本体 /1.2mm　扉 /1.2mm　枠 /1.2mm

スタンダード



機器スペース付



WHM スペース付





HEMS対応
enステーション EcoEye エコアイ 品種選定表

計測機能付・マルチベンダー仕様

スタンダード



太陽光＋ガス発電・燃料電池発電

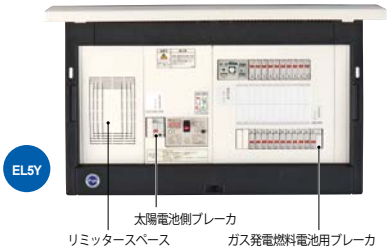

太陽光 IH+ 電気温水器 (エコキュート)+EV 充電対応

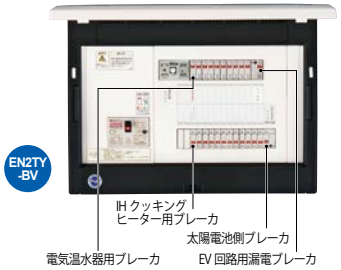

自家発電なし

タイプ	機能1	機能2	機能3	リミッタースペースなし	ページ	リミッタースペース付	ページ
スタンダード				ENY	169	ELY	171
機器スペース付				ENFY	170	ELFY	172
機能付	感震ブレーカ機能付(HEMS地震連携)			ENRY-PH1	193		
多機能付	IHクッキングヒーター	電気温水器(エコキュート) ※2次側分岐		EN1Y-B	173		

自家発電あり

自家発電の仕様	機能1	機能2	機能3	リミッタースペースなし	ページ	リミッタースペース付	ページ
太陽光発電30A						EL2Y	185
	EV充電回路付			ENTY-V	189		
	IHクッキングヒーター	電気温水器(エコキュート) ※2次側分岐		EN3Y-B	175		
			EV充電回路付	EN2TY-BV	191		
太陽光発電30A ※2系統				EN5TY	179	EL5TY	186
太陽光発電30A ※1次送り				EN6TY	181	EL6TY	187
太陽光発電40A	EV充電回路付			ENTY-V	190		
	IHクッキングヒーター	電気温水器(エコキュート) ※2次側分岐		EN3Y-B	177		
太陽光発電40A ※2系統				EN5TY	180		
太陽光発電40A ※2系統、1次送り				EZ5TY	180		
ガス発電・燃料電池発電				EN4Y	182		
太陽光発電30A+ガス発電・燃料電池発電				EN5Y	183	EL5Y	188
太陽光発電40A+ガス発電・燃料電池発電				EN5Y	184		

■品番の表し方

EN2TY 5 18 0 - 3 2 BV F

タイプ	主幹容量	分岐数	分岐スペース数	太陽電池側ブレーカ容量	電気温水器用ブレーカ容量	追加機能
	4…40A 5…50A 6…60A 7…75A 1…100A	14…14 回路 〜 〜 40…40 回路	0…スペースなし 〜 〜 5…5 回路	3…30A 4…40A	2…20A 3…30A	B…電気温水器(2次送り) V…EV充電専用ブレーカ PH1…感震ブレーカ(HEMS連携)

Ezライン 

enステーション 

EcoEye 

高機能ホーム分電盤　品種選定表

太陽光発電	ガス発電・燃料電池	IHクッキングヒーター	電気温水器	感震ブレーカ機能	LED保安灯	避雷器	EV充電	過電流	Ezライン フタ付	Ezライン フタなし	enステーション	Eco Eye
●									P.49	P.73	P.111	P.185
●		●	●						P.51	P.75	P.117	P.175
●		●	●				●				P.145	P.191
●	●										P.131	P.183
●				●							P.163	
●							●				P.143	P.189
●		●									P.114	
	●								P.54	P.80	P.130	P.182
		●							P.45	P.67	P.98	
		●	●						P.46	P.68	P.99	P.173
		●	●	●							P.162	
		●	●				●				P.142	
		●	●			●					P.154	
				●					P.60	P.86	P.161	P.193
					●						P.158	
					●	●					P.158	
						●					P.153	
							●				P.141	
								●		P.88	P.167	

感震ブレーカ機能付ホーム分電盤の仕組み

震度5強以上の揺れを感知し、ランプとブザーで警報を発します。

1. 感震リレーが震度5強以上の地震を感知
2. 地震を感知すると、ランプとブザーでお知らせ
3. 感震リレーからの信号により主幹ブレーカで電源を遮断

■感震リレーの動作機能

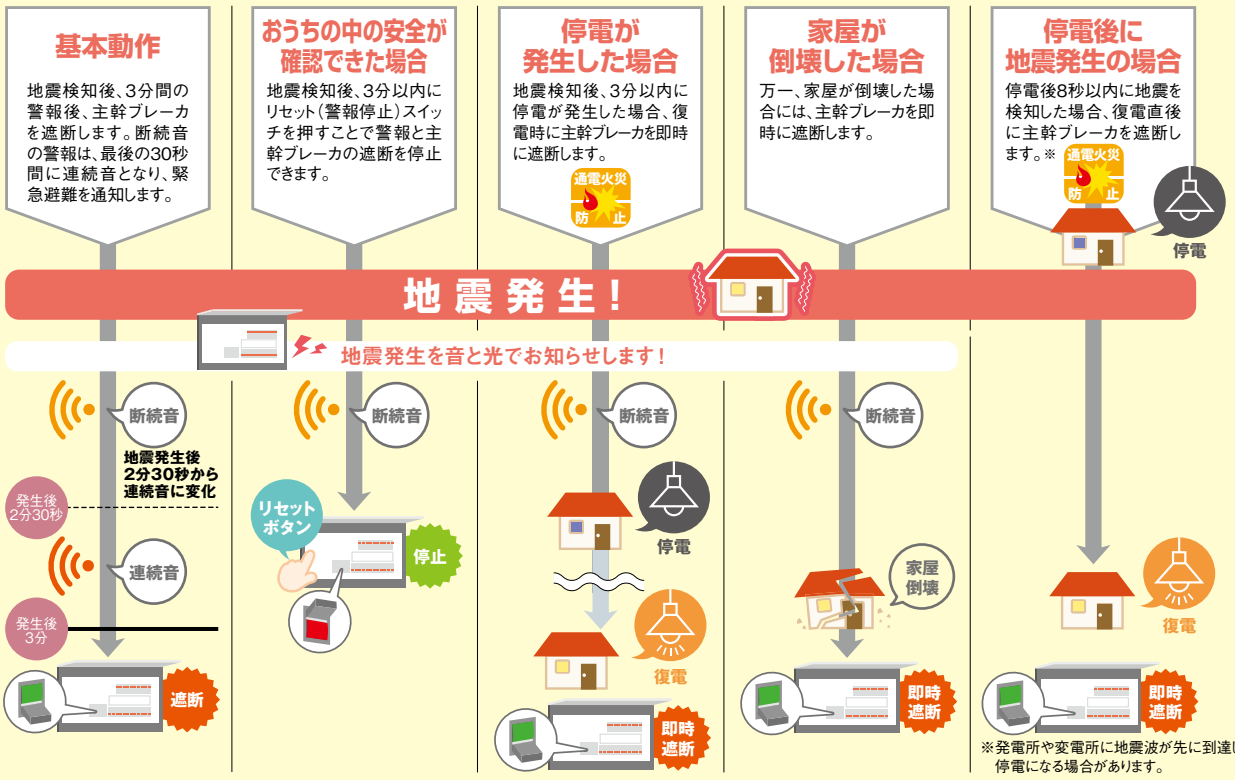

※震度は5強⇔6弱、遮断時間は即時⇔1分⇔3分の切替が可能です。

事前予告

スマートホーム分電盤

2023年3月末 生産終了





2023年3月末を持ちまして、スマートホーム分電盤の生産を終了いたします。
長い間、当製品をご愛顧いただき、誠にありがとうございました。
2023年4月以降はEzライン、enステーションを代替品として引き続きご用命ください。

※生産終了：全ての品種・品番（生産終了は下記の通りの全品種です。）※在庫が無くなり次第、販売も終了

スタンダード

- CLA-FL
- CLA-FIL ※フタなし
- CLA-FS ※うす型
- CLF-FL ※機器スペース付
- CLOF-FL ※大型機器スペース付
- CN-FIY ※小回路 / フタなし
- CN-FY ※小回路
- CN-FL
- CN-FS ※うす型
- CN-FIL ※フタなし
- CNF-FL ※機器スペース付
- CNOF-FL ※大型機器スペース付
- CNS-FIL ※主幹：スペース / フタなし
- CNS-FL ※主幹：スペース
- CNB-FL ※主幹：MCB
- CNB-FS ※主幹：MCB/ うす型
- CLSA1 ※単3分岐配線対応
- CNSA1 ※単3分岐配線対応
- NFK ※主幹：なし
- CLA-FLT ※タテ形
- CN-FLT ※タテ形
- CN-FH ※埋込型
- CNF-FH ※埋込型

オール電化

- CLD ※IH クッキングヒーター
- CND ※IH クッキングヒーター
- CLFB2～5 ※電気温水器
- CNFB2～5 ※電気温水器
- CL1D2～5 ※IH+ 電気温水器
- CN1D2～5 ※IH+ 電気温水器
- CN2D2～5 ※IH+ 電気温水器（2次側分岐）
- CL1D23～53 ※IH+ 電気温水器＋床暖
- CN1D23～53 ※IH+ 電気温水器＋床暖
- CN-FL-N ※蓄熱暖房器用
- CNFE-FL1 ※蓄熱暖房器用
- CN-FL2～3 ※蓄熱暖房器用
- CNFB3S～4S ※蓄熱暖房器用
- CL3D ※蓄熱暖房器用
- CN-FLH ※オイルパネルヒーター用
- FSB ※電気ボイラー用
- FSB ※蓄熱暖房器用

安心・安全・省エネ

- CLC ※過電流警報装置付
- CNC ※過電流警報装置付
- CLA1 ※一次送り回路付
- CN1 ※一次送り回路付
- CLLE ※LED 保安灯付
- CNLE ※LED 保安灯付
- CLAKS ※感震機能付
- CNKS ※感震機能付
- CLAH1 ※避雷器付
- CNH1 ※避雷器付
- CLA-FLV ※EV 充電回路付
- CN-FLV ※EV 充電回路付
- CLGH ※都市ガス HEMS システム対応
- CNGH ※都市ガス HEMS システム対応
- CLR ※キースイッチ対応
- CNR ※キースイッチ対応

自家発電

- CLAT3 ※太陽光発電対応
- CNT3 ※太陽光発電対応
- CL2J～4J ※太陽光＋オール電化対応
- CN2J～4J ※太陽光＋オール電化対応
- CLB2T3～4T3-M ※太陽光＋オール電化対応
- CNB2T3～4T3-M ※太陽光＋オール電化対応
- CL2JD～4JD ※太陽光＋オール電化対応
- CN2JD～4JD ※太陽光＋オール電化対応
- CLAT3-FLS ※太陽光＋電力モニター対
- CNT3-FLS ※太陽光＋電力モニター対応
- CLAG2 ※ガス発電対応
- CLAG2T3 ※太陽光＋ガス発電対応
- CNG2 ※ガス発電対応
- CNG2T3 ※太陽光＋ガス発電対応
- CLAN2 ※燃料電池対応
- CLAN2T3 ※太陽光＋燃料電池対応
- CNN2 ※燃料電池対応
- CNN2T3 ※太陽光＋燃料電池対応

金属製

- SLA-FK
- SLAF-FK ※機器スペース付
- SN-FK
- SNS-FK ※主幹：スペース
- SNF-FK ※機器スペース付
- SNOF-FK ※大型機器スペース付
- SNB-FK ※主幹：MCB
- TSN-FK ※WHM スペース付
- YN-FK ※埋込型
- YNF-FK ※埋込型 / 機器スペース付
- SLA-FKT ※タテ形
- SN-FKT ※タテ形 / 機器スペース付
- SNF-FKT ※タテ形 / 大型機器スペース付
- YN-FKT ※タテ形 / 埋込型 / 機器スペース付

本カタログへの掲載は割愛いたしました。
スマートホーム分電盤の仕様・価格等の
検索は Web カタログをご利用ください。

カワムラ Web カタログ

スマートホーム分電盤 代替品種一覧

代替品の詳細は下表に記した掲載ページをご覧ください。



スマートホーム分電盤



en ステーション

多回路も、高機能付も圧倒的にコンパクト

・機能UPのためのEXスペース付
(増設ブレーカ、感震リレーなどが装着可能)



Ez ライン

縦方向をギュッと縮めたヨコ一列タイプ

・ドアの上やクローゼットなどの狭いスペースにも設置可能
・配線は下側だけ、面倒な天井付近の上側配線は必要なし

	スマートホーム分電盤	en ステーション / Ez ライン
C	CL1D2 ～ 5	EL2D P.99
	CL1D23 ～ 53	———
	CL2J ～ 4J	———
	CL2JD ～ 4JD	EL2T P.134
	CL3D	———
	CLA1	———
	CLA-FIL	ELE P.66
	CLA-FL	EL P.95 ELEA P.44
	CLA-FLT	———
	CLA-FLV	ELR-V P.149
	CLA-FS	———
	CLAG2	ELG P.139 ELEGA P.59
	CLAG2T3	EL3T P.140
	CLAH1	ELR-H P.156
	CLAKS	ELR-SK P.161 ELERA-K P.61
	CLAN2	ELG P.139 ELEGA P.59
	CLAN2T3	EL3T P.140
	CLAT3	ELT P.133 ELETA P.55
	CLAT3-FLS	———
	CLB2T3 ～ 4T3-M	———
	CLC	ELR P.168
	CLD	ELD P.106
	CLFB2 ～ 5	———

	スマートホーム分電盤	en ステーション / Ez ライン
C	CLF-FL	ELF P.97
	CLGH	———
	CLLE	ELR-L P.159
	CLOF-FL	———
	CLR	———
	CLSA1	———
	CN1	———
	CN1D2 ～ 5	EN2D P.99
	CN1D23 ～ 53	———
	CN2D2 ～ 5	EN2D-B P.103 ENE2DA-B P.46
	CN2J ～ 4J	———
	CNB2T3 ～ 4T3-M	———
	CN2JD ～ 4JD	EN2T P.116
	CNB-FL	ENB P.94
	CNB-FS	———
	CNC	ENR P.167
	CND	END P.98 ENEDA P.45
	CNFB2 ～ 5	———
	CNFB3S ～ 4S	———
	CNFE-FL1	———
	CNF-FH	———
	CNF-FL	ENF P.92
	CN-FH	———

	スマートホーム分電盤	en ステーション / Ez ライン
C	CN-FIL	———
		ENE P.63
	CN-FIY	———
		ENE P.40
	CN-FL	EN P.90 ENEA P.41
	CN-FL2 ～ 3	———
	CN-FLH	———
	CN-FL-N	———
	CN-FLT	———
	CN-FLV	ENR-V P.141
	CN-FS	———
	CN-FY	———
		ENEA P.40
	CNG2	ENG P.130 ENEGA P.54
	CNG2T3	EN3T P.131
	CNGH	———
	CNH1	ENR-H P.153
	CNKS	ENR-SK P.161 ENERA-K P.60
	CNLE	ENR-L P.158
	CNN2	ENG P.130 ENEGA P.54
	CNN2T3	EN3T P.131
	CNOF-FL	ENOF P.93
	CNR	———
	CNSA1	———
	CNS-FIL	———
	CNS-FL	———

	スマートホーム分電盤	en ステーション / Ez ライン
C	CNT3	ENT P.111 ENETA P.49
	CNT3-FLS	———
F	FSB ※電気ボイラー用	———
	FSB ※蓄熱暖房器用	———
N	NFK	NFK P.200
S	SLAF-FK	———
	SLA-FK	———
	SLA-FKT	———
	SNB-FK	SENB P.198
	SNF-FK	SENF P.197
	SNF-FKT	———
	SN-FK	SEN P.196
	SN-FKT	———
	SNOF-FK	SENOF P.197
	SNS-FK	SENS P.197
T	TSN-FK	TSEN P.198
Y	YNF-FK	YENF P.199
	YN-FK	YEN P.199
	YN-FKT	———

Ezライン　ENEA2・ENEA3　樹脂製/露出型　フタ付

小回路の分岐横一列タイプ



単2　リミッタースペースなし　主幹：漏電ブレーカ（ELB2P）

分岐数+スペース数	主幹容量	分岐数内訳 一般回路 20A	分岐数内訳 IH対応 30A (200V)	EXスペース数	品番	標準価格(円)	外形寸法(mm) タテ×ヨコ×フカサ
3+3	30A	3	—	0	ENEA 23033	12,600	220×280×98
4+2	30A	4	—	0	ENEA 23042	13,800	220×280×98
5+1	30A	5	—	0	ENEA 23051	15,200	220×280×98
6+0	30A	6	—	0	ENEA 23060	16,400	220×280×98

（商品コード 41）

●回路図　ENEA2

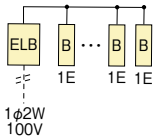

●外形寸法図

webカタログから
図面データを
ご覧いただけます



単3　リミッタースペースなし　主幹：漏電ブレーカ（ELB3P）　中性線欠相保護付

分岐数+スペース数	主幹容量	分岐数内訳 一般回路 20A	分岐数内訳 IH対応 30A (200V)	EXスペース数	品番	標準価格(円)	外形寸法(mm) タテ×ヨコ×フカサ
3+3	30A	3	—	0	ENEA 3033	12,700	220×280×98
4+2	30A	4	—	0	ENEA 3042	16,500	220×280×98
5+1	30A	5	—	0	ENEA 3051	17,900	220×280×98
6+0	30A	6	—	0	ENEA 3060	19,300	220×280×98
6+2	30A	6	—	0	ENEA 3062	19,900	220×280×98
8+0	30A	8	—	0	ENEA 3080	22,700	220×280×98

（商品コード 41）

●回路図　ENEA3

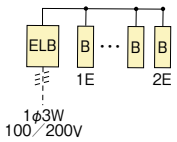

●外形寸法図

webカタログから
図面データを
ご覧いただけます

● 納期区分　○／翌日に発送
※ただし、午前11:00までに、当社にご注文いただいた場合、当日に発送させていただきます。

●材質／フタ、カバー、本体：プラスチック製

●色彩　ホワイト　マンセル6.2Y9.1/0.6(近似)

●盤定格／主幹30A：30A

●1個入数／1面

●分岐一般回路2E実装数（品番:NAS 2P2E20）※単3用のみ実装

6回路以下	8回路
1個	2個

※分岐数にはスペース数を含みません。

※実装位置は最終回路より実装されています。

日本配線システム工業会規格適合品

● 主幹ブレーカ

主幹容量	主幹ブレーカ品番	端子ネジ（最大接続可能電線）
ELB2P30A	ZSG 2P1E30-30	ソルダレス端子　M5×7mm(8mm²)
ELB3P30A	ZSG 3P30TL-30	

● 分岐ブレーカ・ブレードブレーカ（標準設定は100Vです）

容量	ブレーカ品番	備考
MCB2P1E20A	NAS 2P1E20-1	100V（L1-N）専用
	NAS 2P1E20-2	100V（L2-N）専用
MCB2P2E20A	NAS 2P2E20	100/200V両用

※200V切替方法は P.28 をご覧ください。

※単2用は全てNAS 2P1E20-1になります。

※ブレーカの詳細は P.213 をご覧ください。

Ezライン　ENEA　樹脂製/露出型　フタ付

スタンダードタイプ



●回路図　**ENEA**

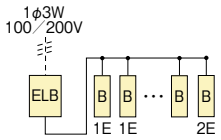

●外形寸法図

webカタログから
図面データを
ご覧いただけます

単3　リミッタースペースなし
主幹：漏電ブレーカ（ELB3P）中性線欠相保護付

分岐数+スペース数	主幹容量	分岐数内訳 一般回路 20A	分岐数内訳 IH対応 30A (200V)	EXスペース数	品番	標準価格(円)	外形寸法(mm) タテ×ヨコ×フカサ
6+2	30A	6	—	0	ENEA 3062S	25,100	220×287×110
	40A				ENEA 4062S	25,100	
	50A				ENEA 5062S	25,100	
	60A				ENEA 6062S	25,100	
8+0	30A	8	—	0	ENEA 3080S	27,200	220×287×110
	40A				ENEA 4080S	27,200	
	50A				ENEA 5080S	27,200	
	60A				ENEA 6080S	27,200	
8+4	30A	8	—	0	ENEA 3084	27,200	220×350×110
	40A				ENEA 4084	27,200	
	50A				ENEA 5084	27,200	
	60A				ENEA 6084	27,200	
10+2	30A	10	—	0	ENEA 3102	29,300	220×350×110
	40A				ENEA 4102	29,300	
	50A				ENEA 5102	29,300	
	60A				ENEA 6102	29,300	
12+0	30A	12	—	0	ENEA 3120	31,800	220×350×110
	40A				ENEA 4120	31,800	
	50A				ENEA 5120	31,800	
	60A				ENEA 6120	31,800	
12+4	30A	12	—	0	ENEA 3124	35,900	220×390×110
	40A				ENEA 4124	35,900	
	50A				ENEA 5124	35,900	
	60A				ENEA 6124	35,900	
14+2	40A	14	—	0	ENEA 4142S	36,500	220×390×110
	50A				ENEA 5142S	36,500	
	60A				ENEA 6142S	36,500	
	75A				ENEA 7142S	44,200	
16+0	40A	16	—	0	ENEA 4160S	39,600	220×390×110
	50A				ENEA 5160S	39,600	
	60A				ENEA 6160S	39,600	
	75A				ENEA 7160S	46,500	
16+4	40A	16	—	0	ENEA 4164	39,600	220×430×110
	50A				ENEA 5164	39,600	
	60A				ENEA 6164	39,600	
	75A				ENEA 7164	47,300	
18+2	40A	18	—	0	ENEA 4182	41,700	220×430×110
	50A				ENEA 5182	41,700	
	60A				ENEA 6182	41,700	
	75A				ENEA 7182	49,000	

※品番に□は新商品です。　（商品コード 41）
※分岐回路構成を見直し、品種を整理しました。上表に無い品番は生産終了品です。

※次ページに続く
※詳細仕様は次ページをご覧ください。

この紙面に掲載の商品には、消費税は含まれておりません。

Ezライン　ENEA　樹脂製/露出型　フタ付

スタンダードタイプ



●回路図　**ENEA**

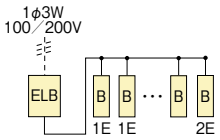

●外形寸法図

webカタログから
図面データを
ご覧いただけます

単3　リミッタースペースなし
主幹：漏電ブレーカ（ELB3P）中性線欠相保護付

分岐数+スペース数	主幹容量	分岐数内訳 一般回路 20A	分岐数内訳 IH対応 30A (200V)	EXスペース数	品番	標準価格(円)	外形寸法(mm) タテ×ヨコ×フカサ
20+0	40A	20	—	0	ENEA 4200	44,200	220×430×110
	50A				ENEA 5200	44,200	
	60A				ENEA 6200	44,200	
	75A				ENEA 7200	51,600	
22+2	50A	22	—	0	ENEA 5222	47,500	220×510×110
	60A				ENEA 6222	47,500	
	75A				ENEA 7222	54,600	
24+0	50A	24	—	0	ENEA 5240	50,000	220×510×110
	60A				ENEA 6240	50,000	
	75A				ENEA 7240	57,000	
26+2	50A	26	—	0	ENEA 5262	55,100	220×510×110
	60A				ENEA 6262	55,100	
	75A				ENEA 7262	62,100	
28+0	50A	28	—	0	ENEA 5280	58,000	220×510×110
	60A				ENEA 6280	58,000	
	75A				ENEA 7280	65,400	

※品番に □ は新商品です。　（商品コード 41）
※分岐回路構成を見直し、品種を整理しました。上表に無い品番は生産終了品です。

● **納期区分**　○／翌日に発送
※ただし、午前11:00までに、当社にご注文いただいた場合、当日に発送させていただきます。

●材質／フタ、カバー、本体：プラスチック製
●色彩　ホワイト　マンセル6.2Y9.1/0.6(近似)
●盤定格／主幹30A ～ 60A：60A、主幹75A：75A
●1個入数／1面
●分岐一般回路2E実装数（品番:NAS 2P2E20）

6回路以下	8～12回路	14～20回路	22～28回路
1個	2個	4個	6個

※分岐数にはスペース数を含みません。
※実装位置は最終回路より実装されています。
日本配線システム工業会規格適合品
※適合範囲の詳細はP.25[適合範囲]にてご確認ください。

● **主幹ブレーカ**

主幹容量	主幹ブレーカ品番	端子ネジ（最大接続可能電線）
ELB3P30A	ZLGS 63-30TL-30	アップ端子　M5×12mm（22mm²）
ELB3P40A	ZLGS 63-40TL-30	
ELB3P50A	ZLGS 63-50TL-30	
ELB3P60A	ZLGS 63-60TL-30	アップ端子　M6×14mm（22mm²）
ELB3P75A	ZL 103-75TL-30	圧着端子　M8×20mm（22mm²）

● **分岐ブレーカ・ブレードブレーカ（標準設定は100Vです）**

容量	ブレーカ品番	備考
MCB2P1E20A	NAS 2P1E20-1	100 V（L1-N）専用
	NAS 2P1E20-2	100 V（L2-N）専用
MCB2P2E20A	NAS 2P2E20	100/200V両用

※200V切替方法は P.28 をご覧ください。
※ブレーカの詳細は P.213 をご覧ください。

Ezライン　ELEA2・ELEA3　樹脂製/露出型　フタ付

小回路の分岐横一列タイプ



●回路図　**ELEA2**

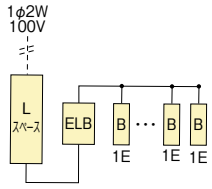

●外形寸法図

webカタログから
図面データを
ご覧いただけます

単2　リミッタースペース付
主幹：漏電ブレーカ（ELB2P）

分岐数+スペース数	主幹容量	分岐数内訳		EXスペース数	品　番	標準価格(円)	外形寸法(mm) タテ×ヨコ×フカサ
		一般回路 20A	IH対応 30A (200V)				
3+3	30A	3	—	0	ELEA 23033	7,910	250×350×110
4+2	30A	4	—	0	ELEA 23042	9,350	250×350×110
5+1	30A	5	—	0	ELEA 23051	10,400	250×350×110
6+0	30A	6	—	0	ELEA 23060	11,400	250×350×110

（商品コード 41）



●回路図　**ELEA3**

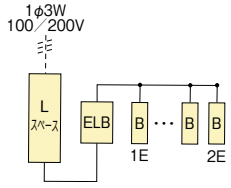

●外形寸法図

webカタログから
図面データを
ご覧いただけます

単3　リミッタースペース付
主幹：漏電ブレーカ（ELB3P）　中性線欠相保護付

分岐数+スペース数	主幹容量	分岐数内訳		EXスペース数	品　番	標準価格(円)	外形寸法(mm) タテ×ヨコ×フカサ
		一般回路 20A	IH対応 30A (200V)				
3+3	30A	3	—	0	ELEA 3033	11,300	250×350×110
4+2	30A	4	—	0	ELEA 3042	12,700	250×350×110
5+1	30A	5	—	0	ELEA 3051	13,600	250×350×110
6+0	30A	6	—	0	ELEA 3060	14,400	250×350×110
6+2	30A	6	—	0	ELEA 3062	19,700	250×350×110
8+0	30A	8	—	0	ELEA 3080	22,400	250×350×110

（商品コード 41）

● **納期区分**　○／翌日に発送

※ただし、午前11:00までに、当社にご注文いただいた場合、当日に発送させていただきます。

●材質／フタ、カバー、本体：プラスチック製

●色彩　ホワイト　マンセル6.2Y9.1/0.6(近似)

●盤定格／主幹30A：30A

●1梱入数／1面

●分岐一般回路2E実装数（品番:NAS 2P2E20）※単3用のみ実装

6回路以下	8回路
1個	2個

※分岐数にはスペース数を含みません。

※実装位置は最終回路より実装されています。

日本配線システム工業会規格適合品

● **主幹ブレーカ**

主幹容量	主幹ブレーカ品番	端子ネジ（最大接続可能電線）
ELB2P30A	ZSG 2P1E30-30	ソルダレス端子　M5×7mm(8mm²)
ELB3P30A	ZSG 3P30TL-30	

● **分岐ブレーカ・ブレードブレーカ（標準設定は100Vです）**

容量	ブレーカ品番	備考
MCB2P1E20A	NAS 2P1E20-1	100V（L1-N）専用
	NAS 2P1E20-2	100V（L2-N）専用
MCB2P2E20A	NAS 2P2E20	100/200V両用

※200V切替方法は P.28 をご覧ください。

※単2用は全てNAS 2P1E20-1になります。

※ブレーカの詳細は P.213 をご覧ください。

この紙面に掲載の商品には、消費税は含まれておりません。

Ezライン ELEA 樹脂製/露出型 フタ付

スタンダードタイプ



●回路図 **ELEA**

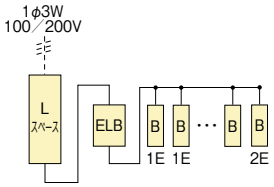

●外形寸法図

webカタログから
図面データを
ご覧いただけます

単3 リミッタースペース付
主幹：漏電ブレーカ（ELB3P）中性線欠相保護付

分岐数+スペース数	主幹容量	分岐数内訳 一般回路 20A	分岐数内訳 IH対応 30A (200V)	EXスペース数	品番	標準価格(円)	外形寸法(mm) タテ×ヨコ×フカサ
8+4	40A	8	—	0	ELEA 4084	29,000	280×470×110
	50A				ELEA 5084	29,000	
	60A				ELEA 6084	29,000	
10+2	40A	10	—	0	ELEA 4102	31,400	280×470×110
	50A				ELEA 5102	31,400	
	60A				ELEA 6102	31,400	
12+0	40A	12	—	0	ELEA 4120	34,100	280×470×110
	50A				ELEA 5120	34,100	
	60A				ELEA 6120	34,100	
14+6	40A	14	—	0	ELEA 4146	38,900	280×550×110
	50A				ELEA 5146	38,900	
	60A				ELEA 6146	38,900	
	75A				ELEA 7146	47,900	
16+4	40A	16	—	0	ELEA 4164	42,100	280×550×110
	50A				ELEA 5164	42,100	
	60A				ELEA 6164	42,100	
	75A				ELEA 7164	49,600	
18+2	40A	18	—	0	ELEA 4182	44,600	280×550×110
	50A				ELEA 5182	44,600	
	60A				ELEA 6182	44,600	
	75A				ELEA 7182	51,300	
20+0	40A	20	—	0	ELEA 4200	47,200	280×550×110
	50A				ELEA 5200	47,200	
	60A				ELEA 6200	47,200	
	75A				ELEA 7200	54,000	

（商品コード 41）

● **納期区分** ○／翌日に発送
※ただし、午前11:00までに、当社にご注文いただいた場合、当日に発送させていただきます。

●材質／フタ、カバー、本体：プラスチック製

●色彩 ホワイト マンセル6.2Y9.1/0.6(近似)

●盤定格／主幹40A～60A：60A、主幹75A：75A

●1梱入数／1面

●分岐一般回路2E実装数（品番:NAS 2P2E20）

6回路以下	8～12回路	14～20回路	22～28回路
1個	2個	4個	6個

※分岐数にはスペース数を含みません。
※実装位置は最終回路より実装されています。

日本配線システム工業会規格適合品
※適合範囲の詳細はP.25[適合範囲]にてご確認ください。

● 主幹ブレーカ

主幹容量	主幹ブレーカ品番	端子ネジ（最大接続可能電線）
ELB3P30A	ZLGS 63-30TL-30	アップ端子 M5×12mm（22mm²）
ELB3P40A	ZLGS 63-40TL-30	
ELB3P50A	ZLGS 63-50TL-30	
ELB3P60A	ZLGS 63-60TL-30	アップ端子 M6×14mm（22mm²）
ELB3P75A	ZL 103-75TL-30	圧着端子 M8×20mm（22mm²）

● 分岐ブレーカ・ブレードブレーカ（標準設定は100Vです）

容量	ブレーカ品番	備考
MCB2P1E20A	NAS 2P1E20-1	100 V（L1-N）専用
	NAS 2P1E20-2	100 V（L2-N）専用
MCB2P2E20A	NAS 2P2E20	100/200V両用

※200V切替方法は P.28 をご覧ください。
※ブレーカの詳細は P.213 をご覧ください。

Ezライン　ENEDA　樹脂製/露出型　フタ付

搭載回路
Ⓑ IHクッキングヒーター

IHクッキングヒーターに対応



●回路図　ENEDA

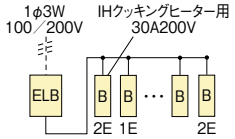

●外形寸法図

webカタログから
図面データを
ご覧いただけます

単3　リミッタースペースなし
主幹：漏電ブレーカ（ELB3P）中性線欠相保護付

分岐数+スペース数	主幹容量	分岐数内訳 一般回路20A	分岐数内訳 IH対応30A(200V)	EXスペース数	品番	標準価格(円)	外形寸法(mm) タテ×ヨコ×フカサ
8+0	40A	7	1	0	ENEDA 4080	28,100	220×287×110
	50A				ENEDA 5080	28,100	
	60A				ENEDA 6080	28,100	
10+2	40A	9	1	0	ENEDA 4102	30,200	220×350×110
	50A				ENEDA 5102	30,200	
	60A				ENEDA 6102	30,200	
12+0	40A	11	1	0	ENEDA 4120	32,700	220×350×110
	50A				ENEDA 5120	32,700	
	60A				ENEDA 6120	32,700	
14+2	40A	13	1	0	ENEDA 4142	37,400	220×390×110
	50A				ENEDA 5142	37,400	
	60A				ENEDA 6142	37,400	
	75A				ENEDA 7142	46,500	
16+0	40A	15	1	0	ENEDA 4160	40,500	220×390×110
	50A				ENEDA 5160	40,500	
	60A				ENEDA 6160	40,500	
	75A				ENEDA 7160	48,200	
18+2	40A	17	1	0	ENEDA 4182	42,600	220×430×110
	50A				ENEDA 5182	42,600	
	60A				ENEDA 6182	42,600	
	75A				ENEDA 7182	50,000	
20+0	40A	19	1	0	ENEDA 4200	45,100	220×430×110
	50A				ENEDA 5200	45,100	
	60A				ENEDA 6200	45,100	
	75A				ENEDA 7200	52,500	
22+2	50A	21	1	0	ENEDA 5222	48,700	220×510×110
	60A				ENEDA 6222	48,700	
	75A				ENEDA 7222	55,800	
24+0	50A	23	1	0	ENEDA 5240	51,900	220×510×110
	60A				ENEDA 6240	51,900	
	75A				ENEDA 7240	59,300	
26+2	50A	25	1	0	ENEDA 5262	56,100	220×510×110
	60A				ENEDA 6262	56,100	
	75A				ENEDA 7262	63,100	
28+0	50A	27	1	0	ENEDA 5280	58,900	220×510×110
	60A				ENEDA 6280	58,900	
	75A				ENEDA 7280	66,300	

※品番に　は新商品です。　（商品コード 41）

● 納期区分　○／翌日に発送
※ただし、午前11:00までに、当社にご注文いただいた場合、当日に発送させていただきます。

●材質／フタ、カバー、本体：プラスチック製
●色彩　ホワイト　マンセル6.2Y9.1/0.6(近似)
●盤定格／主幹40A～60A：60A、主幹75A：75A
●1梱入数／1面
●IHクッキングヒーター用ブレーカ MCB2P2E30A（200Vにて使用）（品番：NAS 2P2E30）
●分岐一般回路2E実装数（品番:NAS 2P2E20）

6回路以下	8～12回路	14～20回路	22～28回路
1個	2個	4個	6個

※分岐数にはスペース数を含みません。
※実装位置は最終回路より実装されています。
日本配線システム工業会規格適合品
※適合範囲の詳細はP.25[適合範囲]にてご確認ください。

● 主幹ブレーカ

主幹容量	主幹ブレーカ品番	端子ネジ（最大接続可能電線）
ELB3P40A	ZLGS 63-40TL-30	アップ端子　M5×12mm（22mm²）
ELB3P50A	ZLGS 63-50TL-30	
ELB3P60A	ZLGS 63-60TL-30	アップ端子　M6×14mm（22mm²）
ELB3P75A	ZL 103-75TL-30	圧着端子　M8×20mm（22mm²）

● 分岐ブレーカ・ブレードブレーカ（標準設定は100Vです）

容量	ブレーカ品番	備考
MCB2P1E20A	NAS 2P1E20-1	100V（L1-N）専用
	NAS 2P1E20-2	100V（L2-N）専用
MCB2P2E20A	NAS 2P2E20	100/200V両用

※200V切替方法は P.28 をご覧ください。
※ブレーカの詳細は P.213 をご覧ください。

この紙面に掲載の商品には、消費税は含まれておりません。

Ezライン　ENE2DA-B　樹脂製/露出型　フタ付

搭載回路
Ⓑ IHクッキングヒーター
Ⓒ電気温水器（エコキュート）



●回路図　**ENE2DA-B**

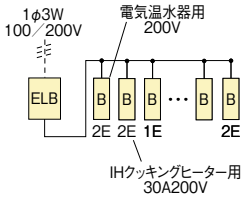

●外形寸法図

webカタログから
図面データを
ご覧いただけます

IH＋電気温水器（エコキュート）に対応

※電気温水器用は２次側分岐

単3　リミッタースペースなし　　主幹：漏電ブレーカ（ELB）中性線欠相保護付

IHクッキングヒーター用ブレーカ/ 電気温水器（エコキュート）用ブレーカ（2次側分岐）

分岐数+スペース数	主幹容量	分岐数内訳 一般回路 20A	分岐数内訳 IH対応 30A (200V)	分岐数内訳 電気温水器用ブレーカ MCB2P (200V)	EXスペース数	品番	標準価格（円）	外形寸法(mm) タテ×ヨコ×フカサ
8+0	40A	6	1	20A×1	0	ENE2DA 4080-2B	28,700	220×287×110
				30A×1		ENE2DA 4080-3B	29,100	
	50A	6	1	20A×1	0	ENE2DA 5080-2B	28,700	
				30A×1		ENE2DA 5080-3B	29,100	
	60A	6	1	20A×1	0	ENE2DA 6080-2B	28,700	
				30A×1		ENE2DA 6080-3B	29,100	
10+2	40A	8	1	20A×1	0	ENE2DA 4102-2B	30,800	220×350×110
				30A×1		ENE2DA 4102-3B	31,200	
	50A	8	1	20A×1	0	ENE2DA 5102-2B	30,800	
				30A×1		ENE2DA 5102-3B	31,200	
	60A	8	1	20A×1	0	ENE2DA 6102-2B	30,800	
				30A×1		ENE2DA 6102-3B	31,200	
12+0	40A	10	1	20A×1	0	ENE2DA 4120-2B	33,300	220×350×110
				30A×1		ENE2DA 4120-3B	33,700	
	50A	10	1	20A×1	0	ENE2DA 5120-2B	33,300	
				30A×1		ENE2DA 5120-3B	33,700	
	60A	10	1	20A×1	0	ENE2DA 6120-2B	33,300	
				30A×1		ENE2DA 6120-3B	33,700	
14+2	40A	12	1	20A×1	0	ENE2DA 4142-2B	37,200	220×390×110
				30A×1		ENE2DA 4142-3B	37,700	
	50A	12	1	20A×1	0	ENE2DA 5142-2B	37,200	
				30A×1		ENE2DA 5142-3B	37,700	
	60A	12	1	20A×1	0	ENE2DA 6142-2B	37,200	
				30A×1		ENE2DA 6142-3B	37,700	
	75A	12	1	20A×1	0	ENE2DA 7142-2B	47,100	
				30A×1		ENE2DA 7142-3B	47,500	
16+0	40A	14	1	20A×1	0	ENE2DA 4160-2B	39,600	220×390×110
				30A×1		ENE2DA 4160-3B	40,100	
	50A	14	1	20A×1	0	ENE2DA 5160-2B	39,600	
				30A×1		ENE2DA 5160-3B	40,100	
	60A	14	1	20A×1	0	ENE2DA 6160-2B	39,600	
				30A×1		ENE2DA 6160-3B	40,100	
	75A	14	1	20A×1	0	ENE2DA 7160-2B	48,800	
				30A×1		ENE2DA 7160-3B	48,900	
18+2	40A	16	1	20A×1	0	ENE2DA 4182-2B	43,200	220×430×110
				30A×1		ENE2DA 4182-3B	43,600	
	50A	16	1	20A×1	0	ENE2DA 5182-2B	43,200	
				30A×1		ENE2DA 5182-3B	43,600	
	60A	16	1	20A×1	0	ENE2DA 6182-2B	43,200	
				30A×1		ENE2DA 6182-3B	43,600	
	75A	16	1	20A×1	0	ENE2DA 7182-2B	50,500	
				30A×1		ENE2DA 7182-3B	51,000	
20+0	40A	18	1	20A×1	0	ENE2DA 4200-2B	45,700	220×430×110
				30A×1		ENE2DA 4200-3B	46,200	
	50A	18	1	20A×1	0	ENE2DA 5200-2B	45,700	
				30A×1		ENE2DA 5200-3B	46,200	
	60A	18	1	20A×1	0	ENE2DA 6200-2B	45,700	
				30A×1		ENE2DA 6200-3B	46,200	
	75A	18	1	20A×1	0	ENE2DA 7200-2B	53,100	
				30A×1		ENE2DA 7200-3B	53,500	

※品番に　は新商品です。　（商品コード 41）

※分岐回路構成を見直し、品種を整理しました。上表に無い品番は生産終了品です。

※次ページに続く
※詳細仕様は次ページをご覧ください。

※エコキュートは関西電力（株）の登録商標です。

Ezライン　ENE2DA-B　樹脂製/露出型　フタ付

搭載回路
Ⓑ IHクッキングヒーター
Ⓒ 電気温水器（エコキュート）



●回路図　ENE2DA-B

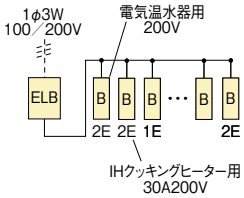

●外形寸法図

webカタログから
図面データを
ご覧いただけます

IH＋電気温水器(エコキュート)に対応

※電気温水器用は２次側分岐

単３　リミッタースペースなし　主幹：漏電ブレーカ（ELB）中性線欠相保護付

IHクッキングヒーター用ブレーカ/ 電気温水器(エコキュート)用ブレーカ(2次側分岐)

分岐数+スペース数	主幹容量	分岐数内訳 一般回路 20A	分岐数内訳 IH対応 30A (200V)	分岐数内訳 電気温水器用ブレーカ MCB2P (200V)	EXスペース数	品番	標準価格(円)	外形寸法(mm) タテ×ヨコ×フカサ
22+2	50A	20	1	20A×1	0	ENE2DA 5222-2B	49,400	220×510×110
				30A×1		ENE2DA 5222-3B	49,800	
	60A	20	1	20A×1	0	ENE2DA 6222-2B	49,400	
				30A×1		ENE2DA 6222-3B	49,800	
	75A	20	1	20A×1	0	ENE2DA 7222-2B	56,700	
				30A×1		ENE2DA 7222-3B	57,200	
24+0	50A	22	1	20A×1	0	ENE2DA 5240-2B	52,500	220×510×110
				30A×1		ENE2DA 5240-3B	52,900	
	60A	22	1	20A×1	0	ENE2DA 6240-2B	52,500	
				30A×1		ENE2DA 6240-3B	52,900	
	75A	22	1	20A×1	0	ENE2DA 7240-2B	59,800	
				30A×1		ENE2DA 7240-3B	60,300	
26+2	50A	24	1	20A×1	0	ENE2DA 5262-2B	56,600	220×510×110
				30A×1		ENE2DA 5262-3B	57,100	
	60A	24	1	20A×1	0	ENE2DA 6262-2B	56,600	
				30A×1		ENE2DA 6262-3B	57,100	
	75A	24	1	20A×1	0	ENE2DA 7262-2B	63,600	
				30A×1		ENE2DA 7262-3B	64,400	
28+0	50A	26	1	20A×1	0	ENE2DA 5280-2B	59,500	220×510×110
				30A×1		ENE2DA 5280-3B	60,000	
	60A	26	1	20A×1	0	ENE2DA 6280-2B	59,500	
				30A×1		ENE2DA 6280-3B	60,000	
	75A	26	1	20A×1	0	ENE2DA 7280-2B	66,900	
				30A×1		ENE2DA 7280-3B	67,300	

※品番に □ は新商品です。　（商品コード 41）
※分岐回路構成を見直し、品種を整理しました。上表に無い品番は生産終了品です。

● 納期区分　○／翌日に発送
※ただし、午前11:00までに、当社にご注文いただいた場合、当日に発送させていただきます。
●材質／フタ、カバー、本体：プラスチック製
●色彩　ホワイト　マンセル6.2Y9.1/0.6(近似)
●盤定格／主幹40A～60A：60A、主幹75A：75A
●１梱入数／１面
●IHクッキングヒーター用ブレーカ MCB2P2E30A（200Vにて使用）（品番：NAS 2P2E30）
●分岐一般回路2E実装数（品番:NAS 2P2E20）

6回路以下	8～12回路	14～20回路	22～28回路
1個	2個	4個	6個

※分岐数にはスペース数を含みません。
※実装位置は最終回路より実装されています。
日本配線システム工業会規格適合品
※適合範囲の詳細はP.25[適合範囲]にてご確認ください。

● 主幹ブレーカ

主幹容量	主幹ブレーカ品番	端子ネジ（最大接続可能電線）
ELB3P40A	ZLGS 63-40TL-30	アップ端子　M5×12mm（22mm²）
ELB3P50A	ZLGS 63-50TL-30	
ELB3P60A	ZLGS 63-60TL-30	アップ端子　M6×14mm（22mm²）
ELB3P75A	ZL 103-75TL-30	圧着端子　M8×20mm（22mm²）

● 分岐ブレーカ・ブレードブレーカ（標準設定は100Vです）

容量	ブレーカ品番	備考
MCB2P1E20A	NAS 2P1E20-1	100 V（L1-N）専用
	NAS 2P1E20-2	100 V（L2-N）専用
MCB2P2E20A	NAS 2P2E20	100/200V両用

※200V切替方法は P.28 をご覧ください。

● 電気温水器用ブレーカ（200Vにて使用）

容量	ブレーカ品番	電気温水器の最大容量
MCB2P2E20A	NAS 2P2E20	3.0kw
MCB2P2E30A	NAS 2P2E30	4.5kw

※ブレーカの詳細は P.213 をご覧ください。

※エコキュートは関西電力(株)の登録商標です。
この紙面に掲載の商品には、消費税は含まれておりません。

Ezライン　ELE2DA-B　樹脂製/露出型　フタ付

搭載回路
Ⓑ IHクッキングヒーター
Ⓒ 電気温水器（エコキュート）



●回路図　ELE2DA-B

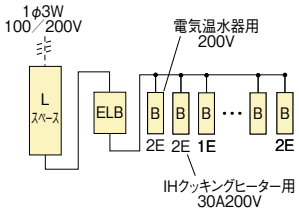

●外形寸法図

webカタログから
図面データを
ご覧いただけます

IH＋電気温水器（エコキュート）に対応

※電気温水器用は２次側分岐

単3　リミッタースペース付　主幹：漏電ブレーカ（ELB）中性線欠相保護付

IHクッキングヒーター用ブレーカ/ 電気温水器（エコキュート）用ブレーカ（2次側分岐）

分岐数+スペース数	主幹容量	分岐数内訳 一般回路 20A	分岐数内訳 IH対応 30A (200V)	分岐数内訳 電気温水器用ブレーカ MCB2P (200V)	EXスペース数	品番	標準価格(円)	外形寸法(mm) タテ×ヨコ×フカサ
8+4	40A	6	1	20A×1	0	ELE2DA 4084-2B	30,500	280×470×110
	50A					ELE2DA 5084-2B	30,500	
	60A					ELE2DA 6084-2B	30,500	
10+2	40A	8	1	20A×1	0	ELE2DA 4102-2B	32,900	280×470×110
	50A					ELE2DA 5102-2B	32,900	
	60A					ELE2DA 6102-2B	32,900	
12+0	40A	10	1	20A×1	0	ELE2DA 4120-2B	35,600	280×470×110
	50A					ELE2DA 5120-2B	35,600	
	60A					ELE2DA 6120-2B	35,600	
14+6	40A	12	1	20A×1	0	ELE2DA 4146-2B	40,400	280×550×110
	50A					ELE2DA 5146-2B	40,400	
	60A					ELE2DA 6146-2B	40,400	
	75A					ELE2DA 7146-2B	49,400	
16+4	40A	14	1	20A×1	0	ELE2DA 4164-2B	43,600	280×550×110
	50A					ELE2DA 5164-2B	43,600	
	60A					ELE2DA 6164-2B	43,600	
	75A					ELE2DA 7164-2B	51,100	
18+2	40A	16	1	20A×1	0	ELE2DA 4182-2B	46,000	280×550×110
	50A					ELE2DA 5182-2B	46,000	
	60A					ELE2DA 6182-2B	46,000	
	75A					ELE2DA 7182-2B	52,800	
20+0	40A	18	1	20A×1	0	ELE2DA 4200-2B	48,700	280×550×110
	50A					ELE2DA 5200-2B	48,700	
	60A					ELE2DA 6200-2B	48,700	
	75A					ELE2DA 7200-2B	55,500	

（商品コード 41）

● 納期区分　○／翌日に発送
※ただし、午前11:00までに、当社にご注文いただいた場合、当日に発送させていただきます。

●材質／フタ、カバー、本体：プラスチック製
●色彩　ホワイト　マンセル6.2Y9.1/0.6(近似)
●盤定格／主幹40A～60A：60A、主幹75A：75A
●1梱入数／1面
●IHクッキングヒーター用ブレーカ MCB2P2E30A（200Vにて使用）（品番：NAS 2P2E30）
●分岐一般回路2E実装数（品番:NAS 2P2E20）

6回路以下	8～12回路	14～20回路	22～28回路
1個	2個	4個	6個

※分岐数にはスペース数を含みません。
※実装位置は最終回路より実装されています。
日本配線システム工業会規格適合品
※適合範囲の詳細はP.25[適合範囲]にてご確認ください。

● 主幹ブレーカ

主幹容量	主幹ブレーカ品番	端子ネジ（最大接続可能電線）
ELB3P40A	ZLGS 63-40TL-30	アップ端子　M5×12mm（22mm²）
ELB3P50A	ZLGS 63-50TL-30	
ELB3P60A	ZLGS 63-60TL-30	アップ端子　M6×14mm（22mm²）
ELB3P75A	ZL 103-75TL-30	圧着端子　M8×20mm（22mm²）

● 分岐ブレーカ・ブレードブレーカ（標準設定は100Vです）

容量	ブレーカ品番	備考
MCB2P1E20A	NAS 2P1E20-1	100V（L1-N）専用
	NAS 2P1E20-2	100V（L2-N）専用
MCB2P2E20A	NAS 2P2E20	100/200V両用

※200V切替方法は P.28 をご覧ください。

● 電気温水器用ブレーカ（200Vにて使用）

容量	ブレーカ品番	電気温水器の最大容量
MCB2P2E20A	NAS 2P2E20	3.0kw
MCB2P2E30A	NAS 2P2E30	4.5kw

※ブレーカの詳細は P.213 をご覧ください。

※エコキュートは関西電力（株）の登録商標です。

Ezライン　ENETA　樹脂製/露出型　フタ付

搭載回路
Ⓓ 太陽光発電（2次送りMCB）

太陽光発電［容量30A］に対応

太陽光



●回路図　ENETA

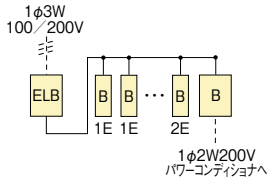

●外形寸法図

webカタログから
図面データを
ご覧いただけます

単3　リミッタースペースなし　　主幹：漏電ブレーカ（ELB）中性線欠相保護付

太陽電池側ブレーカ(2次送り)

分岐数+スペース数	主幹容量	分岐数内訳 一般回路20A	分岐数内訳 IH対応30A(200V)	電気温水器用ブレーカMCB2P(200V)	太陽電池側ブレーカMCB3P2E	Exスペース数	品番	標準価格(円)	外形寸法(mm)タテ×ヨコ×フカサ
8+2	40A	8	—	—	30A×1	0	ENETA 4082-3	42,000	220×350×110
	50A						ENETA 5082-3	42,000	
	60A						ENETA 6082-3	42,000	
10+0	40A	10	—	—	30A×1	0	ENETA 4100-3	45,800	220×350×110
	50A						ENETA 5100-3	45,800	
	60A						ENETA 6100-3	45,800	
12+2	40A	12	—	—	30A×1	0	ENETA 4122-3	46,600	220×390×110
	50A						ENETA 5122-3	46,600	
	60A						ENETA 6122-3	46,600	
	75A						ENETA 7122-3	54,000	
14+0	40A	14	—	—	30A×1	0	ENETA 4140-3	50,100	220×390×110
	50A						ENETA 5140-3	50,100	
	60A						ENETA 6140-3	50,100	
	75A						ENETA 7140-3	57,400	
16+2	40A	16	—	—	30A×1	0	ENETA 4162-3	54,100	220×430×110
	50A						ENETA 5162-3	54,100	
	60A						ENETA 6162-3	54,100	
	75A						ENETA 7162-3	61,500	
18+0	40A	18	—	—	30A×1	0	ENETA 4180-3	57,900	220×430×110
	50A						ENETA 5180-3	57,900	
	60A						ENETA 6180-3	57,900	
	75A						ENETA 7180-3	65,300	
20+2	40A	20	—	—	30A×1	0	ENETA 4202-3	61,300	220×510×110
	50A						ENETA 5202-3	61,300	
	60A						ENETA 6202-3	61,300	
	75A						ENETA 7202-3	68,700	
22+0	50A	22	—	—	30A×1	0	ENETA 5220-3	64,800	220×510×110
	60A						ENETA 6220-3	64,800	
	75A						ENETA 7220-3	72,200	
24+2	50A	24	—	—	30A×1	0	ENETA 5242-3	70,000	220×510×110
	60A						ENETA 6242-3	70,000	
	75A						ENETA 7242-3	77,300	
26+0	50A	26	—	—	30A×1	0	ENETA 5260-3	73,900	220×510×110
	60A						ENETA 6260-3	73,900	
	75A						ENETA 7260-3	81,200	

※品番に □ は新商品です。　（商品コード 41）
※分岐回路構成を見直し、品種を整理しました。上表に無い品番は生産終了品です。

※詳細仕様はP.55をご覧ください。

この紙面に掲載の商品には、消費税は含まれておりません。

Ezライン　ENETA　樹脂製/露出型　フタ付

搭載回路
Ⓓ 太陽光発電（2次送りMCB）

太陽光発電［容量40A］に対応

太陽光



●回路図　ENETA

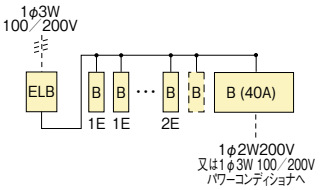

●外形寸法図

webカタログから
図面データを
ご覧いただけます

単3　リミッタースペースなし　主幹：漏電ブレーカ（ELB）中性線欠相保護付

太陽電池側ブレーカ40A（2次送り）

分岐数+スペース数	主幹容量	分岐数内訳 一般回路 20A	分岐数内訳 IH対応 30A (200V)	電気温水器用ブレーカ MCB2P (200V)	太陽電池側ブレーカ MCB3P3E	EXスペース数	品番	標準価格(円)	外形寸法(mm) タテ×ヨコ×フカサ
8+3	40A	8	—	—	40A×1	0	ENETA 4083-4	42,500	220×390×110
	50A						ENETA 5083-4	42,500	
	60A						ENETA 6083-4	42,500	
10+1	40A	10	—	—	40A×1	0	ENETA 4101-4	47,300	220×390×110
	50A						ENETA 5101-4	47,300	
	60A						ENETA 6101-4	47,300	
12+3	40A	12	—	—	40A×1	0	ENETA 4123-4	50,300	220×430×110
	50A						ENETA 5123-4	50,300	
	60A						ENETA 6123-4	50,300	
	75A						ENETA 7123-4	57,700	
14+1	40A	14	—	—	40A×1	0	ENETA 4141-4	53,800	220×430×110
	50A						ENETA 5141-4	53,800	
	60A						ENETA 6141-4	53,800	
	75A						ENETA 7141-4	61,100	
16+3	40A	16	—	—	40A×1	0	ENETA 4163-4	57,200	220×510×110
	50A						ENETA 5163-4	57,200	
	60A						ENETA 6163-4	57,200	
	75A						ENETA 7163-4	64,600	
18+1	40A	18	—	—	40A×1	0	ENETA 4181-4	60,700	220×510×110
	50A						ENETA 5181-4	60,700	
	60A						ENETA 6181-4	60,700	
	75A						ENETA 7181-4	68,000	
20+3	40A	20	—	—	40A×1	0	ENETA 4203-4	65,500	220×510×110
	50A						ENETA 5203-4	65,500	
	60A						ENETA 6203-4	65,500	
	75A						ENETA 7203-4	72,800	
22+1	50A	22	—	—	40A×1	0	ENETA 5221-4	70,100	220×510×110
	60A						ENETA 6221-4	70,100	
	75A						ENETA 7221-4	77,400	

※品番に □ は新商品です。　（商品コード 41）
※分岐回路構成を見直し、品種を整理しました。上表に無い品番は生産終了品です。

※詳細仕様はP.55をご覧ください。

Ezライン　ENE2TA-B　樹脂製/露出型　フタ付

搭載回路
- Ⓑ IHクッキングヒーター
- Ⓒ 電気温水器（エコキュート）
- Ⓓ 太陽光発電（2次送りMCB）



●回路図　**ENE2TA-B**

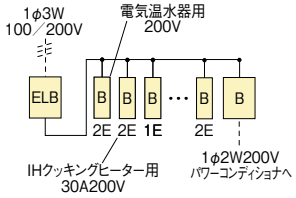

●外形寸法図

webカタログから
図面データを
ご覧いただけます

太陽光発電[容量30A]＋IH＋電気温水器(エコキュート)に対応

※電気温水器用は2次側分岐

単3　リミッタースペースなし　　主幹：漏電ブレーカ（ELB）中性線欠相保護付

太陽電池側ブレーカ(2次送り)/IHクッキングヒーター用ブレーカ/
電気温水器(エコキュート)用ブレーカ(2次側分岐)

分岐数+スペース数	主幹容量	分岐数内訳			太陽電池側ブレーカ MCB3P2E	EXスペース数	品番	標準価格(円)	外形寸法(mm) タテ×ヨコ×フカサ
		一般回路 20A	IH対応 30A (200V)	電気温水器用ブレーカ MCB2P (200V)					
8+2	40A	6	1	20A×1	30A×1	0	ENE2TA 4082-32B	43,500	220×350×110
				30A×1			ENE2TA 4082-33B	44,000	
	50A	6	1	20A×1	30A×1	0	ENE2TA 5082-32B	43,500	
				30A×1			ENE2TA 5082-33B	44,000	
	60A	6	1	20A×1	30A×1	0	ENE2TA 6082-32B	43,500	
				30A×1			ENE2TA 6082-33B	44,000	
10+0	40A	8	1	20A×1	30A×1	0	ENE2TA 4100-32B	47,300	220×350×110
				30A×1			ENE2TA 4100-33B	47,800	
	50A	8	1	20A×1	30A×1	0	ENE2TA 5100-32B	47,300	
				30A×1			ENE2TA 5100-33B	47,800	
	60A	8	1	20A×1	30A×1	0	ENE2TA 6100-32B	47,300	
				30A×1			ENE2TA 6100-33B	47,800	
12+2	40A	10	1	20A×1	30A×1	0	ENE2TA 4122-32B	49,500	220×390×110
				30A×1			ENE2TA 4122-33B	50,000	
	50A	10	1	20A×1	30A×1	0	ENE2TA 5122-32B	49,500	
				30A×1			ENE2TA 5122-33B	50,000	
	60A	10	1	20A×1	30A×1	0	ENE2TA 6122-32B	49,500	
				30A×1			ENE2TA 6122-33B	50,000	
	75A	10	1	20A×1	30A×1	0	ENE2TA 7122-32B	56,900	
				30A×1			ENE2TA 7122-33B	57,300	
14+0	40A	12	1	20A×1	30A×1	0	ENE2TA 4140-32B	51,600	220×390×110
				30A×1			ENE2TA 4140-33B	52,000	
	50A	12	1	20A×1	30A×1	0	ENE2TA 5140-32B	51,600	
				30A×1			ENE2TA 5140-33B	52,000	
	60A	12	1	20A×1	30A×1	0	ENE2TA 6140-32B	51,600	
				30A×1			ENE2TA 6140-33B	52,000	
	75A	12	1	20A×1	30A×1	0	ENE2TA 7140-32B	58,900	
				30A×1			ENE2TA 7140-33B	59,400	
16+2	40A	14	1	20A×1	30A×1	0	ENE2TA 4162-32B	55,600	220×430×110
				30A×1			ENE2TA 4162-33B	56,100	
	50A	14	1	20A×1	30A×1	0	ENE2TA 5162-32B	55,600	
				30A×1			ENE2TA 5162-33B	56,100	
	60A	14	1	20A×1	30A×1	0	ENE2TA 6162-32B	55,600	
				30A×1			ENE2TA 6162-33B	56,100	
	75A	14	1	20A×1	30A×1	0	ENE2TA 7162-32B	63,000	
				30A×1			ENE2TA 7162-33B	63,400	
18+0	40A	16	1	20A×1	30A×1	0	ENE2TA 4180-32B	59,400	220×430×110
				30A×1			ENE2TA 4180-33B	59,800	
	50A	16	1	20A×1	30A×1	0	ENE2TA 5180-32B	59,400	
				30A×1			ENE2TA 5180-33B	59,800	
	60A	16	1	20A×1	30A×1	0	ENE2TA 6180-32B	59,400	
				30A×1			ENE2TA 6180-33B	59,800	
	75A	16	1	20A×1	30A×1	0	ENE2TA 7180-32B	66,700	
				30A×1			ENE2TA 7180-33B	67,200	

※品番に　は新商品です。　（商品コード 41）

※分岐回路構成を見直し、品種を整理しました。上表に無い品番は生産終了品です。

※次ページに続く

※エコキュートは関西電力(株)の登録商標です。

この紙面に掲載の商品には、消費税は含まれておりません。

Ezライン　ENE2TA-B　樹脂製/露出型　フタ付

搭載回路
- Ⓑ IHクッキングヒーター
- Ⓒ 電気温水器（エコキュート）
- Ⓓ 太陽光発電（2次送りMCB）



●回路図　**ENE2TA-B**

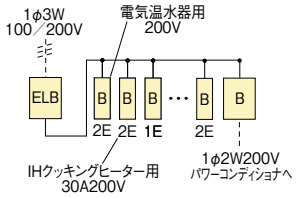

●外形寸法図

webカタログから
図面データを
ご覧いただけます

太陽光発電[容量30A]＋IH＋電気温水器(エコキュート)に対応

※電気温水器用は2次側分岐

単3　リミッタースペースなし　主幹：漏電ブレーカ（ELB）中性線欠相保護付

太陽電池側ブレーカ(2次送り)/IHクッキングヒーター用ブレーカ/
電気温水器(エコキュート)用ブレーカ(2次側分岐)

分岐数+スペース数	主幹容量	分岐数内訳 一般回路20A	分岐数内訳 IH対応30A(200V)	分岐数内訳 電気温水器用ブレーカMCB2P(200V)	太陽電池側ブレーカMCB3P2E	EXスペース数	品番	標準価格(円)	外形寸法(mm)タテ×ヨコ×フカサ
20+2	40A	18	1	20A×1	30A×1	0	ENE2TA 4202-32B	62,800	220×510×110
				30A×1			ENE2TA 4202-33B	63,300	
	50A	18	1	20A×1	30A×1	0	ENE2TA 5202-32B	62,800	
				30A×1			ENE2TA 5202-33B	63,300	
	60A	18	1	20A×1	30A×1	0	ENE2TA 6202-32B	62,800	
				30A×1			ENE2TA 6202-33B	63,300	
	75A	18	1	20A×1	30A×1	0	ENE2TA 7202-32B	70,200	
				30A×1			ENE2TA 7202-33B	70,700	
22+0	50A	20	1	20A×1	30A×1	0	ENE2TA 5220-32B	66,300	220×510×110
				30A×1			ENE2TA 5220-33B	66,700	
	60A	20	1	20A×1	30A×1	0	ENE2TA 6220-32B	66,300	
				30A×1			ENE2TA 6220-33B	66,700	
	75A	20	1	20A×1	30A×1	0	ENE2TA 7220-32B	73,600	
				30A×1			ENE2TA 7220-33B	74,100	
24+2	50A	22	1	20A×1	30A×1	0	ENE2TA 5242-32B	71,500	220×510×110
				30A×1			ENE2TA 5242-33B	71,900	
	60A	22	1	20A×1	30A×1	0	ENE2TA 6242-32B	71,500	
				30A×1			ENE2TA 6242-33B	71,900	
	75A	22	1	20A×1	30A×1	0	ENE2TA 7242-32B	78,800	
				30A×1			ENE2TA 7242-33B	79,300	
26+0	50A	24	1	20A×1	30A×1	0	ENE2TA 5260-32B	75,400	220×510×110
				30A×1			ENE2TA 5260-33B	75,800	
	60A	24	1	20A×1	30A×1	0	ENE2TA 6260-32B	75,400	
				30A×1			ENE2TA 6260-33B	75,800	
	75A	24	1	20A×1	30A×1	0	ENE2TA 7260-32B	82,700	
				30A×1			ENE2TA 7260-33B	83,200	

※品番に □ は新商品です。　（商品コード 41）

※分岐回路構成を見直し、品種を整理しました。上表に無い品番は生産終了品です。

※詳細仕様はP.55をご覧ください。

※エコキュートは関西電力（株）の登録商標です。

Ezライン　ENE2TA-B　樹脂製/露出型　フタ付

搭載回路
- Ⓑ IHクッキングヒーター
- Ⓒ 電気温水器（エコキュート）
- Ⓓ 太陽光発電（2次送り MCB）



●回路図　**ENE2TA-B**

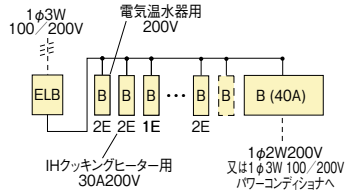

●外形寸法図

webカタログから
図面データを
ご覧いただけます

太陽光発電[容量40A]＋IH＋電気温水器(エコキュート)に対応

※電気温水器用は2次側分岐

単3　リミッタースペースなし　主幹：漏電ブレーカ（ELB）中性線欠相保護付

太陽電池側ブレーカ(2次送り)/IHクッキングヒーター用ブレーカ/
電気温水器(エコキュート)用ブレーカ(2次側分岐)

分岐数+スペース数	主幹容量	分岐数内訳 一般回路20A	IH対応30A(200V)	電気温水器用ブレーカMCB2P(200V)	太陽電池側ブレーカMCB3P3E	EXスペース数	品番	標準価格(円)	外形寸法(mm)タテ×ヨコ×フカサ
8+3	40A	6	1	20A×1	40A×1	0	ENE2TA 4083-42B	49,700	220×390×110
	50A						ENE2TA 5083-42B	49,700	
	60A						ENE2TA 6083-42B	49,700	
10+1	40A	8	1	20A×1	40A×1	0	ENE2TA 4101-42B	51,800	220×390×110
	50A						ENE2TA 5101-42B	51,800	
	60A						ENE2TA 6101-42B	51,800	
12+3	40A	10	1	20A×1	40A×1	0	ENE2TA 4123-42B	55,800	220×430×110
	50A						ENE2TA 5123-42B	55,800	
	60A						ENE2TA 6123-42B	55,800	
	75A						ENE2TA 7123-42B	63,200	
14+1	40A	12	1	20A×1	40A×1	0	ENE2TA 4141-42B	59,600	220×430×110
	50A						ENE2TA 5141-42B	59,600	
	60A						ENE2TA 6141-42B	59,600	
	75A						ENE2TA 7141-42B	67,000	
16+3	40A	14	1	20A×1	40A×1	0	ENE2TA 4163-42B	63,100	220×510×110
	50A						ENE2TA 5163-42B	63,100	
	60A						ENE2TA 6163-42B	63,100	
	75A						ENE2TA 7163-42B	70,400	
18+1	40A	16	1	20A×1	40A×1	0	ENE2TA 4181-42B	66,500	220×510×110
	50A						ENE2TA 5181-42B	66,500	
	60A						ENE2TA 6181-42B	66,500	
	75A						ENE2TA 7181-42B	73,900	
20+3	40A	18	1	20A×1	40A×1	0	ENE2TA 4203-42B	71,700	220×510×110
	50A						ENE2TA 5203-42B	71,700	
	60A						ENE2TA 6203-42B	71,700	
	75A						ENE2TA 7203-42B	79,100	
22+1	50A	20	1	20A×1	40A×1	0	ENE2TA 5221-42B	75,600	220×510×110
	60A						ENE2TA 6221-42B	75,600	
	75A						ENE2TA 7221-42B	83,000	

※品番に □ は新商品です。　（商品コード 41）

※分岐回路構成を見直し、品種を整理しました。上表に無い品番は生産終了品です。

※詳細仕様はP.55をご覧ください。

※エコキュートは関西電力(株)の登録商標です。

この紙面に掲載の商品には、消費税は含まれておりません。

搭載回路
Ⓕ ガス発電/燃料電池（2次送りMCB）

ガス発電・燃料電池に対応



●回路図 ENEGA

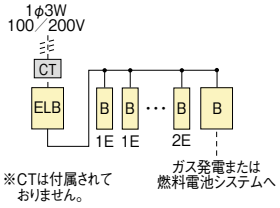

●外形寸法図

webカタログから図面データをご覧いただけます

単3 リミッタースペースなし　主幹：漏電ブレーカ（ELB）中性線欠相保護付

自家用発電専用ブレーカ

分岐数+スペース数	主幹容量	分岐数内訳 一般回路 20A	分岐数内訳 IH対応 30A (200V)	自家用発電側ブレーカ MCB3P3E	EXスペース数	品番	標準価格（円）	外形寸法(mm) タテ×ヨコ×フカサ
12+2	50A	12	—	20A×1	0	ENEGA 5122	44,100	220×390×110
	60A					ENEGA 6122	44,100	
14+0	50A	14	—	20A×1	0	ENEGA 5140	47,500	220×390×110
	60A					ENEGA 6140	47,500	
16+2	50A	16	—	20 A ×1	0	ENEGA 5162	52,400	220×430×110
	60A					ENEGA 6162	52,400	
18+0	50A	18	—	20 A ×1	0	ENEGA 5180	56,200	220×430×110
	60A					ENEGA 6180	56,200	
20+2	50A	20	—	20A×1	0	ENEGA 5202	59,600	220×510×110
	60A					ENEGA 6202	59,600	
22+0	50A	22	—	20A×1	0	ENEGA 5220	63,900	220×510×110
	60A					ENEGA 6220	63,900	
24+2	50A	24	—	20 A ×1	0	ENEGA 5242	68,200	220×510×110
	60A					ENEGA 6242	68,200	
26+0	50A	26	—	20 A ×1	0	ENEGA 5260	72,200	220×510×110
	60A					ENEGA 6260	72,200	

※品番に □ は新商品です。　（商品コード 41）
※分岐回路構成を見直し、品種を整理しました。上表に無い品番は生産終了品です。

● 納期区分　○／翌日に発送
※ただし、午前11:00までに、当社にご注文いただいた場合、当日に発送させていただきます。

●材質／フタ、カバー、本体：プラスチック製
●色彩　ホワイト　マンセル6.2Y9.1/0.6(近似)
●盤定格／主幹50A ～ 60A：60A
●1梱入数／1面
●自家用発電（ガス発電、燃料電池）側ブレーカ MCB3P3E20A
（品番：NAS 3P3E20S）
●分岐一般回路2E実装数（品番:NAS 2P2E20）

6回路以下	8～12回路	14～20回路	22～28回路
1個	2個	4個	6個

※分岐数にはスペース数を含みません。
※実装位置は最終回路より実装されています。
日本配線システム工業会規格適合品
※適合範囲の詳細はP.25[適合範囲]にてご確認ください。

● 主幹ブレーカ

主幹容量	主幹ブレーカ品番	端子ネジ（最大接続可能電線）
ELB3P50A	ZLG 63-50TL-30S	アップ端子　M5×12mm（22mm²）
ELB3P60A	ZLG 63-60TL-30S	アップ端子　M6×14mm（22mm²）

● 分岐ブレーカ・ブレードブレーカ　（標準設定は100Vです）

容量	ブレーカ品番	備考
MCB2P1E20A	NAS 2P1E20-1	100 V（L1-N）専用
	NAS 2P1E20-2	100 V（L2-N）専用
MCB2P2E20A	NAS 2P2E20	100/200V両用

※200V切替方法は P.28 をご覧ください。
※ブレーカの詳細は P.213 をご覧ください。

Ezライン　ELETA　樹脂製/露出型　フタ付

搭載回路
Ⓓ 太陽光発電（2次送りMCB）

太陽光発電［容量30A］に対応

太陽光



●回路図　ELETA

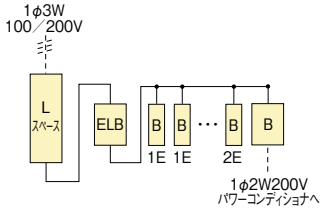

●外形寸法図

webカタログから
図面データを
ご覧いただけます

単3　リミッタースペース付　　主幹：漏電ブレーカ（ELB）中性線欠相保護付

太陽電池側ブレーカ［容量30A］（2次送り）

分岐数+スペース数	主幹容量	分岐数内訳 一般回路20A	分岐数内訳 IH対応30A(200V)	電気温水器用ブレーカMCB2P(200V)	太陽電池側ブレーカMCB3P2E	EXスペース数	品番	標準価格(円)	外形寸法(mm) タテ×ヨコ×フカサ
8+2	50A	8	—	—	30A×1	0	ELETA 5082-3	48,600	280×470×110
	60A						ELETA 6082-3	48,600	
10+0	50A	10	—	—	30A×1	0	ELETA 5100-3	52,700	280×470×110
	60A						ELETA 6100-3	52,700	
12+6	50A	12	—	—	30A×1	0	ELETA 5126-3	53,100	280×550×110
	60A						ELETA 6126-3	53,100	
	75A						ELETA 7126-3	59,800	
14+4	50A	14	—	—	30A×1	0	ELETA 5144-3	56,500	280×550×110
	60A						ELETA 6144-3	56,500	
	75A						ELETA 7144-3	63,300	
16+2	50A	16	—	—	30A×1	0	ELETA 5162-3	61,500	280×550×110
	60A						ELETA 6162-3	61,500	
	75A						ELETA 7162-3	68,200	
18+0	50A	18	—	—	30A×1	0	ELETA 5180-3	65,600	280×550×110
	60A						ELETA 6180-3	65,600	
	75A						ELETA 7180-3	72,400	

（商品コード 41）

ENETA・ENE2TA-B

● 納期区分　○／翌日に発送
※ただし、午前11:00までに、当社にご注文いただいた場合、当日に発送させていただきます。

●材質／フタ、カバー、本体：プラスチック製
●色彩　ホワイト　マンセル6.2Y9.1/0.6(近似)
●盤定格／主幹40A～60A：60A、主幹75A：75A
●1個入数／1面
●IHクッキングヒーター用ブレーカ MCB2P2E30A（200Vにて使用）（品番：NAS 2P2E30）
●太陽電池側ブレーカ（2次送り）MCB3P2E30A（品番：NAS 3P2E30TLS）
MCB3P3E40A（品番：NAS 3P3E40TLS）
●分岐一般回路2E実装数（品番:NAS 2P2E20）

6回路以下	8～12回路	14～20回路	22～28回路
1個	2個	4個	6個

※分岐数にはスペース数を含みません。
※実装位置は最終回路より実装されています。
日本配線システム工業会規格適合品
※適合範囲の詳細はP.25［適合範囲］にてご確認ください。

● 主幹ブレーカ

主幹容量	主幹ブレーカ品番	端子ネジ（最大接続可能電線）
ELB3P40A	ZLG 63-40TL-30S	アップ端子　M5×12mm（22mm²）
ELB3P50A	ZLG 63-50TL-30S	
ELB3P60A	ZLG 63-60TL-30S	アップ端子　M6×14mm（22mm²）
ELB3P75A	ZL 103-75TL-30S	圧着端子　M8×20mm（22mm²）

● 分岐ブレーカ・ブレードブレーカ（標準設定は100Vです）

容量	ブレーカ品番	備考
MCB2P1E20A	NAS 2P1E20-1	100V（L1-N）専用
	NAS 2P1E20-2	100V（L2-N）専用
MCB2P2E20A	NAS 2P2E20	100/200V両用

※200V切替方法は P.28 をご覧ください。

● 電気温水器用ブレーカ（200Vにて使用）

容量	ブレーカ品番	電気温水器の最大容量
MCB2P2E20A	NAS 2P2E20	3.0kw
MCB2P2E30A	NAS 2P2E30	4.5kw

※ブレーカの詳細は P.213 をご覧ください。

ELETA

● 納期区分　○／翌日に発送
※ただし、午前11:00までに、当社にご注文いただいた場合、当日に発送させていただきます。

●材質／フタ、カバー、本体：プラスチック製
●色彩　ホワイト　マンセル6.2Y9.1/0.6(近似)
●盤定格／主幹50A～60A：60A、主幹75A：75A
●1個入数／1面
●太陽電池側ブレーカ（2次送り）MCB3P2E30A（品番：NAS 3P2E30TLS）
●分岐一般回路2E実装数（品番:NAS 2P2E20）

6回路以下	8～12回路	14～20回路	22～28回路
1個	2個	4個	6個

※分岐数にはスペース数を含みません。
※実装位置は最終回路より実装されています。
日本配線システム工業会規格適合品
※適合範囲の詳細はP.25［適合範囲］にてご確認ください。

● 主幹ブレーカ

主幹容量	主幹ブレーカ品番	端子ネジ（最大接続可能電線）
ELB3P50A	ZLG 63-50TL-30S	アップ端子　M5×12mm（22mm²）
ELB3P60A	ZLG 63-60TL-30S	アップ端子　M6×14mm（22mm²）
ELB3P75A	ZL 103-75TL-30S	圧着端子　M8×20mm（22mm²）

● 分岐ブレーカ・ブレードブレーカ（標準設定は100Vです）

容量	ブレーカ品番	備考
MCB2P1E20A	NAS 2P1E20-1	100V（L1-N）専用
	NAS 2P1E20-2	100V（L2-N）専用
MCB2P2E20A	NAS 2P2E20	100/200V両用

※200V切替方法は P.28 をご覧ください。
※ブレーカの詳細は P.213 をご覧ください。

この紙面に掲載の商品には、消費税は含まれておりません。

Ezライン　ELETA　樹脂製/露出型　フタ付

搭載回路
Ⓓ 太陽光発電（2次送りMCB）

太陽光発電［容量40A］に対応

太陽光

単3 リミッタースペース付　主幹：漏電ブレーカ（ELB）中性線欠相保護付

太陽電池側ブレーカ[容量40A]（2次送り）

分岐数+スペース数	主幹容量	分岐数内訳 一般回路20A	分岐数内訳 IH対応30A(200V)	電気温水器用ブレーカMCB2P(200V)	太陽電池側ブレーカMCB3P3E	EXスペース数	品番	標準価格(円)	外形寸法(mm) タテ×ヨコ×フカサ
8+7	50A	8	—	—	40A×1	0	ELETA 5087-4	53,300	280×550×110
	60A						ELETA 6087-4	53,300	
10+5	50A	10	—	—	40A×1	0	ELETA 5105-4	56,700	280×550×110
	60A						ELETA 6105-4	56,700	
12+3	50A	12	—	—	40A×1	0	ELETA 5123-4	61,700	280×550×110
	60A						ELETA 6123-4	61,700	
	75A						ELETA 7123-4	68,500	
14+1	50A	14	—	—	40A×1	0	ELETA 5141-4	65,800	280×550×110
	60A						ELETA 6141-4	65,800	
	75A						ELETA 7141-4	72,600	

（商品コード 41）



●回路図　ELETA

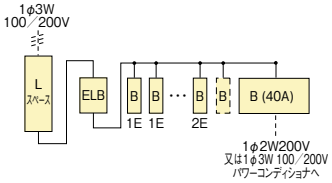

●外形寸法図

webカタログから
図面データを
ご覧いただけます

● 納期区分　○／翌日に発送
※ただし、午前11:00までに、当社にご注文いただいた場合、当日に発送させていただきます。

●材質／フタ、カバー、本体：プラスチック製
●色彩　ホワイト　マンセル6.2Y9.1/0.6(近似)
●盤定格／主幹50A～60A：60A、主幹75A：75A
●1梱入数／1面
●太陽電池側ブレーカ（2次送り）MCB3P3E40A（品番：NAS 3P3E40TLS）
●分岐一般回路2E実装数（品番:NAS 2P2E20）

6回路以下	8～12回路	14～20回路	22～28回路
1個	2個	4個	6個

※分岐数にはスペース数を含みません。
※実装位置は最終回路より実装されています。
日本配線システム工業会規格適合品
※適合範囲の詳細はP.25[適合範囲]にてご確認ください。

● 主幹ブレーカ

主幹容量	主幹ブレーカ品番	端子ネジ（最大接続可能電線）
ELB3P50A	ZLG 63-50TL-30S	アップ端子　M5×12mm（22mm²）
ELB3P60A	ZLG 63-60TL-30S	アップ端子　M6×14mm（22mm²）
ELB3P75A	ZL 103-75TL-30S	圧着端子　M8×20mm（22mm²）

● 分岐ブレーカ・ブレードブレーカ（標準設定は100Vです）

容量	ブレーカ品番	備考
MCB2P1E20A	NAS 2P1E20-1	100V（L1-N）専用
	NAS 2P1E20-2	100V（L2-N）専用
MCB2P2E20A	NAS 2P2E20	100/200V両用

※200V切替方法は P.28 をご覧ください。
※ブレーカの詳細は P.213 をご覧ください。

Ezライン　ELE2TA-B　樹脂製/露出型　フタ付

搭載回路
- Ⓑ IHクッキングヒーター
- Ⓒ 電気温水器（エコキュート）
- Ⓓ 太陽光発電（2次送り MCB）



●回路図　**ELE2TA-B**

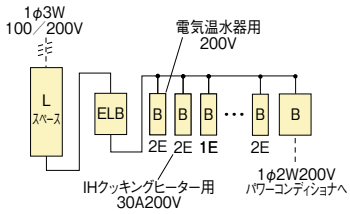

●外形寸法図

webカタログから
図面データを
ご覧いただけます

太陽光発電［容量30A］＋IH＋電気温水器（エコキュート）に対応

※電気温水器用は2次側分岐

単3　リミッタースペース付　　主幹：漏電ブレーカ（ELB）中性線欠相保護付

太陽電池側ブレーカ（2次送り）/IHクッキングヒーター用ブレーカ/
電気温水器（エコキュート）用ブレーカ（2次側分岐）

分岐数+スペース数	主幹容量	分岐数内訳 一般回路20A	分岐数内訳 IH対応30A(200V)	分岐数内訳 電気温水器用ブレーカMCB2P(200V)	太陽電池側ブレーカMCB3P2E	EXスペース数	品番	標準価格(円)	外形寸法(mm) タテ×ヨコ×フカサ
8+2	40A	6	1	20A×1	30A×1	0	ELE2TA 4082-32B	50,100	280×470×110
	50A						ELE2TA 5082-32B	50,100	
	60A						ELE2TA 6082-32B	50,100	
10+0	40A	8	1	20A×1	30A×1	0	ELE2TA 4100-32B	54,200	280×470×110
	50A						ELE2TA 5100-32B	54,200	
	60A						ELE2TA 6100-32B	54,200	
12+6	40A	10	1	20A×1	30A×1	0	ELE2TA 4126-32B	54,600	280×550×110
	50A						ELE2TA 5126-32B	54,600	
	60A						ELE2TA 6126-32B	54,600	
	75A						ELE2TA 7126-32B	61,200	
14+4	40A	12	1	20A×1	30A×1	0	ELE2TA 4144-32B	58,000	280×550×110
	50A						ELE2TA 5144-32B	58,000	
	60A						ELE2TA 6144-32B	58,000	
	75A						ELE2TA 7144-32B	64,700	
16+2	40A	14	1	20A×1	30A×1	0	ELE2TA 4162-32B	63,000	280×550×110
	50A						ELE2TA 5162-32B	63,000	
	60A						ELE2TA 6162-32B	63,000	
	75A						ELE2TA 7162-32B	69,600	
18+0	40A	16	1	20A×1	30A×1	0	ELE2TA 4180-32B	67,100	280×550×110
	50A						ELE2TA 5180-32B	67,100	
	60A						ELE2TA 6180-32B	67,100	
	75A						ELE2TA 7180-32B	73,800	

（商品コード 41）

● 納期区分　○／翌日に発送
※ただし、午前11:00までに、当社にご注文いただいた場合、当日に発送させていただきます。

●材質／フタ、カバー、本体：プラスチック製

●色彩　ホワイト　マンセル6.2Y9.1/0.6(近似)

●盤定格／主幹40A～60A：60A、主幹75A：75A

●1梱入数／1面

●IHクッキングヒーター用ブレーカ MCB2P2E30A（200Vにて使用）（品番：NAS 2P2E30）

●太陽電池側ブレーカ（2次送り）MCB3P2E30A（品番：NAS 3P2E30TLS）

●分岐一般回路2E実装数（品番:NAS 2P2E20）

6回路以下	8～12回路	14～20回路	22～28回路
1個	2個	4個	6個

※分岐数にはスペース数を含みません。
※実装位置は最終回路より実装されています。

日本配線システム工業会規格適合品
※適合範囲の詳細はP.25［適合範囲］にてご確認ください。

● 主幹ブレーカ

主幹容量	主幹ブレーカ品番	端子ネジ（最大接続可能電線）
ELB3P40A	ZLG 63-40TL-30S	アップ端子　M5×12mm（22mm²）
ELB3P50A	ZLG 63-50TL-30S	
ELB3P60A	ZLG 63-60TL-30S	アップ端子　M6×14mm（22mm²）
ELB3P75A	ZL 103-75TL-30S	圧着端子　M8×20mm（22mm²）

● 分岐ブレーカ・ブレードブレーカ（標準設定は100Vです）

容量	ブレーカ品番	備考
MCB2P1E20A	NAS 2P1E20-1	100V（L1-N）専用
	NAS 2P1E20-2	100V（L2-N）専用
MCB2P2E20A	NAS 2P2E20	100/200V両用

※200V切替方法は P.28 をご覧ください。

● 電気温水器用ブレーカ（200Vにて使用）

容量	ブレーカ品番	電気温水器の最大容量
MCB2P2E20A	NAS 2P2E20	3.0kw

※ブレーカの詳細は P.213 をご覧ください。

※エコキュートは関西電力(株)の登録商標です。

この紙面に掲載の商品には、消費税は含まれておりません。

Ezライン　ELE2TA-B　樹脂製/露出型　フタ付

太陽光　IH　電気温水器/エコキュート

搭載回路
- Ⓑ IHクッキングヒーター
- Ⓒ 電気温水器（エコキュート）
- Ⓓ 太陽光発電（2次送りMCB）



●回路図　**ELE2TA-B**

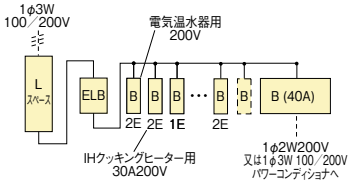

●外形寸法図

webカタログから
図面データを
ご覧いただけます

太陽光発電[容量40A]＋IH＋電気温水器(エコキュート)に対応

※電気温水器用は2次側分岐

単3　リミッタースペース付　　主幹：漏電ブレーカ（ELB）中性線欠相保護付

太陽電池側ブレーカ(2次送り)/IHクッキングヒーター用ブレーカ/
電気温水器(エコキュート)用ブレーカ(2次側分岐)

分岐数+スペース数	主幹容量	分岐数内訳 一般回路20A	分岐数内訳 IH対応30A(200V)	分岐数内訳 電気温水器用ブレーカMCB2P(200V)	太陽電池側ブレーカMCB3P3E	EXスペース数	品番	標準価格(円)	外形寸法(mm) タテ×ヨコ×フカサ
8+7	40A	6	1	20A×1	40A×1	0	ELE2TA 4087-42B	54,800	280×550×110
	50A						ELE2TA 5087-42B	54,800	
	60A						ELE2TA 6087-42B	54,800	
10+5	40A	8	1	20A×1	40A×1	0	ELE2TA 4105-42B	58,200	280×550×110
	50A						ELE2TA 5105-42B	58,200	
	60A						ELE2TA 6105-42B	58,200	
12+3	40A	10	1	20A×1	40A×1	0	ELE2TA 4123-42B	63,200	280×550×110
	50A						ELE2TA 5123-42B	63,200	
	60A						ELE2TA 6123-42B	63,200	
	75A						ELE2TA 7123-42B	69,900	
14+1	40A	12	1	20A×1	40A×1	0	ELE2TA 4141-42B	67,300	280×550×110
	50A						ELE2TA 5141-42B	67,300	
	60A						ELE2TA 6141-42B	67,300	
	75A						ELE2TA 7141-42B	74,000	

（商品コード 41）

● 納期区分　○／翌日に発送
※ただし、午前11:00までに、当社にご注文いただいた場合、当日に発送させていただきます。

●材質／フタ、カバー、本体：プラスチック製
●色彩　ホワイト　マンセル6.2Y9.1/0.6(近似)
●盤定格／主幹40A～60A：60A、主幹75A：75A
●1梱入数／1面
●IHクッキングヒーター用ブレーカ MCB2P2E30A（200Vにて使用）（品番：NAS 2P2E30）
●太陽電池側ブレーカ（2次送り）MCB3P3E40A（品番：NAS 3P3E40TLS）
●分岐一般回路2E実装数（品番:NAS 2P2E20）

6回路以下	8～12回路	14～20回路	22～28回路
1個	2個	4個	6個

※分岐数にはスペース数を含みません。
※実装位置は最終回路より実装されています。
日本配線システム工業会規格適合品
※適合範囲の詳細はP.25[適合範囲]にてご確認ください。

● 主幹ブレーカ

主幹容量	主幹ブレーカ品番	端子ネジ（最大接続可能電線）
ELB3P40A	ZLG 63-40TL-30S	アップ端子　M5×12mm（22mm²）
ELB3P50A	ZLG 63-50TL-30S	
ELB3P60A	ZLG 63-60TL-30S	アップ端子　M6×14mm（22mm²）
ELB3P75A	ZL 103-75TL-30S	圧着端子　M8×20mm（22mm²）

● 分岐ブレーカ・ブレードブレーカ（標準設定は100Vです）

容量	ブレーカ品番	備考
MCB2P1E20A	NAS 2P1E20-1	100V（L1-N）専用
	NAS 2P1E20-2	100V（L2-N）専用
MCB2P2E20A	NAS 2P2E20	100/200V両用

※200V切替方法は P.28 をご覧ください。

● 電気温水器用ブレーカ（200Vにて使用）

容量	ブレーカ品番	電気温水器の最大容量
MCB2P2E20A	NAS 2P2E20	3.0kw

※ブレーカの詳細は P.213 をご覧ください。

※エコキュートは関西電力（株）の登録商標です。

Ezライン　ELEGA　樹脂製/露出型　フタ付

搭載回路
Ⓕ ガス発電/燃料電池（2次送りMCB）

ガス発電・燃料電池に対応



●回路図　ELEGA

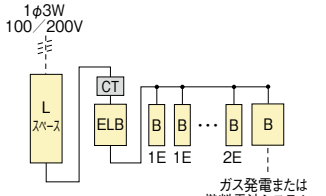

※CTは付属されておりません。

●外形寸法図

webカタログから
図面データを
ご覧いただけます

単3　リミッタースペース付　　**主幹：漏電ブレーカ（ELB）中性線欠相保護付**

自家用発電専用ブレーカ

分岐数+スペース数	主幹容量	分岐数内訳 一般回路 20A	分岐数内訳 IH対応 30A (200V)	自家用発電側ブレーカ MCB3P3E	EXスペース数	品番	標準価格（円）	外形寸法(mm) タテ×ヨコ×フカサ
12+6	50A	12	—	20A×1	0	ELEGA 5126	51,300	280×550×110
	60A					ELEGA 6126	51,300	
14+4	50A	14	—	20A×1	0	ELEGA 5144	54,800	280×550×110
	60A					ELEGA 6144	54,800	
16+2	50A	16	—	20A×1	0	ELEGA 5162	58,900	280×550×110
	60A					ELEGA 6162	58,900	
18+0	50A	18	—	20A×1	0	ELEGA 5180	63,100	280×550×110
	60A					ELEGA 6180	63,100	

（商品コード 41）

● 納期区分　○／翌日に発送
※ただし、午前11:00までに、当社にご注文いただいた場合、当日に発送させていただきます。

●材質／フタ、カバー、本体：プラスチック製
●色彩　ホワイト　マンセル6.2Y9.1/0.6(近似)
●盤定格／主幹50A～60A：60A
●1梱入数／1面
●自家用発電（ガス発電、燃料電池）側ブレーカ MCB3P3E20A（品番：NAS 3P3E20S）
●分岐一般回路2E実装数（品番:NAS 2P2E20）

6回路以下	8～12回路	14～20回路	22～28回路
1個	2個	4個	6個

※分岐数にはスペース数を含みません。
※実装位置は最終回路より実装されています。
日本配線システム工業会規格適合品
※適合範囲の詳細はP.25[適合範囲]にてご確認ください。

● 主幹ブレーカ

主幹容量	主幹ブレーカ品番	端子ネジ（最大接続可能電線）
ELB3P50A	ZLG 63-50TL-30S	アップ端子　M5×12mm（22mm²）
ELB3P60A	ZLG 63-60TL-30S	アップ端子　M6×14mm（22mm²）

● 分岐ブレーカ・ブレードブレーカ　（標準設定は100Vです）

容量	ブレーカ品番	備考
MCB2P1E20A	NAS 2P1E20-1	100V（L1-N）専用
	NAS 2P1E20-2	100V（L2-N）専用
MCB2P2E20A	NAS 2P2E20	100/200V両用

※200V切替方法は P.28 をご覧ください。
※ブレーカの詳細は P.213 をご覧ください。

この紙面に掲載の商品には、消費税は含まれておりません。

Ezライン　ENERA-K　樹脂製/露出型　フタ付

搭載回路
❶ 感震リレー



●回路図　ENERA-K

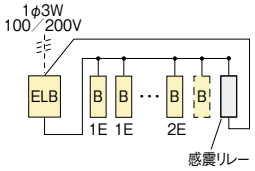

●外形寸法図

webカタログから
図面データを
ご覧いただけます

感震ブレーカ機能付き

地震対策

単3　リミッタースペースなし　主幹：漏電ブレーカ（ELB）中性線欠相保護付

分岐数+スペース数	主幹容量	分岐数内訳 一般回路 20A	分岐数内訳 IH対応 30A (200V)	EXスペース数	品番	標準価格(円)	外形寸法(mm) タテ×ヨコ×フカサ
8+3	60A	8	—	0	ENERA 6083-K	43,300	220×350×110
10+1	60A	10	—	0	ENERA 6101-K	45,400	220×350×110
12+3	60A	12	—	0	ENERA 6123-K	50,500	220×390×110
14+1	60A	14	—	0	ENERA 6141-K	52,600	220×390×110
16+3	60A	16	—	0	ENERA 6163-K	55,700	220×430×110
18+1	60A	18	—	0	ENERA 6181-K	57,800	220×430×110
20+3	60A	20	—	0	ENERA 6203-K	61,900	220×510×110
22+1	60A	22	—	0	ENERA 6221-K	64,000	220×510×110
24+3	60A	24	—	0	ENERA 6243-K	67,100	220×510×110
26+1	60A	26	—	0	ENERA 6261-K	71,200	220×510×110

※品番に ▭ は新商品です。　（商品コード 41）
※分岐回路構成を見直し、品種を整理しました。上表に無い品番は生産終了品です。

震度5強相当の揺れを感知し、ランプとブザーで警報を発します。

家屋の倒壊や家財道具が倒れると電線被覆が破れ、短絡事故をおこしたり、倒れた電気ストーブの電源が入りっぱなしになる場合があります。
感震ブレーカ機能付ホーム分電盤はこれらの電気火災（二次災害）を防ぎます。

❶ 地震発生



❷ 地震を感知！



避難誘導のための
明かりを確保できます。
※家屋が倒壊した場合は、
即時に遮断します。
※遮断までの時間は切替が可能です。

❸ ブレーカを遮断！

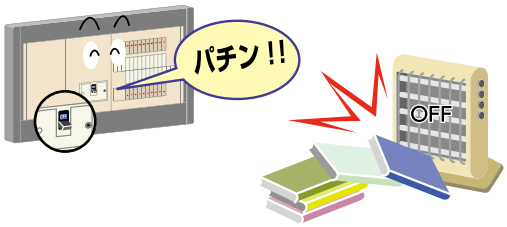

電気を自動で遮断し、電気火災を防ぎます。

停電した場合は、電気が復旧（復電）した直後に遮断します。

・地震感知後、遮断前に停電した場合は復電した直後に遮断します。
・停電後に地震を感知（8秒以内）した場合でも、復電した直後に遮断します。

※詳しい動作は、P.37「感震ブレーカ機能付ホーム分電盤の仕組み」をご参照ください。

動作のリセット

地震感知後、3分以内にリセットボタンを
押すと、電気を遮断せず待機状態に戻ります。



● 納期区分　○／翌日に発送
※ただし、午前11:00までに、当社にご注文いただいた場合、当日に発送させていただきます。

●材質／フタ、カバー、本体：プラスチック製
●色彩　ホワイト　マンセル6.2Y9.1/0.6(近似)
●盤定格／主幹60A：60A
●1梱入数／1面
●分岐一般回路2E実装数（品番:NAS 2P2E20）

6回路以下	8～12回路	14～20回路	22～34回路	36回路以上
1個	2個	4個	6個	8個

※分岐数にはスペース数を含みません。
※実装位置は最終回路より実装されています。
●感震リレー（品番：KRB-1）
日本配線システム工業会規格適合品
※適合範囲の詳細はP.25[適合範囲]にてご確認ください。

● 主幹ブレーカ

主幹容量	主幹ブレーカ品番	端子ネジ（最大接続可能電線）
ELB3P60A	ZLGS 63-60TL-30	アップ端子　M6×14mm（22mm²）

● 分岐ブレーカ・ブレードブレーカ（標準設定は100Vです）

容量	ブレーカ品番	備考
MCB2P1E20A	NAS 2P1E20-1	100 V（L1-N）専用
	NAS 2P1E20-2	100 V（L2-N）専用
MCB2P2E20A	NAS 2P2E20	100/200V両用

※200V切替方法は P.28 をご覧ください。
※ブレーカの詳細は P.213 をご覧ください。

Ezライン　ELERA-K　樹脂製／露出型　フタ付

搭載回路
❶ 感震リレー

感震ブレーカ機能付き



単3　リミッタースペース付　　主幹：漏電ブレーカ（ELB）中性線欠相保護付

分岐数+スペース数	主幹容量	分岐数内訳 一般回路20A	分岐数内訳 IH対応30A(200V)	EXスペース数	品番	標準価格(円)	外形寸法(mm) タテ×ヨコ×フカサ
8+3	60A	8	—	0	ELERA 6083-K	45,100	280×470×110
10+1	60A	10	—	0	ELERA 6101-K	47,500	280×470×110
12+7	60A	12	—	0	ELERA 6127-K	52,500	280×550×110
14+5	60A	14	—	0	ELERA 6145-K	55,000	280×550×110
16+3	60A	16	—	0	ELERA 6163-K	58,200	280×550×110
18+1	60A	18	—	0	ELERA 6181-K	60,700	280×550×110

（商品コード 41）

●回路図　ELERA-K

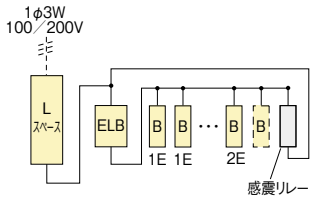

●外形寸法図

webカタログから
図面データを
ご覧いただけます

感震機能は震度と遮断までの時間の設定が可能です。

●震度の設定
耐震対策の有無などにより、感知する震度を選択できます。

震度５強 ↔ 震度６弱

●遮断までの時間の設定
発火の恐れのある電気器具への安全対策を考慮して、ブレーカ遮断までの時間が選択できます。

即時 ↔ １分 ↔ ３分

※初期設定は震度５強、遮断時間３分です。
※スイッチの切替えは電気工事店にご依頼下さい。





感震リレー
既設のEzラインに感震リレーを組み込みできます。

品　番　KRB-1
標準価格　16,100円
※Ezライン、enステーション組込み専用です。

● 納期区分　○／翌日に発送
※ただし、午前11:00までに、当社にご注文いただいた場合、当日に発送させていただきます。

●材質／フタ、カバー、本体：プラスチック製
●色彩　ホワイト　マンセル6.2Y9.1/0.6(近似)
●盤定格／主幹60A：60A
●１梱入数／１面
●分岐一般回路2E実装数（品番:NAS 2P2E20）

6回路以下	8～12回路	14～20回路	22～34回路	36回路以上
1個	2個	4個	6個	8個

※分岐数にはスペース数を含みません。※実装位置は最終回路より実装されています。
●感震リレー（品番：KRB-1）
日本配線システム工業会規格適合品
※適合範囲の詳細はP.25[適合範囲]にてご確認ください。

● 主幹ブレーカ

主幹容量	主幹ブレーカ品番	端子ネジ（最大接続可能電線）
ELB3P60A	ZLGS 63-60TL-30	アップ端子　M6×14mm（22mm²）

● 分岐ブレーカ・ブレードブレーカ（標準設定は100Vです）

容量	ブレーカ品番	備考
MCB2P1E20A	NAS 2P1E20-1	100 V（L1-N）専用
	NAS 2P1E20-2	100 V（L2-N）専用
MCB2P2E20A	NAS 2P2E20	100/200V両用

※200V切替方法は P.28 をご覧ください。
※ブレーカの詳細は P.213 をご覧ください。

この紙面に掲載の商品には、消費税は含まれておりません。

Ezライン　ENE2・ENE3　樹脂製/露出型　フタなし

小回路の分岐横一列タイプ



●回路図　**ENE2**

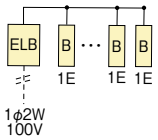

●外形寸法図

webカタログから
図面データを
ご覧いただけます

単2　リミッタースペースなし　主幹：漏電ブレーカ（ELB2P）

分岐数+スペース数	主幹容量	分岐数内訳		EXスペース数	品　番	標準価格(円)	外形寸法(mm) タテ×ヨコ×フカサ
		一般回路 20A	IH対応 30A (200V)				
3+3	30A	3	—	0	ENE 23033	12,600	220×280×78
4+2	30A	4	—	0	ENE 23042	13,800	220×280×78
5+1	30A	5	—	0	ENE 23051	15,200	220×280×78
6+0	30A	6	—	0	ENE 23060	16,400	220×280×78

（商品コード 41）



●回路図　**ENE3**

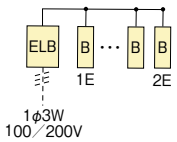

●外形寸法図

webカタログから
図面データを
ご覧いただけます

単3　リミッタースペースなし　主幹：漏電ブレーカ（ELB3P）　中性線欠相保護付

分岐数+スペース数	主幹容量	分岐数内訳		EXスペース数	品　番	標準価格(円)	外形寸法(mm) タテ×ヨコ×フカサ
		一般回路 20A	IH対応 30A (200V)				
3+3	30A	3	—	0	ENE 3033	12,700	220×280×78
4+2	30A	4	—	0	ENE 3042	16,500	220×280×78
5+1	30A	5	—	0	ENE 3051	17,900	220×280×78
6+0	30A	6	—	0	ENE 3060	19,300	220×280×78
6+2	30A	6	—	0	ENE 3062	19,900	220×280×78
8+0	30A	8	—	0	ENE 3080	22,700	220×280×78

（商品コード 41）

ENE2、ENE3、ENE

● **納期区分**　○／翌日に発送
※ただし、午前11:00までに、当社にご注文いただいた場合、当日に発送させていただきます。

●材質／カバー、本体：プラスチック製

●色彩　ホワイト　マンセル6.2Y9.1/0.6(近似)

●盤定格／主幹30A：30A、主幹40A～60A：60A、主幹75A：75A

●1梱入数／1面

●分岐一般回路2E実装数（品番:NAS 2P2E20）※単2用はのぞく

6回路以下	8～12回路	14～20回路	22～28回路
1個	2個	4個	6個

※分岐数にはスペース数を含みません。
※実装位置は最終回路より実装されています。

日本配線システム工業会規格適合品
※適合範囲の詳細はP.25[適合範囲]にてご確認ください。

● 主幹ブレーカ

主幹容量	主幹ブレーカ品番	端子ネジ（最大接続可能電線）
ELB2P30A	ZSG 2P1E30-30	ソルダレス端子　M5×7mm（8mm²）
ELB3P30A	ZSG 3P30TL-30	
ELB3P30A	ZLGS 63-30TL-30	アップ端子　M5×12mm（22mm²）
ELB3P40A	ZLGS 63-40TL-30	
ELB3P50A	ZLGS 63-50TL-30	
ELB3P60A	ZLGS 63-60TL-30	アップ端子　M6×14mm（22mm²）
ELB3P75A	ZL 103-75TL-30	圧着端子　M8×20mm（22mm²）

● 分岐ブレーカ・ブレードブレーカ（標準設定は100Vです）

容量	ブレーカ品番	備考
MCB2P1E20A	NAS 2P1E20-1	100V（L1-N）専用
	NAS 2P1E20-2	100V（L2-N）専用
MCB2P2E20A	NAS 2P2E20	100/200V両用

※200V切替方法は P.28 をご覧ください。
※単2用は全てNAS 2P1E20-1になります。
※ブレーカの詳細は P.213 をご覧ください。

Ezライン　ENE　樹脂製/露出型　フタなし

スタンダードタイプ



●回路図　**ENE**

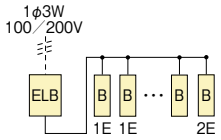

●外形寸法図

webカタログから
図面データを
ご覧いただけます

単3　リミッタースペースなし
主幹：漏電ブレーカ（ELB3P）中性線欠相保護付

分岐数+スペース数	主幹容量	分岐数内訳 一般回路 20A	分岐数内訳 IH対応 30A (200V)	EXスペース数	品番	標準価格(円)	外形寸法(mm) タテ×ヨコ×フカサ
6+2	30A	6	—	0	ENE 3062S	25,100	220×287×90
	40A				ENE 4062S	25,100	
	50A				ENE 5062S	25,100	
	60A				ENE 6062S	25,100	
8+0	30A	8	—	0	ENE 3080S	27,200	220×287×90
	40A				ENE 4080S	27,200	
	50A				ENE 5080S	27,200	
	60A				ENE 6080S	27,200	
8+4	30A	8	—	0	ENE 3084	27,200	220×350×90
	40A				ENE 4084	27,200	
	50A				ENE 5084	27,200	
	60A				ENE 6084	27,200	
10+2	30A	10	—	0	ENE 3102	29,300	220×350×90
	40A				ENE 4102	29,300	
	50A				ENE 5102	29,300	
	60A				ENE 6102	29,300	
12+0	30A	12	—	0	ENE 3120	31,800	220×350×90
	40A				ENE 4120	31,800	
	50A				ENE 5120	31,800	
	60A				ENE 6120	31,800	
12+4	30A	12	—	0	ENE 3124	35,900	220×390×90
	40A				ENE 4124	35,900	
	50A				ENE 5124	35,900	
	60A				ENE 6124	35,900	
14+2	40A	14	—	0	ENE 4142S	36,500	220×390×90
	50A				ENE 5142S	36,500	
	60A				ENE 6142S	36,500	
	75A				ENE 7142S	44,200	
16+0	40A	16	—	0	ENE 4160S	39,600	220×390×90
	50A				ENE 5160S	39,600	
	60A				ENE 6160S	39,600	
	75A				ENE 7160S	46,500	
16+4	40A	16	—	0	ENE 4164	39,600	220×430×90
	50A				ENE 5164	39,600	
	60A				ENE 6164	39,600	
	75A				ENE 7164	47,300	
18+2	40A	18	—	0	ENE 4182	41,700	220×430×90
	50A				ENE 5182	41,700	
	60A				ENE 6182	41,700	
	75A				ENE 7182	49,000	

※品番に□は新商品です。　（商品コード 41）
※分岐回路構成を見直し、品種を整理しました。上表に無い品番は生産終了品です。

※次ページに続く

この紙面に掲載の商品には、消費税は含まれておりません。

Ezライン ENE 樹脂製/露出型 フタなし

スタンダードタイプ



●回路図 **ENE**

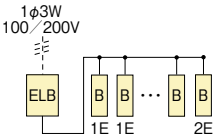

●外形寸法図

webカタログから
図面データを
ご覧いただけます

単3 リミッタースペースなし
主幹：漏電ブレーカ（ELB3P）中性線欠相保護付

分岐数+スペース数	主幹容量	分岐数内訳 一般回路 20A	分岐数内訳 IH対応 30A (200V)	EXスペース数	品番	標準価格(円)	外形寸法(mm) タテ×ヨコ×フカサ
20+0	40A	20	—	0	ENE 4200	44,200	220×430×90
	50A				ENE 5200	44,200	
	60A				ENE 6200	44,200	
	75A				ENE 7200	51,600	
22+2	50A	22	—	0	ENE 5222	47,500	220×510×90
	60A				ENE 6222	47,500	
	75A				ENE 7222	54,600	
24+0	50A	24	—	0	ENE 5240	50,000	220×510×90
	60A				ENE 6240	50,000	
	75A				ENE 7240	57,000	
26+2	50A	26	—	0	ENE 5262	55,100	220×510×90
	60A				ENE 6262	55,100	
	75A				ENE 7262	62,100	
28+0	50A	28	—	0	ENE 5280	58,000	220×510×90
	60A				ENE 6280	58,000	
	75A				ENE 7280	65,400	

※品番に □ は新商品です。 （商品コード 41）
※分岐回路構成を見直し、品種を整理しました。上表に無い品番は生産終了品です。

● **納期区分** ○／翌日に発送
※ただし、午前11:00までに、当社にご注文いただいた場合、当日に発送させていただきます。

●材質／カバー、本体：プラスチック製
●色彩 ホワイト マンセル6.2Y9.1/0.6(近似)
●盤定格／主幹30A：30A、主幹40A～60A：60A、主幹75A：75A
●1梱入数／1面
●分岐一般回路2E実装数（品番:NAS 2P2E20）※単2用はのぞく

6回路以下	8～12回路	14～20回路	22～28回路
1個	2個	4個	6個

※分岐数にはスペース数を含みません。
※実装位置は最終回路より実装されています。
日本配線システム工業会規格適合品
※適合範囲の詳細はP.25[適合範囲]にてご確認ください。

● 主幹ブレーカ

主幹容量	主幹ブレーカ品番	端子ネジ（最大接続可能電線）
ELB3P30A	ZLGS 63-30TL-30	アップ端子 M5×12mm（22mm²）
ELB3P40A	ZLGS 63-40TL-30	
ELB3P50A	ZLGS 63-50TL-30	
ELB3P60A	ZLGS 63-60TL-30	アップ端子 M6×14mm（22mm²）
ELB3P75A	ZL 103-75TL-30	圧着端子 M8×20mm（22mm²）

● 分岐ブレーカ・ブレードブレーカ（標準設定は100Vです）

容量	ブレーカ品番	備考
MCB2P1E20A	NAS 2P1E20-1	100 V（L1-N）専用
	NAS 2P1E20-2	100 V（L2-N）専用
MCB2P2E20A	NAS 2P2E20	100/200V両用

※200V切替方法は P.28 をご覧ください。
※単2用は全てNAS 2P1E20-1になります。
※ブレーカの詳細は P.213 をご覧ください。

Ezライン　ELE2・ELE3　樹脂製/露出型　フタなし

小回路の分岐横一列タイプ

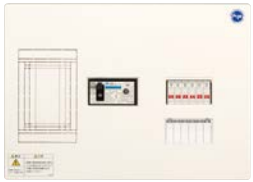

単2　リミッタースペース付　主幹：漏電ブレーカ（ELB2P）

分岐数+スペース数	主幹容量	分岐数内訳 一般回路20A	分岐数内訳 IH対応30A(200V)	EXスペース数	品番	標準価格(円)	外形寸法(mm) タテ×ヨコ×フカサ
3+3	30A	3	—	0	ELE 23033	7,910	250×350×78
4+2	30A	4	—	0	ELE 23042	9,350	250×350×78
5+1	30A	5	—	0	ELE 23051	10,400	250×350×78
6+0	30A	6	—	0	ELE 23060	11,400	250×350×78

（商品コード 41）

●回路図　**ELE2**

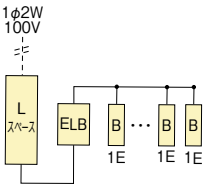

●外形寸法図

webカタログから
図面データを
ご覧いただけます



単3　リミッタースペース付　主幹：漏電ブレーカ（ELB3P）　中性線欠相保護付

分岐数+スペース数	主幹容量	分岐数内訳 一般回路20A	分岐数内訳 IH対応30A(200V)	EXスペース数	品番	標準価格(円)	外形寸法(mm) タテ×ヨコ×フカサ
3+3	30A	3	—	0	ELE 3033	11,300	250×350×78
4+2	30A	4	—	0	ELE 3042	12,700	250×350×78
5+1	30A	5	—	0	ELE 3051	13,600	250×350×78
6+0	30A	6	—	0	ELE 3060	14,400	250×350×78
6+2	30A	6	—	0	ELE 3062	19,700	250×350×78
8+0	30A	8	—	0	ELE 3080	22,400	250×350×78

（商品コード 41）

●回路図　**ELE3**

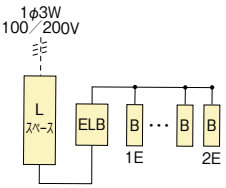

●外形寸法図

webカタログから
図面データを
ご覧いただけます

● 納期区分　○／翌日に発送

※ただし、午前11:00までに、当社にご注文いただいた場合、当日に発送させていただきます。

●材質／カバー、本体：プラスチック製

●色彩　ホワイト　マンセル6.2Y9.1/0.6(近似)

●盤定格／主幹30A：30A

●1梱入数／1面

●分岐一般回路2E実装数（品番:NAS 2P2E20）※単3用のみ実装

6回路以下	8回路
1個	2個

※分岐数にはスペース数を含みません。

※実装位置は最終回路より実装されています。

日本配線システム工業会規格適合品

※適合範囲の詳細はP.25[適合範囲]にてご確認ください。

● 主幹ブレーカ

主幹容量	主幹ブレーカ品番	端子ネジ（最大接続可能電線）
ELB2P30A	ZSG 2P1E30-30	ソルダレス端子　M5×7mm(8mm²)
ELB3P30A	ZSG 3P30TL-30	

● 分岐ブレーカ・ブレードブレーカ（標準設定は100Vです）

容量	ブレーカ品番	備考
MCB2P1E20A	NAS 2P1E20-1	100 V（L1-N）専用
	NAS 2P1E20-2	100 V（L2-N）専用
MCB2P2E20A	NAS 2P2E20	100/200V両用

※200V切替方法は P.28 をご覧ください。

※単2用は全てNAS 2P1E20-1になります。

※ブレーカの詳細は P.213 をご覧ください。

この紙面に掲載の商品には、消費税は含まれておりません。

Ezライン ELE 樹脂製/露出型 フタなし

スタンダードタイプ

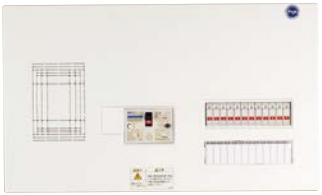

●回路図 **ELE**

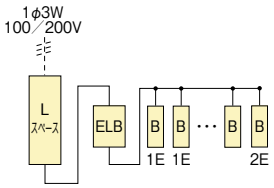

●外形寸法図

webカタログから
図面データを
ご覧いただけます

単3 リミッタースペース付
主幹：漏電ブレーカ（ELB3P）中性線欠相保護付

分岐数+スペース数	主幹容量	分岐数内訳 一般回路 20A	分岐数内訳 IH対応 30A (200V)	EXスペース数	品番	標準価格(円)	外形寸法(mm) タテ×ヨコ×フカサ
8+4	40A	8	—	0	ELE 4084	29,000	280×470×90
	50A				ELE 5084	29,000	
	60A				ELE 6084	29,000	
10+2	40A	10	—	0	ELE 4102	31,400	280×470×90
	50A				ELE 5102	31,400	
	60A				ELE 6102	31,400	
12+0	40A	12	—	0	ELE 4120	34,100	280×470×90
	50A				ELE 5120	34,100	
	60A				ELE 6120	34,100	
14+6	40A	14	—	0	ELE 4146	38,900	280×550×90
	50A				ELE 5146	38,900	
	60A				ELE 6146	38,900	
	75A				ELE 7146	47,900	
16+4	40A	16	—	0	ELE 4164	42,100	280×550×90
	50A				ELE 5164	42,100	
	60A				ELE 6164	42,100	
	75A				ELE 7164	49,600	
18+2	40A	18	—	0	ELE 4182	44,600	280×550×90
	50A				ELE 5182	44,600	
	60A				ELE 6182	44,600	
	75A				ELE 7182	51,300	
20+0	40A	20	—	0	ELE 4200	47,200	280×550×90
	50A				ELE 5200	47,200	
	60A				ELE 6200	47,200	
	75A				ELE 7200	54,000	

（商品コード 41）

● **納期区分** ○／翌日に発送
※ただし、午前11:00までに、当社にご注文いただいた場合、当日に発送させていただきます。

●材質／カバー、本体：プラスチック製

●色彩 ホワイト マンセル6.2Y9.1/0.6(近似)

●盤定格／主幹40A～60A：60A、主幹75A：75A

●1梱入数／1面

●分岐一般回路2E実装数（品番:NAS 2P2E20）

6回路以下	8～12回路	14～20回路	22～28回路
1個	2個	4個	6個

※分岐数にはスペース数を含みません。
※実装位置は最終回路より実装されています。

日本配線システム工業会規格適合品
※適合範囲の詳細はP.25[適合範囲]にてご確認ください。

● 主幹ブレーカ

主幹容量	主幹ブレーカ品番	端子ネジ（最大接続可能電線）
ELB3P30A	ZLGS 63-30TL-30	アップ端子 M5×12mm（22mm²）
ELB3P40A	ZLGS 63-40TL-30	
ELB3P50A	ZLGS 63-50TL-30	
ELB3P60A	ZLGS 63-60TL-30	アップ端子 M6×14mm（22mm²）
ELB3P75A	ZL 103-75TL-30	圧着端子 M8×20mm（22mm²）

● 分岐ブレーカ・ブレードブレーカ（標準設定は100Vです）

容量	ブレーカ品番	備考
MCB2P1E20A	NAS 2P1E20-1	100 V（L1-N）専用
	NAS 2P1E20-2	100 V（L2-N）専用
MCB2P2E20A	NAS 2P2E20	100/200V両用

※200V切替方法は P.28 をご覧ください。
※ブレーカの詳細は P.213 をご覧ください。

Ezライン　ENED　樹脂製/露出型　フタなし

搭載回路
Ⓑ IHクッキングヒーター

IHクッキングヒーターに対応



●回路図　ENED

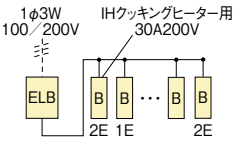

●外形寸法図

webカタログから
図面データを
ご覧いただけます

単3　リミッタースペースなし
主幹：漏電ブレーカ（ELB3P）中性線欠相保護付

分岐数+スペース数	主幹容量	分岐数内訳 一般回路20A	分岐数内訳 IH対応30A(200V)	EXスペース数	品番	標準価格(円)	外形寸法(mm) タテ×ヨコ×フカサ
8+0	40A	7	1	0	ENED 4080	28,100	220×287×90
	50A				ENED 5080	28,100	
	60A				ENED 6080	28,100	
10+2	40A	9	1	0	ENED 4102	30,200	220×350×90
	50A				ENED 5102	30,200	
	60A				ENED 6102	30,200	
12+0	40A	11	1	0	ENED 4120	32,700	220×350×90
	50A				ENED 5120	32,700	
	60A				ENED 6120	32,700	
14+2	40A	13	1	0	ENED 4142	37,400	220×390×90
	50A				ENED 5142	37,400	
	60A				ENED 6142	37,400	
	75A				ENED 7142	46,500	
16+0	40A	15	1	0	ENED 4160	40,500	220×390×90
	50A				ENED 5160	40,500	
	60A				ENED 6160	40,500	
	75A				ENED 7160	48,200	
18+2	40A	17	1	0	ENED 4182	42,600	220×430×90
	50A				ENED 5182	42,600	
	60A				ENED 6182	42,600	
	75A				ENED 7182	50,000	
20+0	40A	19	1	0	ENED 4200	45,100	220×430×90
	50A				ENED 5200	45,100	
	60A				ENED 6200	45,100	
	75A				ENED 7200	52,500	
22+2	50A	21	1	0	ENED 5222	48,700	220×510×90
	60A				ENED 6222	48,700	
	75A				ENED 7222	55,800	
24+0	50A	23	1	0	ENED 5240	51,900	220×510×90
	60A				ENED 6240	51,900	
	75A				ENED 7240	59,300	
26+2	50A	25	1	0	ENED 5262	56,100	220×510×90
	60A				ENED 6262	56,100	
	75A				ENED 7262	63,100	
28+0	50A	27	1	0	ENED 5280	58,900	220×510×90
	60A				ENED 6280	58,900	
	75A				ENED 7280	66,300	

※品番に□は新商品です。　（商品コード 41）

● 納期区分　○／翌日に発送
※ただし、午前11:00までに、当社にご注文いただいた場合、当日に発送させていただきます。

●材質／カバー、本体：プラスチック製
●色彩　ホワイト　マンセル6.2Y9.1/0.6(近似)
●盤定格／主幹40A～60A：60A、主幹75A：75A
●1個入数／1面
●IHクッキングヒーター用ブレーカ MCB2P2E30A（200Vにて使用）
（品番：NAS 2P2E30）
●分岐一般回路2E実装数（品番:NAS 2P2E20）

6回路以下	8～12回路	14～20回路	22～28回路
1個	2個	4個	6個

※分岐数にはスペース数を含みません。
※実装位置は最終回路より実装されています。
日本配線システム工業会規格適合品
※適合範囲の詳細はP.25[適合範囲]にてご確認ください。

● 主幹ブレーカ

主幹容量	主幹ブレーカ品番	端子ネジ（最大接続可能電線）
ELB3P40A	ZLGS 63-40TL-30	アップ端子　M5×12mm（22mm²）
ELB3P50A	ZLGS 63-50TL-30	
ELB3P60A	ZLGS 63-60TL-30	アップ端子　M6×14mm（22mm²）

● 分岐ブレーカ・ブレードブレーカ（標準設定は100Vです）

容量	ブレーカ品番	備考
MCB2P1E20A	NAS 2P1E20-1	100V（L1-N）専用
	NAS 2P1E20-2	100V（L2-N）専用
MCB2P2E20A	NAS 2P2E20	100/200V両用

※200V切替方法は P.28 をご覧ください。
※ブレーカの詳細は P.213 をご覧ください。

この紙面に掲載の商品には、消費税は含まれておりません。

搭載回路
Ⓑ IHクッキングヒーター
Ⓒ 電気温水器（エコキュート）



●回路図　ENE2D

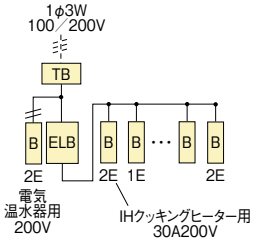

●外形寸法図

webカタログから
図面データを
ご覧いただけます

IH＋電気温水器（エコキュート）に対応

単3　リミッタースペースなし　主幹：漏電ブレーカ（ELB）中性線欠相保護付

IHクッキングヒーター用ブレーカ/電気温水器（エコキュート）用ブレーカ（1次側分岐）

分岐数+スペース数	主幹容量	分岐数内訳 一般回路 20A	分岐数内訳 IH対応 30A (200V)	電気温水器用ブレーカ MCB2P (200V)	EXスペース数	品番	標準価格（円）	外形寸法(mm) タテ×ヨコ×フカサ
8+4	40A	7	1	20A×1	0	ENE2D 4084-2	28,600	220×350×90
	50A					ENE2D 5084-2	28,600	
	60A					ENE2D 6084-2	28,600	
10+2	40A	9	1	20A×1	0	ENE2D 4102-2	32,000	220×350×90
	50A					ENE2D 5102-2	32,000	
	60A					ENE2D 6102-2	32,000	
12+0	40A	11	1	20A×1	0	ENE2D 4120-2	35,500	220×350×90
	50A					ENE2D 5120-2	35,500	
	60A					ENE2D 6120-2	35,500	
14+2	40A	13	1	20A×1	0	ENE2D 4142-2	38,900	220×390×90
	50A					ENE2D 5142-2	38,900	
	60A					ENE2D 6142-2	38,900	
16+0	40A	15	1	20A×1	0	ENE2D 4160-2	42,400	220×390×90
	50A					ENE2D 5160-2	42,400	
	60A					ENE2D 6160-2	42,400	
18+2	40A	17	1	20A×1	0	ENE2D 4182-2	45,800	220×430×90
	50A					ENE2D 5182-2	45,800	
	60A					ENE2D 6182-2	45,800	
20+0	40A	19	1	20A×1	0	ENE2D 4200-2	49,300	220×430×90
	50A					ENE2D 5200-2	49,300	
	60A					ENE2D 6200-2	49,300	
22+2	50A	21	1	20A×1	0	ENE2D 5222-2	53,500	220×510×90
	60A					ENE2D 6222-2	53,500	
24+0	50A	23	1	20A×1	0	ENE2D 5240-2	57,900	220×510×90
	60A					ENE2D 6240-2	57,900	
26+2	50A	25	1	20A×1	0	ENE2D 5262-2	62,100	220×510×90
	60A					ENE2D 6262-2	62,100	
28+0	50A	27	1	20A×1	0	ENE2D 5280-2	66,500	220×510×90
	60A					ENE2D 6280-2	66,500	

※品番に □ は新商品です。　（商品コード 41）
※分岐回路構成を見直し、品種を整理しました。上表に無い品番は生産終了品です。

※詳細仕様はP.70をご覧ください。

※エコキュートは関西電力（株）の登録商標です。

Ezライン　ENE2D-B　樹脂製/露出型　フタなし

搭載回路
Ⓑ IHクッキングヒーター
Ⓒ 電気温水器（エコキュート）



●回路図　ENE2D-B

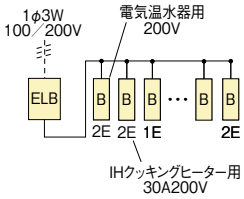

●外形寸法図

webカタログから
図面データを
ご覧いただけます

IH＋電気温水器（エコキュート）に対応

※電気温水器用は２次側分岐

単３　リミッタースペースなし　主幹：漏電ブレーカ（ELB）中性線欠相保護付

IHクッキングヒーター用ブレーカ/ 電気温水器（エコキュート）用ブレーカ（2次側分岐）

分岐数+スペース数	主幹容量	分岐数内訳 一般回路20A	分岐数内訳 IH対応30A(200V)	分岐数内訳 電気温水器用ブレーカMCB2P(200V)	EXスペース数	品番	標準価格(円)	外形寸法(mm) タテ×ヨコ×フカサ
8+0	40A	6	1	20A×1	0	ENE2D 4080-2B	28,700	220×287×90
				30A×1		ENE2D 4080-3B	29,100	
	50A	6	1	20A×1	0	ENE2D 5080-2B	28,700	
				30A×1		ENE2D 5080-3B	29,100	
	60A	6	1	20A×1	0	ENE2D 6080-2B	28,700	
				30A×1		ENE2D 6080-3B	29,100	
10+2	40A	8	1	20A×1	0	ENE2D 4102-2B	30,800	220×350×90
				30A×1		ENE2D 4102-3B	31,200	
	50A	8	1	20A×1	0	ENE2D 5102-2B	30,800	
				30A×1		ENE2D 5102-3B	31,200	
	60A	8	1	20A×1	0	ENE2D 6102-2B	30,800	
				30A×1		ENE2D 6102-3B	31,200	
12+0	40A	10	1	20A×1	0	ENE2D 4120-2B	33,300	220×350×90
				30A×1		ENE2D 4120-3B	33,700	
	50A	10	1	20A×1	0	ENE2D 5120-2B	33,300	
				30A×1		ENE2D 5120-3B	33,700	
	60A	10	1	20A×1	0	ENE2D 6120-2B	33,300	
				30A×1		ENE2D 6120-3B	33,700	
14+2	40A	12	1	20A×1	0	ENE2D 4142-2B	37,200	220×390×90
				30A×1		ENE2D 4142-3B	37,700	
	50A	12	1	20A×1	0	ENE2D 5142-2B	37,200	
				30A×1		ENE2D 5142-3B	37,700	
	60A	12	1	20A×1	0	ENE2D 6142-2B	37,200	
				30A×1		ENE2D 6142-3B	37,700	
	75A	12	1	20A×1	0	ENE2D 7142-2B	47,100	
				30A×1		ENE2D 7142-3B	47,500	
16+0	40A	14	1	20A×1	0	ENE2D 4160-2B	39,600	220×390×90
				30A×1		ENE2D 4160-3B	40,100	
	50A	14	1	20A×1	0	ENE2D 5160-2B	39,600	
				30A×1		ENE2D 5160-3B	40,100	
	60A	14	1	20A×1	0	ENE2D 6160-2B	39,600	
				30A×1		ENE2D 6160-3B	40,100	
	75A	14	1	20A×1	0	ENE2D 7160-2B	48,800	
				30A×1		ENE2D 7160-3B	48,900	
18+2	40A	16	1	20A×1	0	ENE2D 4182-2B	43,200	220×430×90
				30A×1		ENE2D 4182-3B	43,600	
	50A	16	1	20A×1	0	ENE2D 5182-2B	43,200	
				30A×1		ENE2D 5182-3B	43,600	
	60A	16	1	20A×1	0	ENE2D 6182-2B	43,200	
				30A×1		ENE2D 6182-3B	43,600	
	75A	16	1	20A×1	0	ENE2D 7182-2B	50,500	
				30A×1		ENE2D 7182-3B	51,000	
20+0	40A	18	1	20A×1	0	ENE2D 4200-2B	45,700	220×430×90
				30A×1		ENE2D 4200-3B	46,200	
	50A	18	1	20A×1	0	ENE2D 5200-2B	45,700	
				30A×1		ENE2D 5200-3B	46,200	
	60A	18	1	20A×1	0	ENE2D 6200-2B	45,700	
				30A×1		ENE2D 6200-3B	46,200	
	75A	18	1	20A×1	0	ENE2D 7200-2B	53,100	
				30A×1		ENE2D 7200-3B	53,500	

※品番に □ は新商品です。　（商品コード 41）
※分岐回路構成を見直し、品種を整理しました。上表に無い品番は生産終了品です。

※次ページに続く
※詳細仕様は次ページをご覧ください。

※エコキュートは関西電力（株）の登録商標です。

この紙面に掲載の商品には、消費税は含まれておりません。

Ezライン　ENE2D-B　樹脂製/露出型　フタなし

搭載回路
Ⓑ IHクッキングヒーター
Ⓒ 電気温水器（エコキュート）



●回路図　**ENE2D-B**

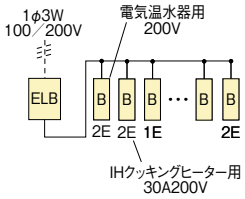

●外形寸法図

webカタログから
図面データを
ご覧いただけます

IH＋電気温水器（エコキュート）に対応

※電気温水器用は２次側分岐

単3　リミッタースペースなし　主幹：漏電ブレーカ（ELB）中性線欠相保護付

IHクッキングヒーター用ブレーカ/ 電気温水器（エコキュート）用ブレーカ（2次側分岐）

分岐数+スペース数	主幹容量	分岐数内訳 一般回路 20A	分岐数内訳 IH対応 30A (200V)	分岐数内訳 電気温水器用ブレーカ MCB2P (200V)	EXスペース数	品番	標準価格（円）	外形寸法(mm) タテ×ヨコ×フカサ
22+2	50A	20	1	20A×1	0	ENE2D 5222-2B	49,400	220×510×90
				30A×1		ENE2D 5222-3B	49,800	
	60A	20	1	20A×1	0	ENE2D 6222-2B	49,400	
				30A×1		ENE2D 6222-3B	49,800	
	75A	20	1	20A×1	0	ENE2D 7222-2B	56,700	
				30A×1		ENE2D 7222-3B	57,200	
24+0	50A	22	1	20A×1	0	ENE2D 5240-2B	52,500	220×510×90
				30A×1		ENE2D 5240-3B	52,900	
	60A	22	1	20A×1	0	ENE2D 6240-2B	52,500	
				30A×1		ENE2D 6240-3B	52,900	
	75A	22	1	20A×1	0	ENE2D 7240-2B	59,800	
				30A×1		ENE2D 7240-3B	60,300	
26+2	50A	24	1	20A×1	0	ENE2D 5262-2B	56,600	220×510×90
				30A×1		ENE2D 5262-3B	57,100	
	60A	24	1	20A×1	0	ENE2D 6262-2B	56,600	
				30A×1		ENE2D 6262-3B	57,100	
	75A	24	1	20A×1	0	ENE2D 7262-2B	63,600	
				30A×1		ENE2D 7262-3B	64,400	
28+0	50A	26	1	20A×1	0	ENE2D 5280-2B	59,500	220×510×90
				30A×1		ENE2D 5280-3B	60,000	
	60A	26	1	20A×1	0	ENE2D 6280-2B	59,500	
				30A×1		ENE2D 6280-3B	60,000	
	75A	26	1	20A×1	0	ENE2D 7280-2B	66,900	
				30A×1		ENE2D 7280-3B	67,300	

※品番に　は新商品です。　（商品コード 41）
※分岐回路構成を見直し、品種を整理しました。上表に無い品番は生産終了品です。

ENE2D・ENE2D-B

● 納期区分　○／翌日に発送
※ただし、午前11:00までに、当社にご注文いただいた場合、当日に発送させていただきます。

●材質／カバー、本体：プラスチック製
●色彩　ホワイト　マンセル6.2Y9.1/0.6(近似)
●盤定格／主幹40A～60A：60A、主幹75A：75A
●1個入数／1面
●入線用端子台の容量／86A（最大接続可能電線：22mm²）
※端子台の容量は回路構成によるもので端子台単体の性能ではありません。
※入線用端子台はENE2Dに適用。
●IHクッキングヒーター用ブレーカ MCB2P2E30A（200Vにて使用）（品番：NAS 2P2E30）
●分岐一般回路2E実装数（品番:NAS 2P2E20）

6回路以下	8～12回路	14～20回路	22～28回路
1個	2個	4個	6個

※分岐数にはスペース数を含みません。
※実装位置は最終回路より実装されています。
日本配線システム工業会規格適合品
※適合範囲の詳細はP.25[適合範囲]にてご確認ください。

● 主幹ブレーカ

主幹容量	主幹ブレーカ品番	端子ネジ（最大接続可能電線）
ELB3P40A	ZLGS 63-40TL-30	アップ端子　M5×12mm（22mm²）
ELB3P50A	ZLGS 63-50TL-30	
ELB3P60A	ZLGS 63-60TL-30	アップ端子　M6×14mm（22mm²）
ELB3P75A	ZL 103-75TL-30	圧着端子　M8×20mm（22mm²）

● 分岐ブレーカ・ブレードブレーカ（標準設定は100Vです）

容量	ブレーカ品番	備考
MCB2P1E20A	NAS 2P1E20-1	100 V（L1-N）専用
	NAS 2P1E20-2	100 V（L2-N）専用
MCB2P2E20A	NAS 2P2E20	100/200V両用

※200V切替方法は P.28 をご覧ください。

● 電気温水器用ブレーカ（200Vにて使用）

容量	ブレーカ品番	電気温水器の最大容量
MCB2P2E20A	NAS 2P2E20	3.0kw
MCB2P2E30A	NAS 2P2E30	4.5kw

※ブレーカの詳細は P.213 をご覧ください。

※エコキュートは関西電力（株）の登録商標です。

Ezライン　ELE2D　樹脂製/露出型　フタなし

搭載回路
- Ⓑ IHクッキングヒーター
- Ⓒ 電気温水器（エコキュート）



●回路図　ELE2D

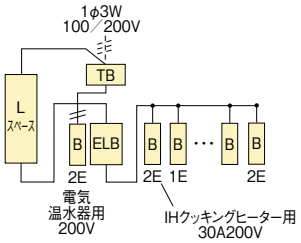

●外形寸法図

webカタログから
図面データを
ご覧いただけます

IH＋電気温水器（エコキュート）に対応

単3　リミッタースペース付　　**主幹：漏電ブレーカ（ELB）中性線欠相保護付**

IHクッキングヒーター用ブレーカ/電気温水器（エコキュート）用ブレーカ（1次側分岐）

分岐数+スペース数	主幹容量	分岐数内訳 一般回路 20A	分岐数内訳 IH対応 30A (200V)	電気温水器用ブレーカ MCB2P (200V)	EXスペース数	品番	標準価格（円）	外形寸法(mm) タテ×ヨコ×フカサ
8+4	40A	7	1	20A×1	0	ELE2D 4084-2	44,100	280×470×90
	50A					ELE2D 5084-2	44,100	
	60A					ELE2D 6084-2	44,100	
10+2	40A	9	1	20A×1	0	ELE2D 4102-2	49,300	280×470×90
	50A					ELE2D 5102-2	49,300	
	60A					ELE2D 6102-2	49,300	
12+0	40A	11	1	20A×1	0	ELE2D 4120-2	53,500	280×470×90
	50A					ELE2D 5120-2	53,500	
	60A					ELE2D 6120-2	53,500	
14+6	40A	13	1	20A×1	0	ELE2D 4146-2	57,900	280×550×90
	50A					ELE2D 5146-2	57,900	
	60A					ELE2D 6146-2	57,900	
16+4	40A	15	1	20A×1	0	ELE2D 4164-2	62,100	280×550×90
	50A					ELE2D 5164-2	62,100	
	60A					ELE2D 6164-2	62,100	
18+2	40A	17	1	20A×1	0	ELE2D 4182-2	67,300	280×550×90
	50A					ELE2D 5182-2	67,300	
	60A					ELE2D 6182-2	67,300	
20+0	40A	19	1	20A×1	0	ELE2D 4200-2	71,700	280×550×90
	50A					ELE2D 5200-2	71,700	
	60A					ELE2D 6200-2	71,700	

（商品コード 41）

● 納期区分　○／翌日に発送
※ただし、午前11:00までに、当社にご注文いただいた場合、当日に発送させていただきます。

●材質／カバー、本体：プラスチック製

●色彩　ホワイト　マンセル6.2Y9.1/0.6(近似)

●盤定格／主幹40A～60A：60A

●1梱入数／1面

●入線用端子台の容量／86A（最大接続可能電線：22mm²）
※端子台の容量は回路構成によるもので端子台単体の性能ではありません。

●IHクッキングヒーター用ブレーカ MCB2P2E30A（200Vにて使用）
（品番：NAS 2P2E30）

●分岐一般回路2E実装数（品番:NAS 2P2E20）

6回路以下	8～12回路	14～20回路	22～28回路
1個	2個	4個	6個

※分岐数にはスペース数を含みません。
※実装位置は最終回路より実装されています。

日本配線システム工業会規格適合品
※適合範囲の詳細はP.25[適合範囲]にてご確認ください。

● 主幹ブレーカ

主幹容量	主幹ブレーカ品番	端子ネジ（最大接続可能電線）
ELB3P40A	ZLGS 63-40TL-30	アップ端子　M5×12mm（22mm²）
ELB3P50A	ZLGS 63-50TL-30	
ELB3P60A	ZLGS 63-60TL-30	アップ端子　M6×14mm（22mm²）

● 分岐ブレーカ・ブレードブレーカ（標準設定は100Vです）

容量	ブレーカ品番	備考
MCB2P1E20A	NAS 2P1E20-1	100V（L1-N）専用
	NAS 2P1E20-2	100V（L2-N）専用
MCB2P2E20A	NAS 2P2E20	100/200V両用

※200V切替方法は P.28 をご覧ください。

● 電気温水器用ブレーカ（200Vにて使用）

容量	ブレーカ品番	電気温水器の最大容量
MCB2P2E20A	NAS 2P2E20	3.0kw

※ブレーカの詳細は P.213 をご覧ください。

※エコキュートは関西電力(株)の登録商標です。

この紙面に掲載の商品には、消費税は含まれておりません。

Ezライン　ELE2D-B　樹脂製/露出型　フタなし

搭載回路
Ⓑ IHクッキングヒーター
Ⓒ 電気温水器（エコキュート）



●回路図　ELE2D-B

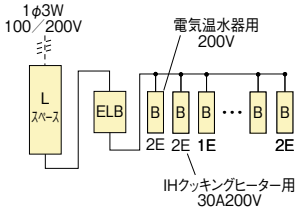

●外形寸法図

webカタログから
図面データを
ご覧いただけます

IH＋電気温水器（エコキュート）に対応

※電気温水器用は２次側分岐

単3　リミッタースペース付　主幹：漏電ブレーカ（ELB）中性線欠相保護付

IHクッキングヒーター用ブレーカ/ 電気温水器（エコキュート）用ブレーカ（2次側分岐）

分岐数+スペース数	主幹容量	分岐数内訳 一般回路 20A	分岐数内訳 IH対応 30A (200V)	分岐数内訳 電気温水器用ブレーカ MCB2P (200V)	EX スペース数	品　番	標準価格（円）	外形寸法(mm) タテ×ヨコ×フカサ
8+4	40A	6	1	20A×1	0	ELE2D 4084-2B	30,500	280×470×90
	50A					ELE2D 5084-2B	30,500	
	60A					ELE2D 6084-2B	30,500	
10+2	40A	8	1	20A×1	0	ELE2D 4102-2B	32,900	280×470×90
	50A					ELE2D 5102-2B	32,900	
	60A					ELE2D 6102-2B	32,900	
12+0	40A	10	1	20A×1	0	ELE2D 4120-2B	35,600	280×470×90
	50A					ELE2D 5120-2B	35,600	
	60A					ELE2D 6120-2B	35,600	
14+6	40A	12	1	20A×1	0	ELE2D 4146-2B	40,400	280×550×90
	50A					ELE2D 5146-2B	40,400	
	60A					ELE2D 6146-2B	40,400	
	75A					ELE2D 7146-2B	49,400	
16+4	40A	14	1	20A×1	0	ELE2D 4164-2B	43,600	280×550×90
	50A					ELE2D 5164-2B	43,600	
	60A					ELE2D 6164-2B	43,600	
	75A					ELE2D 7164-2B	51,100	
18+2	40A	16	1	20A×1	0	ELE2D 4182-2B	46,000	280×550×90
	50A					ELE2D 5182-2B	46,000	
	60A					ELE2D 6182-2B	46,000	
	75A					ELE2D 7182-2B	52,800	
20+0	40A	18	1	20A×1	0	ELE2D 4200-2B	48,700	280×550×90
	50A					ELE2D 5200-2B	48,700	
	60A					ELE2D 6200-2B	48,700	
	75A					ELE2D 7200-2B	55,500	

（商品コード 41）

● 納期区分　○／翌日に発送
※ただし、午前11:00までに、当社にご注文いただいた場合、当日に発送させていただきます。

●材質／カバー、本体：プラスチック製
●色彩　ホワイト　マンセル6.2Y9.1/0.6(近似)
●盤定格／主幹40A～60A：60A、主幹75A：75A
●1個入数／1面
●IHクッキングヒーター用ブレーカ MCB2P2E30A（200Vにて使用）（品番：NAS 2P2E30）
●分岐一般回路2E実装数（品番:NAS 2P2E20）

6回路以下	8～12回路	14～20回路	22～28回路
1個	2個	4個	6個

※分岐数にはスペース数を含みません。
※実装位置は最終回路より実装されています。
日本配線システム工業会規格適合品
※適合範囲の詳細はP.25[適合範囲]にてご確認ください。

● 主幹ブレーカ

主幹容量	主幹ブレーカ品番	端子ネジ（最大接続可能電線）
ELB3P40A	ZLGS 63-40TL-30	アップ端子　M5×12mm（22mm²）
ELB3P50A	ZLGS 63-50TL-30	
ELB3P60A	ZLGS 63-60TL-30	アップ端子　M6×14mm（22mm²）
ELB3P75A	ZL 103-75TL-30	圧着端子　M8×20mm（22mm²）

● 分岐ブレーカ・ブレードブレーカ（標準設定は100Vです）

容量	ブレーカ品番	備考
MCB2P1E20A	NAS 2P1E20-1	100 V（L1-N）専用
	NAS 2P1E20-2	100 V（L2-N）専用
MCB2P2E20A	NAS 2P2E20	100/200V両用

※200V切替方法は P.28 をご覧ください。

● 電気温水器用ブレーカ（200Vにて使用）

容量	ブレーカ品番	電気温水器の最大容量
MCB2P2E20A	NAS 2P2E20	3.0kw

※ブレーカの詳細は P.213 をご覧ください。

※エコキュートは関西電力（株）の登録商標です。

Ezライン　ENET　樹脂製/露出型　フタなし

搭載回路
Ⓓ 太陽光発電（2次送りMCB）

太陽光発電［容量30A］に対応

太陽光



●回路図　ENET

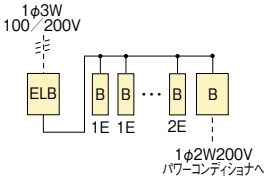

●外形寸法図

webカタログから
図面データを
ご覧いただけます

単3　リミッタースペースなし　主幹：漏電ブレーカ（ELB）中性線欠相保護付

太陽電池側ブレーカ(2次送り)

分岐数+スペース数	主幹容量	分岐数内訳 一般回路20A	分岐数内訳 IH対応30A(200V)	電気温水器用ブレーカMCB2P(200V)	太陽電池側ブレーカMCB3P2E	EXスペース数	品番	標準価格(円)	外形寸法(mm)タテ×ヨコ×フカサ
8+2	40A	8	—	—	30A×1	0	ENET 4082-3	42,000	220×350×90
	50A						ENET 5082-3	42,000	
	60A						ENET 6082-3	42,000	
10+0	40A	10	—	—	30A×1	0	ENET 4100-3	45,800	220×350×90
	50A						ENET 5100-3	45,800	
	60A						ENET 6100-3	45,800	
12+2	40A	12	—	—	30A×1	0	ENET 4122-3	46,600	220×390×90
	50A						ENET 5122-3	46,600	
	60A						ENET 6122-3	46,600	
	75A						ENET 7122-3	54,000	
14+0	40A	14	—	—	30A×1	0	ENET 4140-3	50,100	220×390×90
	50A						ENET 5140-3	50,100	
	60A						ENET 6140-3	50,100	
	75A						ENET 7140-3	57,400	
16+2	40A	16	—	—	30A×1	0	ENET 4162-3	54,100	220×430×90
	50A						ENET 5162-3	54,100	
	60A						ENET 6162-3	54,100	
	75A						ENET 7162-3	61,500	
18+0	40A	18	—	—	30A×1	0	ENET 4180-3	57,900	220×430×90
	50A						ENET 5180-3	57,900	
	60A						ENET 6180-3	57,900	
	75A						ENET 7180-3	65,300	
20+2	40A	20	—	—	30A×1	0	ENET 4202-3	61,300	220×510×90
	50A						ENET 5202-3	61,300	
	60A						ENET 6202-3	61,300	
	75A						ENET 7202-3	68,700	
22+0	50A	22	—	—	30A×1	0	ENET 5220-3	64,800	220×510×90
	60A						ENET 6220-3	64,800	
	75A						ENET 7220-3	72,200	
24+2	50A	24	—	—	30A×1	0	ENET 5242-3	70,000	220×510×90
	60A						ENET 6242-3	70,000	
	75A						ENET 7242-3	77,300	
26+0	50A	26	—	—	30A×1	0	ENET 5260-3	73,900	220×510×90
	60A						ENET 6260-3	73,900	
	75A						ENET 7260-3	81,200	

※品番に □ は新商品です。　（商品コード 41）
※分岐回路構成を見直し、品種を整理しました。上表に無い品番は生産終了品です。

※詳細仕様はP.80をご覧ください。

この紙面に掲載の商品には、消費税は含まれておりません。

Ezライン　ENET　樹脂製/露出型　フタなし

搭載回路
Ⓓ 太陽光発電（2次送りMCB）

太陽光発電［容量40A］に対応

太陽光



●回路図　ENET

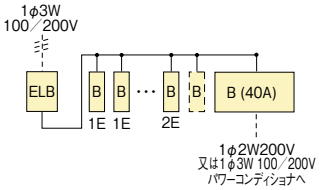

●外形寸法図

webカタログから
図面データを
ご覧いただけます

単3　リミッタースペースなし　主幹：漏電ブレーカ（ELB）中性線欠相保護付

太陽電池側ブレーカ40A（2次送り）

分岐数+スペース数	主幹容量	分岐数内訳 一般回路 20A	分岐数内訳 IH対応 30A (200V)	電気温水器用ブレーカ MCB2P (200V)	太陽電池側ブレーカ MCB3P3E	EXスペース数	品番	標準価格(円)	外形寸法(mm) タテ×ヨコ×フカサ
8+3	40A	8	—	—	40A×1	0	ENET 4083-4	42,500	220×390×90
	50A						ENET 5083-4	42,500	
	60A						ENET 6083-4	42,500	
10+1	40A	10	—	—	40A×1	0	ENET 4101-4	47,300	220×390×90
	50A						ENET 5101-4	47,300	
	60A						ENET 6101-4	47,300	
12+3	40A	12	—	—	40A×1	0	ENET 4123-4	50,300	220×430×90
	50A						ENET 5123-4	50,300	
	60A						ENET 6123-4	50,300	
	75A						ENET 7123-4	57,700	
14+1	40A	14	—	—	40A×1	0	ENET 4141-4	53,800	220×430×90
	50A						ENET 5141-4	53,800	
	60A						ENET 6141-4	53,800	
	75A						ENET 7141-4	61,100	
16+3	40A	16	—	—	40A×1	0	ENET 4163-4	57,200	220×510×90
	50A						ENET 5163-4	57,200	
	60A						ENET 6163-4	57,200	
	75A						ENET 7163-4	64,600	
18+1	40A	18	—	—	40A×1	0	ENET 4181-4	60,700	220×510×90
	50A						ENET 5181-4	60,700	
	60A						ENET 6181-4	60,700	
	75A						ENET 7181-4	68,000	
20+3	40A	20	—	—	40A×1	0	ENET 4203-4	65,500	220×510×90
	50A						ENET 5203-4	65,500	
	60A						ENET 6203-4	65,500	
	75A						ENET 7203-4	72,800	
22+1	50A	22	—	—	40A×1	0	ENET 5221-4	70,100	220×510×90
	60A						ENET 6221-4	70,100	
	75A						ENET 7221-4	77,400	

※品番に □ は新商品です。　（商品コード 41）
※分岐回路構成を見直し、品種を整理しました。上表に無い品番は生産終了品です。

※詳細仕様はP.80をご覧ください。

Ezライン　ENE2T　樹脂製/露出型　フタなし

太陽光　IH　電気温水器/エコキュート

搭載回路
- Ⓑ IHクッキングヒーター
- Ⓒ 電気温水器（エコキュート）
- Ⓓ 太陽光発電（2次送りMCB）



●回路図　ENE2T

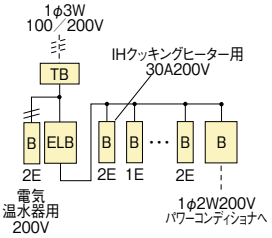

●外形寸法図

webカタログから
図面データを
ご覧いただけます

太陽光発電［容量30A］＋IH＋電気温水器（エコキュート）に対応

単3　リミッタースペースなし　主幹：漏電ブレーカ（ELB）中性線欠相保護付

太陽電池側ブレーカ（2次送り）/IHクッキングヒーター用ブレーカ/
電気温水器（エコキュート）用ブレーカ（1次側分岐）

分岐数+スペース数	主幹容量	分岐数内訳 一般回路20A	分岐数内訳 IH対応30A(200V)	電気温水器用ブレーカMCB2P(200V)	太陽電池側ブレーカMCB3P2E	EXスペース数	品番	標準価格(円)	外形寸法(mm) タテ×ヨコ×フカサ
8+2	40A	7	1	20A×1	30A×1	0	ENE2T 4082-32	43,200	220×350×90
	50A						ENE2T 5082-32	43,200	
	60A						ENE2T 6082-32	43,200	
10+0	40A	9	1	20A×1	30A×1	0	ENE2T 4100-32	46,600	220×350×90
	50A						ENE2T 5100-32	46,600	
	60A						ENE2T 6100-32	46,600	
12+2	40A	11	1	20A×1	30A×1	0	ENE2T 4122-32	50,100	220×390×90
	50A						ENE2T 5122-32	50,100	
	60A						ENE2T 6122-32	50,100	
14+0	40A	13	1	20A×1	30A×1	0	ENE2T 4140-32	53,500	220×390×90
	50A						ENE2T 5140-32	53,500	
	60A						ENE2T 6140-32	53,500	
16+2	40A	15	1	20A×1	30A×1	0	ENE2T 4162-32	57,000	220×430×90
	50A						ENE2T 5162-32	57,000	
	60A						ENE2T 6162-32	57,000	
18+0	40A	17	1	20A×1	30A×1	0	ENE2T 4180-32	60,400	220×430×90
	50A						ENE2T 5180-32	60,400	
	60A						ENE2T 6180-32	60,400	
20+2	40A	19	1	20A×1	30A×1	0	ENE2T 4202-32	63,900	220×510×90
	50A						ENE2T 5202-32	63,900	
	60A						ENE2T 6202-32	63,900	
22+0	50A	21	1	20A×1	30A×1	0	ENE2T 5220-32	68,200	220×510×90
	60A						ENE2T 6220-32	68,200	
24+2	50A	23	1	20A×1	30A×1	0	ENE2T 5242-32	72,500	220×510×90
	60A						ENE2T 6242-32	72,500	
26+0	50A	25	1	20A×1	30A×1	0	ENE2T 5260-32	76,900	220×510×90
	60A						ENE2T 6260-32	76,900	

※品番に□は新商品です。　（商品コード 41）
※分岐回路構成を見直し、品種を整理しました。上表に無い品番は生産終了品です。

※詳細仕様はP.80をご覧ください。

※エコキュートは関西電力(株)の登録商標です。

この紙面に掲載の商品には、消費税は含まれておりません。

Ezライン　ENE2T　樹脂製/露出型　フタなし

太陽光

IH　電気温水器/エコキュート

太陽光発電[容量40A]＋IH＋電気温水器(エコキュート)に対応

搭載回路
- Ⓑ IHクッキングヒーター
- Ⓒ 電気温水器（エコキュート）
- Ⓓ 太陽光発電（2次送りMCB）



●回路図　**ENE2T**

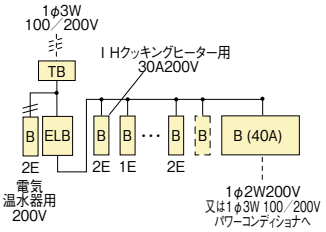

●外形寸法図

webカタログから
図面データを
ご覧いただけます

単3　リミッタースペースなし　主幹：漏電ブレーカ（ELB）中性線欠相保護付

太陽電池側ブレーカ40A(2次送り)/IHクッキングヒーター用ブレーカ/
電気温水器(エコキュート)用ブレーカ(1次側分岐)

分岐数+スペース数	主幹容量	分岐数内訳 一般回路20A	分岐数内訳 IH対応30A(200V)	電気温水器用ブレーカMCB2P(200V)	太陽電池側ブレーカMCB3P3E	EXスペース数	品番	標準価格(円)	外形寸法(mm)タテ×ヨコ×フカサ
8+3	40A	7	1	20A×1	40A×1	0	ENE2T 4083-42	52,100	220×390×90
	50A						ENE2T 5083-42	52,100	
	60A						ENE2T 6083-42	52,100	
10+1	40A	9	1	20A×1	40A×1	0	ENE2T 4101-42	55,600	220×390×90
	50A						ENE2T 5101-42	55,600	
	60A						ENE2T 6101-42	55,600	
12+3	40A	11	1	20A×1	40A×1	0	ENE2T 4123-42	59,000	220×430×90
	50A						ENE2T 5123-42	59,000	
	60A						ENE2T 6123-42	59,000	
14+1	40A	13	1	20A×1	40A×1	0	ENE2T 4141-42	62,500	220×430×90
	50A						ENE2T 5141-42	62,500	
	60A						ENE2T 6141-42	62,500	
16+3	40A	15	1	20A×1	40A×1	0	ENE2T 4163-42	65,900	220×510×90
	50A						ENE2T 5163-42	65,900	
	60A						ENE2T 6163-42	65,900	
18+1	40A	17	1	20A×1	40A×1	0	ENE2T 4181-42	70,300	220×510×90
	50A						ENE2T 5181-42	70,300	
	60A						ENE2T 6181-42	70,300	
20+3	40A	19	1	20A×1	40A×1	0	ENE2T 4203-42	74,700	220×510×90
	50A						ENE2T 5203-42	74,700	
	60A						ENE2T 6203-42	74,700	
22+1	50A	21	1	20A×1	40A×1	0	ENE2T 5221-42	79,100	220×510×90
	60A						ENE2T 6221-42	79,100	

※品番に □ は新商品です。　（商品コード 41）
※分岐回路構成を見直し、品種を整理しました。上表に無い品番は生産終了品です。

※詳細仕様はP.80をご覧ください。

※エコキュートは関西電力（株）の登録商標です。

Ezライン　ENE2T-B　樹脂製/露出型　フタなし

搭載回路
- Ⓑ IHクッキングヒーター
- Ⓒ 電気温水器（エコキュート）
- Ⓓ 太陽光発電（2次送りMCB）



●回路図　ENE2T-B

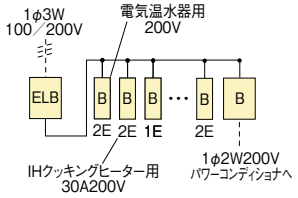

●外形寸法図

webカタログから
図面データを
ご覧いただけます

太陽光発電[容量30A]＋IH＋電気温水器(エコキュート)に対応

※電気温水器用は2次側分岐

単3　リミッタースペースなし　主幹：漏電ブレーカ（ELB）中性線欠相保護付

太陽電池側ブレーカ(2次送り)/IHクッキングヒーター用ブレーカ/
電気温水器(エコキュート)用ブレーカ(2次側分岐)

分岐数+スペース数	主幹容量	分岐数内訳 一般回路20A	IH対応30A(200V)	電気温水器用ブレーカMCB2P(200V)	太陽電池側ブレーカMCB3P2E	EXスペース数	品番	標準価格(円)	外形寸法(mm)タテ×ヨコ×フカサ
8+2	40A	6	1	20A×1	30A×1	0	ENE2T 4082-32B	43,500	220×350×90
				30A×1			ENE2T 4082-33B	44,000	
	50A	6	1	20A×1	30A×1	0	ENE2T 5082-32B	43,500	
				30A×1			ENE2T 5082-33B	44,000	
	60A	6	1	20A×1	30A×1	0	ENE2T 6082-32B	43,500	
				30A×1			ENE2T 6082-33B	44,000	
10+0	40A	8	1	20A×1	30A×1	0	ENE2T 4100-32B	47,300	220×350×90
				30A×1			ENE2T 4100-33B	47,800	
	50A	8	1	20A×1	30A×1	0	ENE2T 5100-32B	47,300	
				30A×1			ENE2T 5100-33B	47,800	
	60A	8	1	20A×1	30A×1	0	ENE2T 6100-32B	47,300	
				30A×1			ENE2T 6100-33B	47,800	
12+2	40A	10	1	20A×1	30A×1	0	ENE2T 4122-32B	49,500	220×390×90
				30A×1			ENE2T 4122-33B	50,000	
	50A	10	1	20A×1	30A×1	0	ENE2T 5122-32B	49,500	
				30A×1			ENE2T 5122-33B	50,000	
	60A	10	1	20A×1	30A×1	0	ENE2T 6122-32B	49,500	
				30A×1			ENE2T 6122-33B	50,000	
	75A	10	1	20A×1	30A×1	0	ENE2T 7122-32B	56,900	
				30A×1			ENE2T 7122-33B	57,300	
14+0	40A	12	1	20A×1	30A×1	0	ENE2T 4140-32B	51,600	220×390×90
				30A×1			ENE2T 4140-33B	52,000	
	50A	12	1	20A×1	30A×1	0	ENE2T 5140-32B	51,600	
				30A×1			ENE2T 5140-33B	52,000	
	60A	12	1	20A×1	30A×1	0	ENE2T 6140-32B	51,600	
				30A×1			ENE2T 6140-33B	52,000	
	75A	12	1	20A×1	30A×1	0	ENE2T 7140-32B	58,900	
				30A×1			ENE2T 7140-33B	59,400	
16+2	40A	14	1	20A×1	30A×1	0	ENE2T 4162-32B	55,600	220×430×90
				30A×1			ENE2T 4162-33B	56,100	
	50A	14	1	20A×1	30A×1	0	ENE2T 5162-32B	55,600	
				30A×1			ENE2T 5162-33B	56,100	
	60A	14	1	20A×1	30A×1	0	ENE2T 6162-32B	55,600	
				30A×1			ENE2T 6162-33B	56,100	
	75A	14	1	20A×1	30A×1	0	ENE2T 7162-32B	63,000	
				30A×1			ENE2T 7162-33B	63,400	
18+0	40A	16	1	20A×1	30A×1	0	ENE2T 4180-32B	59,400	220×430×90
				30A×1			ENE2T 4180-33B	59,800	
	50A	16	1	20A×1	30A×1	0	ENE2T 5180-32B	59,400	
				30A×1			ENE2T 5180-33B	59,800	
	60A	16	1	20A×1	30A×1	0	ENE2T 6180-32B	59,400	
				30A×1			ENE2T 6180-33B	59,800	
	75A	16	1	20A×1	30A×1	0	ENE2T 7180-32B	66,700	
				30A×1			ENE2T 7180-33B	67,200	

※品番に　は新商品です。　（商品コード 41）

※分岐回路構成を見直し、品種を整理しました。上表に無い品番は生産終了品です。

※次ページに続く

※エコキュートは関西電力(株)の登録商標です。

この紙面に掲載の商品には、消費税は含まれておりません。

Ezライン　ENE2T-B　樹脂製/露出型　フタなし

搭載回路
- Ⓑ IHクッキングヒーター
- Ⓒ 電気温水器（エコキュート）
- Ⓓ 太陽光発電（2次送りMCB）



●回路図　**ENE2T-B**

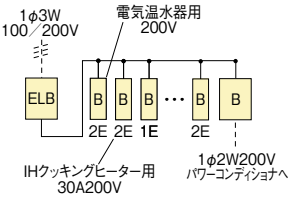

●外形寸法図

webカタログから
図面データを
ご覧いただけます

太陽光発電[容量30A]＋IH＋電気温水器(エコキュート)に対応

※電気温水器用は2次側分岐

単3　リミッタースペースなし　主幹：漏電ブレーカ（ELB）中性線欠相保護付

太陽電池側ブレーカ(2次送り)/IHクッキングヒーター用ブレーカ/
電気温水器(エコキュート)用ブレーカ(2次側分岐)

分岐数+スペース数	主幹容量	分岐数内訳 一般回路20A	分岐数内訳 IH対応30A(200V)	分岐数内訳 電気温水器用ブレーカMCB2P(200V)	太陽電池側ブレーカMCB3P2E	EXスペース数	品番	標準価格(円)	外形寸法(mm)タテ×ヨコ×フカサ
20+2	40A	18	1	20A×1	30A×1	0	ENE2T 4202-32B	62,800	220×510×90
				30A×1			ENE2T 4202-33B	63,300	
	50A	18	1	20A×1	30A×1	0	ENE2T 5202-32B	62,800	
				30A×1			ENE2T 5202-33B	63,300	
	60A	18	1	20A×1	30A×1	0	ENE2T 6202-32B	62,800	
				30A×1			ENE2T 6202-33B	63,300	
	75A	18	1	20A×1	30A×1	0	ENE2T 7202-32B	70,200	
				30A×1			ENE2T 7202-33B	70,700	
22+0	50A	20	1	20A×1	30A×1	0	ENE2T 5220-32B	66,300	220×510×90
				30A×1			ENE2T 5220-33B	66,700	
	60A	20	1	20A×1	30A×1	0	ENE2T 6220-32B	66,300	
				30A×1			ENE2T 6220-33B	66,700	
	75A	20	1	20A×1	30A×1	0	ENE2T 7220-32B	73,600	
				30A×1			ENE2T 7220-33B	74,100	
24+2	50A	22	1	20A×1	30A×1	0	ENE2T 5242-32B	71,500	220×510×90
				30A×1			ENE2T 5242-33B	71,900	
	60A	22	1	20A×1	30A×1	0	ENE2T 6242-32B	71,500	
				30A×1			ENE2T 6242-33B	71,900	
	75A	22	1	20A×1	30A×1	0	ENE2T 7242-32B	78,800	
				30A×1			ENE2T 7242-33B	79,300	
26+0	50A	24	1	20A×1	30A×1	0	ENE2T 5260-32B	75,400	220×510×90
				30A×1			ENE2T 5260-33B	75,800	
	60A	24	1	20A×1	30A×1	0	ENE2T 6260-32B	75,400	
				30A×1			ENE2T 6260-33B	75,800	
	75A	24	1	20A×1	30A×1	0	ENE2T 7260-32B	82,700	
				30A×1			ENE2T 7260-33B	83,200	

※品番に □ は新商品です。　（商品コード 41）

※分岐回路構成を見直し、品種を整理しました。上表に無い品番は生産終了品です。

※詳細仕様はP.80をご覧ください。

※エコキュートは関西電力（株）の登録商標です。

Ezライン　ENE2T-B　樹脂製/露出型　フタなし

搭載回路
- Ⓑ IHクッキングヒーター
- Ⓒ 電気温水器（エコキュート）
- Ⓓ 太陽光発電（2次送りMCB）



●回路図　**ENE2T-B**

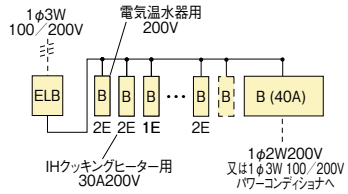

●外形寸法図

webカタログから
図面データを
ご覧いただけます

太陽光発電[容量40A]＋IH＋電気温水器(エコキュート)に対応

※電気温水器用は2次側分岐

単3　リミッタースペースなし　主幹：漏電ブレーカ（ELB）中性線欠相保護付

太陽電池側ブレーカ(2次送り)/IHクッキングヒーター用ブレーカ/
電気温水器(エコキュート)用ブレーカ(2次側分岐)

分岐数+スペース数	主幹容量	分岐数内訳 一般回路 20A	IH対応 30A (200V)	電気温水器用ブレーカ MCB2P (200V)	太陽電池側ブレーカ MCB3P3E	EXスペース数	品番	標準価格(円)	外形寸法(mm) タテ×ヨコ×フカサ
8+3	40A	6	1	20A×1	40A×1	0	ENE2T 4083-42B	49,700	220×390×90
	50A						ENE2T 5083-42B	49,700	
	60A						ENE2T 6083-42B	49,700	
10+1	40A	8	1	20A×1	40A×1	0	ENE2T 4101-42B	51,800	220×390×90
	50A						ENE2T 5101-42B	51,800	
	60A						ENE2T 6101-42B	51,800	
12+3	40A	10	1	20A×1	40A×1	0	ENE2T 4123-42B	55,800	220×430×90
	50A						ENE2T 5123-42B	55,800	
	60A						ENE2T 6123-42B	55,800	
	75A						ENE2T 7123-42B	63,200	
14+1	40A	12	1	20A×1	40A×1	0	ENE2T 4141-42B	59,600	220×430×90
	50A						ENE2T 5141-42B	59,600	
	60A						ENE2T 6141-42B	59,600	
	75A						ENE2T 7141-42B	67,000	
16+3	40A	14	1	20A×1	40A×1	0	ENE2T 4163-42B	63,100	220×510×90
	50A						ENE2T 5163-42B	63,100	
	60A						ENE2T 6163-42B	63,100	
	75A						ENE2T 7163-42B	70,400	
18+1	40A	16	1	20A×1	40A×1	0	ENE2T 4181-42B	66,500	220×510×90
	50A						ENE2T 5181-42B	66,500	
	60A						ENE2T 6181-42B	66,500	
	75A						ENE2T 7181-42B	73,900	
20+3	40A	18	1	20A×1	40A×1	0	ENE2T 4203-42B	71,700	220×510×90
	50A						ENE2T 5203-42B	71,700	
	60A						ENE2T 6203-42B	71,700	
	75A						ENE2T 7203-42B	79,100	
22+1	50A	20	1	20A×1	40A×1	0	ENE2T 5221-42B	75,600	220×510×90
	60A						ENE2T 6221-42B	75,600	
	75A						ENE2T 7221-42B	83,000	

※品番に □ は新商品です。　（商品コード 41）

※分岐回路構成を見直し、品種を整理しました。上表に無い品番は生産終了品です。

※詳細仕様はP.80をご覧ください。

※エコキュートは関西電力(株)の登録商標です。

この紙面に掲載の商品には、消費税は含まれておりません。

Ezライン ENEG 樹脂製/露出型 フタなし

搭載回路
Ⓕ ガス発電/燃料電池（2次送りMCB）

ガス発電・燃料電池に対応



●回路図 **ENEG**

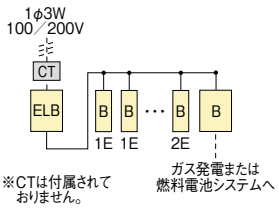

●外形寸法図

webカタログから図面データをご覧いただけます

単3 リミッタースペースなし　主幹：漏電ブレーカ（ELB）中性線欠相保護付

自家用発電専用ブレーカ

分岐数+スペース数	主幹容量	分岐数内訳 一般回路 20A	分岐数内訳 IH対応 30A (200V)	自家用発電側ブレーカ MCB3P3E	EXスペース数	品番	標準価格（円）	外形寸法(mm) タテ×ヨコ×フカサ
12+2	50A	12	—	20A×1	0	ENEG 5122	44,100	220×390×90
	60A					ENEG 6122	44,100	
14+0	50A	14	—	20A×1	0	ENEG 5140	47,500	220×390×90
	60A					ENEG 6140	47,500	
16+2	50A	16	—	20A×1	0	ENEG 5162	52,400	220×430×90
	60A					ENEG 6162	52,400	
18+0	50A	18	—	20A×1	0	ENEG 5180	56,200	220×430×90
	60A					ENEG 6180	56,200	
20+2	50A	20	—	20A×1	0	ENEG 5202	59,600	220×510×90
	60A					ENEG 6202	59,600	
22+0	50A	22	—	20A×1	0	ENEG 5220	63,900	220×510×90
	60A					ENEG 6220	63,900	
24+2	50A	24	—	20A×1	0	ENEG 5242	68,200	220×510×90
	60A					ENEG 6242	68,200	
26+0	50A	26	—	20A×1	0	ENEG 5260	72,200	220×510×90
	60A					ENEG 6260	72,200	

※品番に □ は新商品です。　（商品コード 41）
※分岐回路構成を見直し、品種を整理しました。上表に無い品番は生産終了品です。

ENET・ENE2T・ENE2T-B

● **納期区分** ○／翌日に発送
※ただし、午前11:00までに、当社にご注文いただいた場合、当日に発送させていただきます。

●材質／カバー、本体：プラスチック製
●色彩 ホワイト（マンセル6.2Y9.1/0.6(近似)）
●盤定格／主幹40A～60A：60A、主幹75A：75A
●1個入数／1面
●入線用端子台の容量／86A（最大接続可能電線：22mm²）
※端子台の容量は回路構成によるもので端子台単体の性能ではありません。
※入線用端子台はENE2Tに適用。
●IHクッキングヒーター用ブレーカ MCB2P2E30A（200Vにて使用）（品番：NAS 2P2E30）
●太陽電池側ブレーカ（2次送り）MCB3P2E30A（品番：NAS 3P2E30TLS）
MCB3P3E40A（品番：NAS 3P3E40TLS）
●分岐一般回路2E実装数（品番:NAS 2P2E20）

6回路以下	8～12回路	14～20回路	22～28回路
1個	2個	4個	6個

※分岐数にはスペース数を含みません。
※実装位置は最終回路より実装されています。

● 主幹ブレーカ

主幹容量	主幹ブレーカ品番	端子ネジ（最大接続可能電線）
ELB3P40A	ZLG 63-40TL-30S	アップ端子　M5×12mm（22mm²）
ELB3P50A	ZLG 63-50TL-30S	
ELB3P60A	ZLG 63-60TL-30S	アップ端子　M6×14mm（22mm²）
ELB3P75A	ZL 103-75TL-30S	圧着端子　M8×20mm（22mm²）

● 分岐ブレーカ・ブレードブレーカ（標準設定は100Vです）

容量	ブレーカ品番	備考
MCB2P1E20A	NAS 2P1E20-1	100V（L1-N）専用
	NAS 2P1E20-2	100V（L2-N）専用
MCB2P2E20A	NAS 2P2E20	100/200V両用

※200V切替方法は P.28 をご覧ください。

● 電気温水器用ブレーカ（200Vにて使用）

容量	ブレーカ品番	電気温水器の最大容量
MCB2P2E20A	NAS 2P2E20	3.0kw
MCB2P2E30A	NAS 2P2E30	4.5kw

※ブレーカの詳細は P.213 をご覧ください。

ENEG

● **納期区分** ○／翌日に発送
※ただし、午前11:00までに、当社にご注文いただいた場合、当日に発送させていただきます。

●材質／カバー、本体：プラスチック製
●色彩 ホワイト（マンセル6.2Y9.1/0.6(近似)）
●盤定格／主幹50A～60A：60A
●1個入数／1面
●自家用発電（ガス発電、燃料電池）側ブレーカ MCB3P3E20A（品番：NAS 3P3E20S）
●分岐一般回路2E実装数（品番:NAS 2P2E20）

6回路以下	8～12回路	14～20回路	22～28回路
1個	2個	4個	6個

※分岐数にはスペース数を含みません。
※実装位置は最終回路より実装されています。

● 主幹ブレーカ

主幹容量	主幹ブレーカ品番	端子ネジ（最大接続可能電線）
ELB3P50A	ZLG 63-50TL-30S	アップ端子　M5×12mm（22mm²）
ELB3P60A	ZLG 63-60TL-30S	アップ端子　M6×14mm（22mm²）

● 分岐ブレーカ・ブレードブレーカ　（標準設定は100Vです）

容量	ブレーカ品番	備考
MCB2P1E20A	NAS 2P1E20-1	100V（L1-N）専用
	NAS 2P1E20-2	100V（L2-N）専用
MCB2P2E20A	NAS 2P2E20	100/200V両用

※200V切替方法は P.28 をご覧ください。
※ブレーカの詳細は P.213 をご覧ください。

日本配線システム工業会規格適合品　※適合範囲の詳細はP.25[適合範囲]にてご確認ください。

Ezライン　ELET　樹脂製/露出型　フタなし

搭載回路
Ⓓ 太陽光発電（2次送りMCB）

太陽光発電に対応

太陽光



●回路図　ELET

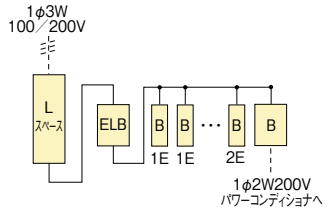

●外形寸法図

webカタログから
図面データを
ご覧いただけます

単3　リミッタースペース付　主幹：漏電ブレーカ（ELB）中性線欠相保護付

太陽電池側ブレーカ[容量30A]（2次送り）

分岐数+スペース数	主幹容量	分岐数内訳 一般回路20A	分岐数内訳 IH対応30A(200V)	電気温水器用ブレーカMCB2P(200V)	太陽電池側ブレーカMCB3P2E	EXスペース数	品番	標準価格(円)	外形寸法(mm) タテ×ヨコ×フカサ
8+2	50A	8	—	—	30A×1	0	ELET 5082-3	48,600	280×470×90
	60A						ELET 6082-3	48,600	
10+0	50A	10	—	—	30A×1	0	ELET 5100-3	52,700	280×470×90
	60A						ELET 6100-3	52,700	
12+6	50A	12	—	—	30A×1	0	ELET 5126-3	53,100	280×550×90
	60A						ELET 6126-3	53,100	
	75A						ELET 7126-3	59,800	
14+4	50A	14	—	—	30A×1	0	ELET 5144-3	56,500	280×550×90
	60A						ELET 6144-3	56,500	
	75A						ELET 7144-3	63,300	
16+2	50A	16	—	—	30A×1	0	ELET 5162-3	61,500	280×550×90
	60A						ELET 6162-3	61,500	
	75A						ELET 7162-3	68,200	
18+0	50A	18	—	—	30A×1	0	ELET 5180-3	65,600	280×550×90
	60A						ELET 6180-3	65,600	
	75A						ELET 7180-3	72,400	

（商品コード 41）



●回路図　ELET

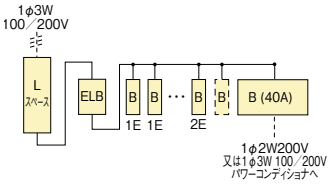

●外形寸法図

webカタログから
図面データを
ご覧いただけます

単3　リミッタースペース付　主幹：漏電ブレーカ（ELB）中性線欠相保護付

太陽電池側ブレーカ[容量40A]（2次送り）

分岐数+スペース数	主幹容量	分岐数内訳 一般回路20A	分岐数内訳 IH対応30A(200V)	電気温水器用ブレーカMCB2P(200V)	太陽電池側ブレーカMCB3P3E	EXスペース数	品番	標準価格(円)	外形寸法(mm) タテ×ヨコ×フカサ
8+7	50A	8	—	—	40A×1	0	ELET 5087-4	53,300	280×550×90
	60A						ELET 6087-4	53,300	
10+5	50A	10	—	—	40A×1	0	ELET 5105-4	56,700	280×550×90
	60A						ELET 6105-4	56,700	
12+3	50A	12	—	—	40A×1	0	ELET 5123-4	61,700	280×550×90
	60A						ELET 6123-4	61,700	
	75A						ELET 7123-4	68,500	
14+1	50A	14	—	—	40A×1	0	ELET 5141-4	65,800	280×550×90
	60A						ELET 6141-4	65,800	
	75A						ELET 7141-4	72,600	

（商品コード 41）

● 納期区分　○／翌日に発送
※ただし、午前11:00までに、当社にご注文いただいた場合、当日に発送させていただきます。

●材質／カバー、本体：プラスチック製
●色彩　ホワイト　マンセル6.2Y9.1/0.6(近似)
●盤定格／主幹50A～60A：60A、主幹75A：75A
●1梱入数／1面
●太陽電池側ブレーカ（2次送り）
容量30A：MCB3P2E30A（品番：NAS 3P2E30TLS）
容量40A：MCB3P3E40A（品番：NAS 3P3E40TLS）
●分岐一般回路2E実装数（品番:NAS 2P2E20）

6回路以下	8～12回路	14～20回路	22～28回路
1個	2個	4個	6個

※分岐数にはスペース数を含みません。
※実装位置は最終回路より実装されています。
日本配線システム工業会規格適合品
※適合範囲の詳細はP.25[適合範囲]にてご確認ください。

● 主幹ブレーカ

主幹容量	主幹ブレーカ品番	端子ネジ（最大接続可能電線）
ELB3P50A	ZLG 63-50TL-30S	アップ端子　M5×12mm（22mm²）
ELB3P60A	ZLG 63-60TL-30S	アップ端子　M6×14mm（22mm²）
ELB3P75A	ZL 103-75TL-30S	圧着端子　M8×20mm（22mm²）

● 分岐ブレーカ・ブレードブレーカ（標準設定は100Vです）

容量	ブレーカ品番	備考
MCB2P1E20A	NAS 2P1E20-1	100V（L1-N）専用
	NAS 2P1E20-2	100V（L2-N）専用
MCB2P2E20A	NAS 2P2E20	100/200V両用

※200V切替方法は P.28 をご覧ください。
※ブレーカの詳細は P.213 をご覧ください。

この紙面に掲載の商品には、消費税は含まれておりません。

Ezライン　ELE2T　樹脂製/露出型　フタなし

搭載回路
- Ⓑ IHクッキングヒーター
- Ⓒ 電気温水器（エコキュート）
- Ⓓ 太陽光発電（2次送りMCB）

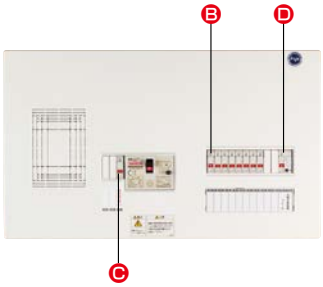

●回路図　ELE2T

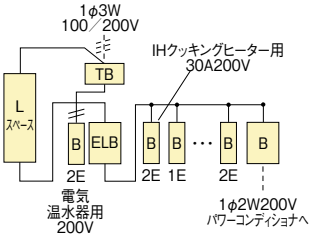

●外形寸法図

webカタログから
図面データを
ご覧いただけます

太陽光発電［容量30A］＋IH＋電気温水器（エコキュート）に対応

単3　リミッタースペース付　主幹：漏電ブレーカ（ELB）中性線欠相保護付

太陽電池側ブレーカ（2次送り）/IHクッキングヒーター用ブレーカ/
電気温水器（エコキュート）用ブレーカ（1次側分岐）

分岐数+スペース数	主幹容量	分岐数内訳 一般回路20A	分岐数内訳 IH対応30A(200V)	電気温水器用ブレーカMCB2P(200V)	太陽電池側ブレーカMCB3P2E	EXスペース数	品番	標準価格(円)	外形寸法(mm) タテ×ヨコ×フカサ
8+2	40A	7	1	20A×1	30A×1	0	ELE2T 4082-32	59,600	280×470×90
	50A						ELE2T 5082-32	59,600	
	60A						ELE2T 6082-32	59,600	
10+0	40A	9	1	20A×1	30A×1	0	ELE2T 4100-32	63,900	280×470×90
	50A						ELE2T 5100-32	63,900	
	60A						ELE2T 6100-32	63,900	
12+6	40A	11	1	20A×1	30A×1	0	ELE2T 4126-32	68,200	280×550×90
	50A						ELE2T 5126-32	68,200	
	60A						ELE2T 6126-32	68,200	
14+4	40A	13	1	20A×1	30A×1	0	ELE2T 4144-32	72,500	280×550×90
	50A						ELE2T 5144-32	72,500	
	60A						ELE2T 6144-32	72,500	
16+2	40A	15	1	20A×1	30A×1	0	ELE2T 4162-32	76,900	280×550×90
	50A						ELE2T 5162-32	76,900	
	60A						ELE2T 6162-32	76,900	
18+0	40A	17	1	20A×1	30A×1	0	ELE2T 4180-32	81,100	280×550×90
	50A						ELE2T 5180-32	81,100	
	60A						ELE2T 6180-32	81,100	

（商品コード 41）

● 納期区分　○／翌日に発送
※ただし、午前11:00までに、当社にご注文いただいた場合、当日に発送させていただきます。

●材質／カバー、本体：プラスチック製
●色彩　ホワイト　マンセル6.2Y9.1/0.6(近似)
●盤定格／主幹40A～60A：60A
●1個入数／1面
●入線用端子台の容量／86A（最大接続可能電線：22mm²）
※端子台の容量は回路構成によるもので端子台単体の性能ではありません。
●IHクッキングヒーター用ブレーカ MCB2P2E30A（200Vにて使用）（品番：NAS 2P2E30）
●太陽電池側ブレーカ（2次送り）MCB3P2E30A（品番：NAS 3P2E30TLS）
●分岐一般回路2E実装数（品番:NAS 2P2E20）

6回路以下	8～12回路	14～20回路	22～28回路
1個	2個	4個	6個

※分岐数にはスペース数を含みません。
※実装位置は最終回路より実装されています。
日本配線システム工業会規格適合品
※適合範囲の詳細はP.25[適合範囲]にてご確認ください。

● 主幹ブレーカ

主幹容量	主幹ブレーカ品番	端子ネジ（最大接続可能電線）
ELB3P40A	ZLG 63-40TL-30S	アップ端子　M5×12mm（22mm²）
ELB3P50A	ZLG 63-50TL-30S	
ELB3P60A	ZLG 63-60TL-30S	アップ端子　M6×14mm（22mm²）

● 分岐ブレーカ・ブレードブレーカ（標準設定は100Vです）

容量	ブレーカ品番	備考
MCB2P1E20A	NAS 2P1E20-1	100V（L1-N）専用
	NAS 2P1E20-2	100V（L2-N）専用
MCB2P2E20A	NAS 2P2E20	100/200V両用

※200V切替方法は P.28 をご覧ください。

● 電気温水器用ブレーカ（200Vにて使用）

容量	ブレーカ品番	電気温水器の最大容量
MCB2P2E20A	NAS 2P2E20	3.0kw

※ブレーカの詳細は P.213 をご覧ください。

※エコキュートは関西電力（株）の登録商標です。

Ezライン　ELE2T-B　樹脂製／露出型　フタなし

太陽光　IH　電気温水器／エコキュート

搭載回路
- Ⓑ IHクッキングヒーター
- Ⓒ 電気温水器（エコキュート）
- Ⓓ 太陽光発電（2次送りMCB）

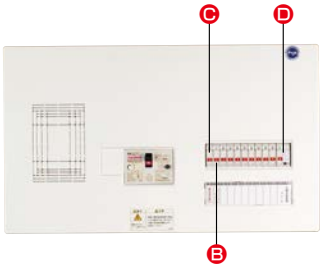

●回路図　**ELE2T-B**

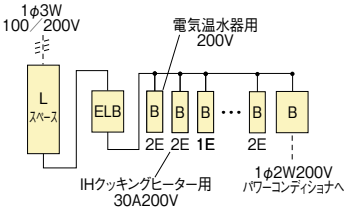

●外形寸法図

webカタログから
図面データを
ご覧いただけます

太陽光発電［容量30A］＋IH＋電気温水器（エコキュート）に対応

※電気温水器用は2次側分岐

単3　リミッタースペース付　　主幹：漏電ブレーカ（ELB）中性線欠相保護付

太陽電池側ブレーカ（2次送り）/IHクッキングヒーター用ブレーカ/
電気温水器（エコキュート）用ブレーカ（2次側分岐）

分岐数＋スペース数	主幹容量	分岐数内訳 一般回路20A	分岐数内訳 IH対応30A(200V)	分岐数内訳 電気温水器用ブレーカMCB2P(200V)	太陽電池側ブレーカMCB3P2E	EXスペース数	品番	標準価格(円)	外形寸法(mm) タテ×ヨコ×フカサ
8+2	40A	6	1	20A×1	30A×1	0	ELE2T 4082-32B	50,100	280×470×90
	50A						ELE2T 5082-32B	50,100	
	60A						ELE2T 6082-32B	50,100	
10+0	40A	8	1	20A×1	30A×1	0	ELE2T 4100-32B	54,200	280×470×90
	50A						ELE2T 5100-32B	54,200	
	60A						ELE2T 6100-32B	54,200	
12+6	40A	10	1	20A×1	30A×1	0	ELE2T 4126-32B	54,600	280×550×90
	50A						ELE2T 5126-32B	54,600	
	60A						ELE2T 6126-32B	54,600	
	75A						ELE2T 7126-32B	61,200	
14+4	40A	12	1	20A×1	30A×1	0	ELE2T 4144-32B	58,000	280×550×90
	50A						ELE2T 5144-32B	58,000	
	60A						ELE2T 6144-32B	58,000	
	75A						ELE2T 7144-32B	64,700	
16+2	40A	14	1	20A×1	30A×1	0	ELE2T 4162-32B	63,000	280×550×90
	50A						ELE2T 5162-32B	63,000	
	60A						ELE2T 6162-32B	63,000	
	75A						ELE2T 7162-32B	69,600	
18+0	40A	16	1	20A×1	30A×1	0	ELE2T 4180-32B	67,100	280×550×90
	50A						ELE2T 5180-32B	67,100	
	60A						ELE2T 6180-32B	67,100	
	75A						ELE2T 7180-32B	73,800	

（商品コード 41）

● 納期区分　○／翌日に発送
※ただし、午前11:00までに、当社にご注文いただいた場合、当日に発送させていただきます。

●材質／カバー、本体：プラスチック製

●色彩　ホワイト　マンセル6.2Y9.1/0.6(近似)

●盤定格／主幹40A～60A：60A、主幹75A：75A

●1梱入数／1面

●IHクッキングヒーター用ブレーカ MCB2P2E30A（200Vにて使用）（品番：NAS 2P2E30）

●太陽電池側ブレーカ（2次送り）MCB3P2E30A（品番：NAS 3P2E30TLS）

●分岐一般回路2E実装数（品番:NAS 2P2E20）

6回路以下	8～12回路	14～20回路	22～28回路
1個	2個	4個	6個

※分岐数にはスペース数を含みません。

※実装位置は最終回路より実装されています。

日本配線システム工業会規格適合品
※適合範囲の詳細はP.25［適合範囲］にてご確認ください。

● 主幹ブレーカ

主幹容量	主幹ブレーカ品番	端子ネジ（最大接続可能電線）
ELB3P40A	ZLG 63-40TL-30S	アップ端子　M5×12mm（22mm²）
ELB3P50A	ZLG 63-50TL-30S	
ELB3P60A	ZLG 63-60TL-30S	アップ端子　M6×14mm（22mm²）
ELB3P75A	ZL 103-75TL-30S	圧着端子　M8×20mm（22mm²）

● 分岐ブレーカ・ブレードブレーカ（標準設定は100Vです）

容量	ブレーカ品番	備考
MCB2P1E20A	NAS 2P1E20-1	100V（L1-N）専用
	NAS 2P1E20-2	100V（L2-N）専用
MCB2P2E20A	NAS 2P2E20	100/200V両用

※200V切替方法は P.28 をご覧ください。

● 電気温水器用ブレーカ（200Vにて使用）

容量	ブレーカ品番	電気温水器の最大容量
MCB2P2E20A	NAS 2P2E20	3.0kw

※ブレーカの詳細は P.213 をご覧ください。

※エコキュートは関西電力(株)の登録商標です。

この紙面に掲載の商品には、消費税は含まれておりません。

Ezライン　ELE2T-B　樹脂製/露出型　フタなし

太陽光

太陽光発電[容量40A]＋IH＋電気温水器(エコキュート)に対応

※電気温水器用は2次側分岐

IH　電気温水器/エコキュート

搭載回路
- Ⓑ IHクッキングヒーター
- Ⓒ 電気温水器（エコキュート）
- Ⓓ 太陽光発電（2次送りMCB）

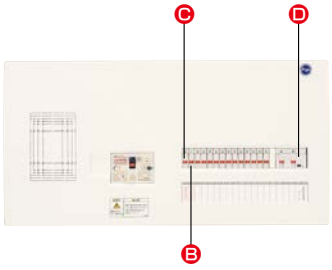

●回路図　**ELE2T-B**

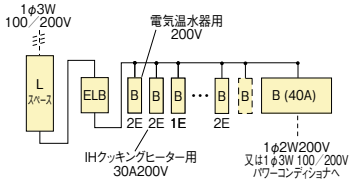

●外形寸法図

webカタログから
図面データを
ご覧いただけます

単3　リミッタースペース付　**主幹：漏電ブレーカ（ELB）中性線欠相保護付**

太陽電池側ブレーカ(2次送り)/IHクッキングヒーター用ブレーカ/
電気温水器(エコキュート)用ブレーカ(2次側分岐)

分岐数+スペース数	主幹容量	分岐数内訳 一般回路20A	分岐数内訳 IH対応30A(200V)	分岐数内訳 電気温水器用ブレーカMCB2P(200V)	太陽電池側ブレーカMCB3P3E	EXスペース数	品番	標準価格(円)	外形寸法(mm) タテ×ヨコ×フカサ
8+7	40A	6	1	20A×1	40A×1	0	ELE2T 4087-42B	54,800	280×550×90
	50A						ELE2T 5087-42B	54,800	
	60A						ELE2T 6087-42B	54,800	
10+5	40A	8	1	20A×1	40A×1	0	ELE2T 4105-42B	58,200	280×550×90
	50A						ELE2T 5105-42B	58,200	
	60A						ELE2T 6105-42B	58,200	
12+3	40A	10	1	20A×1	40A×1	0	ELE2T 4123-42B	63,200	280×550×90
	50A						ELE2T 5123-42B	63,200	
	60A						ELE2T 6123-42B	63,200	
	75A						ELE2T 7123-42B	69,900	
14+1	40A	12	1	20A×1	40A×1	0	ELE2T 4141-42B	67,300	280×550×90
	50A						ELE2T 5141-42B	67,300	
	60A						ELE2T 6141-42B	67,300	
	75A						ELE2T 7141-42B	74,000	

（商品コード 41）

● 納期区分　○／翌日に発送
※ただし、午前11:00までに、当社にご注文いただいた場合、当日に発送させていただきます。

●材質／カバー、本体：プラスチック製

●色彩　ホワイト　マンセル6.2Y9.1/0.6(近似)

●盤定格／主幹40A～60A：60A、主幹75A：75A

●1梱入数／1面

●IHクッキングヒーター用ブレーカ MCB2P2E30A（200Vにて使用）
（品番：NAS 2P2E30）

●太陽電池側ブレーカ（2次送り）MCB3P3E40A（品番：NAS 3P3E40TLS）

●分岐一般回路2E実装数（品番:NAS 2P2E20）

6回路以下	8～12回路	14～20回路	22～28回路
1個	2個	4個	6個

※分岐数にはスペース数を含みません。
※実装位置は最終回路より実装されています。

日本配線システム工業会規格適合品
※適合範囲の詳細はP.25[適合範囲]にてご確認ください。

● 主幹ブレーカ

主幹容量	主幹ブレーカ品番	端子ネジ（最大接続可能電線）
ELB3P40A	ZLG 63-40TL-30S	アップ端子　M5×12mm（22mm²）
ELB3P50A	ZLG 63-50TL-30S	
ELB3P60A	ZLG 63-60TL-30S	アップ端子　M6×14mm（22mm²）
ELB3P75A	ZL 103-75TL-30S	圧着端子　M8×20mm（22mm²）

● 分岐ブレーカ・ブレードブレーカ（標準設定は100Vです）

容量	ブレーカ品番	備考
MCB2P1E20A	NAS 2P1E20-1	100V（L1-N）専用
	NAS 2P1E20-2	100V（L2-N）専用
MCB2P2E20A	NAS 2P2E20	100/200V両用

※200V切替方法は P.28 をご覧ください。

● 電気温水器用ブレーカ（200Vにて使用）

容量	ブレーカ品番	電気温水器の最大容量
MCB2P2E20A	NAS 2P2E20	3.0kw

※ブレーカの詳細は P.213 をご覧ください。

※エコキュートは関西電力（株）の登録商標です。

Ezライン　ELEG　樹脂製/露出型　フタなし

搭載回路
Ⓕ ガス発電/燃料電池（2次送りMCB）

ガス発電・燃料電池に対応



●回路図　ELEG

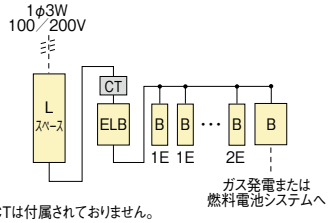

※CTは付属されておりません。

●外形寸法図

webカタログから
図面データを
ご覧いただけます

単3　リミッタースペース付　　**主幹：漏電ブレーカ（ELB）中性線欠相保護付**

自家用発電専用ブレーカ

分岐数+スペース数	主幹容量	分岐数内訳 一般回路 20A	分岐数内訳 IH対応 30A (200V)	自家用発電側ブレーカ MCB3P3E	EXスペース数	品番	標準価格(円)	外形寸法(mm) タテ×ヨコ×フカサ
12+6	50A	12	—	20A×1	0	ELEG 5126	51,300	280×550×90
	60A					ELEG 6126	51,300	
14+4	50A	14	—	20A×1	0	ELEG 5144	54,800	280×550×90
	60A					ELEG 6144	54,800	
16+2	50A	16	—	20A×1	0	ELEG 5162	58,900	280×550×90
	60A					ELEG 6162	58,900	
18+0	50A	18	—	20A×1	0	ELEG 5180	63,100	280×550×90
	60A					ELEG 6180	63,100	

（商品コード 41）

● 納期区分　○／翌日に発送
※ただし、午前11:00までに、当社にご注文いただいた場合、当日に発送させていただきます。

●材質／カバー、本体：プラスチック製
●色彩　ホワイト　マンセル6.2Y9.1/0.6(近似)
●盤定格／主幹50A～60A：60A
●1梱入数／1面
●自家用発電（ガス発電、燃料電池）側ブレーカ MCB3P3E20A（品番：NAS 3P3E20S）
●分岐一般回路2E実装数（品番:NAS 2P2E20）

6回路以下	8～12回路	14～20回路	22～28回路
1個	2個	4個	6個

※分岐数にはスペース数を含みません。
※実装位置は最終回路より実装されています。
日本配線システム工業会規格適合品
※適合範囲の詳細はP.25[適合範囲]にてご確認ください。

● 主幹ブレーカ

主幹容量	主幹ブレーカ品番	端子ネジ（最大接続可能電線）
ELB3P50A	ZLG 63-50TL-30S	アップ端子　M5×12mm（22mm²）
ELB3P60A	ZLG 63-60TL-30S	アップ端子　M6×14mm（22mm²）

● 分岐ブレーカ・ブレードブレーカ　（標準設定は100Vです）

容量	ブレーカ品番	備考
MCB2P1E20A	NAS 2P1E20-1	100V（L1-N）専用
	NAS 2P1E20-2	100V（L2-N）専用
MCB2P2E20A	NAS 2P2E20	100/200V両用

※200V切替方法は P.28 をご覧ください。
※ブレーカの詳細は P.213 をご覧ください。

この紙面に掲載の商品には、消費税は含まれておりません。

Ezライン　ENER-K　樹脂製/露出型　フタなし

搭載回路
❶ 感震リレー



感震ブレーカ機能付き

地震対策

単3　リミッタースペースなし　主幹：漏電ブレーカ（ELB）中性線欠相保護付

分岐数+スペース数	主幹容量	分岐数内訳 一般回路 20A	分岐数内訳 IH対応 30A (200V)	EXスペース数	品番	標準価格(円)	外形寸法(mm) タテ×ヨコ×フカサ
8+3	60A	8	—	0	ENER 6083-K	43,300	220×350×90
10+1	60A	10	—	0	ENER 6101-K	45,400	220×350×90
12+3	60A	12	—	0	ENER 6123-K	50,500	220×390×90
14+1	60A	14	—	0	ENER 6141-K	52,600	220×390×90
16+3	60A	16	—	0	ENER 6163-K	55,700	220×430×90
18+1	60A	18	—	0	ENER 6181-K	57,800	220×430×90
20+3	60A	20	—	0	ENER 6203-K	61,900	220×510×90
22+1	60A	22	—	0	ENER 6221-K	64,000	220×510×90
24+3	60A	24	—	0	ENER 6243-K	67,100	220×510×90
26+1	60A	26	—	0	ENER 6261-K	71,200	220×510×90

※品番に　は新商品です。　（商品コード 41）
※分岐回路構成を見直し、品種を整理しました。上表に無い品番は生産終了品です。

●回路図　ENER-K

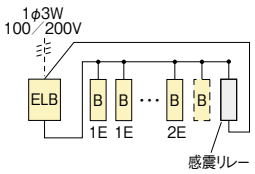

●外形寸法図

webカタログから
図面データを
ご覧いただけます

震度5強相当の揺れを感知し、ランプとブザーで警報を発します。

家屋の倒壊や家財道具が倒れると電線被覆が破れ、短絡事故をおこしたり、倒れた電気ストーブの電源が入りっぱなしになる場合があります。
感震ブレーカ機能付ホーム分電盤はこれらの電気火災（二次災害）を防ぎます。

❶ 地震発生

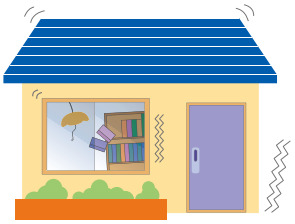

❷ 地震を感知！



避難誘導のための
明かりを確保できます。
※家屋が倒壊した場合は、
即時に遮断します。
※遮断までの時間は切替が可能です。

❸ ブレーカを遮断！

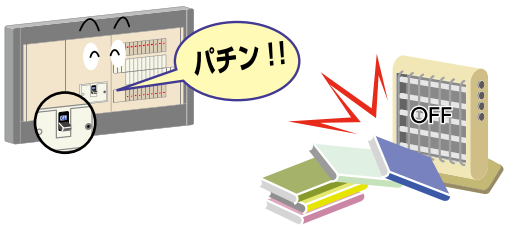

電気を自動で遮断し、電気火災を防ぎます。

停電した場合は、電気が復旧（復電）した直後に遮断します。

・地震感知後、遮断前に停電した場合は復電した直後に遮断します。
・停電後に地震を感知（8秒以内）した場合でも、復電した直後に遮断します。

※詳しい動作は、P.37「感震ブレーカ機能付ホーム分電盤の仕組み」をご参照ください。

動作のリセット

地震感知後、3分以内にリセットボタンを
押すと、電気を遮断せず待機状態に戻ります。



● 納期区分　○／翌日に発送
※ただし、午前11:00までに、当社にご注文いただいた場合、当日に発送させていただきます。

●材質／カバー、本体：プラスチック製
●色彩　ホワイト　マンセル6.2Y9.1/0.6(近似)
●盤定格／主幹60A：60A
●1梱入数／1面
●分岐一般回路2E実装数（品番:NAS 2P2E20）

6回路以下	8～12回路	14～20回路	22～34回路	36回路以上
1個	2個	4個	6個	8個

※分岐数にはスペース数を含みません。
※実装位置は最終回路より実装されています。
●感震リレー（品番：KRB-1）
日本配線システム工業会規格適合品
※適合範囲の詳細はP.25[適合範囲]にてご確認ください。

● 主幹ブレーカ

主幹容量	主幹ブレーカ品番	端子ネジ（最大接続可能電線）
ELB3P60A	ZLGS 63-60TL-30	アップ端子　M6×14mm（22mm²）

● 分岐ブレーカ・ブレードブレーカ（標準設定は100Vです）

容量	ブレーカ品番	備考
MCB2P1E20A	NAS 2P1E20-1	100 V（L1-N）専用
	NAS 2P1E20-2	100 V（L2-N）専用
MCB2P2E20A	NAS 2P2E20	100/200V両用

※200V切替方法は P.28 をご覧ください。
※ブレーカの詳細は P.213 をご覧ください。

Ezライン　ELER-K　樹脂製/露出型　フタなし

搭載回路
❶ 感震リレー

感震ブレーカ機能付き



●回路図　**ELER-K**

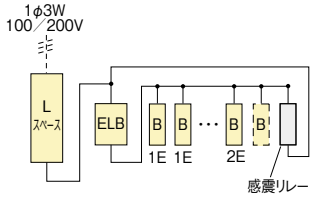

●外形寸法図

webカタログから
図面データを
ご覧いただけます

単3　リミッタースペース付　　**主幹：漏電ブレーカ（ELB）中性線欠相保護付**

分岐数+スペース数	主幹容量	分岐数内訳 一般回路 20A	分岐数内訳 IH対応 30A (200V)	EXスペース数	品番	標準価格（円）	外形寸法(mm) タテ×ヨコ×フカサ
8+3	60A	8	—	0	ELER 6083-K	45,100	280×470×90
10+1	60A	10	—	0	ELER 6101-K	47,500	280×470×90
12+7	60A	12	—	0	ELER 6127-K	52,500	280×550×90
14+5	60A	14	—	0	ELER 6145-K	55,000	280×550×90
16+3	60A	16	—	0	ELER 6163-K	58,200	280×550×90
18+1	60A	18	—	0	ELER 6181-K	60,700	280×550×90

（商品コード 41）

感震機能は震度と遮断までの時間の設定が可能です。

●震度の設定
耐震対策の有無などにより、感知する震度を選択できます。

震度５強 ↔ 震度６弱

●遮断までの時間の設定
発火の恐れのある電気器具への安全対策を考慮して、ブレーカ遮断までの時間が選択できます。

即時 ↔ １分 ↔ ３分

※初期設定は震度５強、遮断時間３分です。
※スイッチの切替えは電気工事店にご依頼下さい。





感震リレー
既設のEzラインに感震リレーを組み込みできます。

品　　番　KRB-1
標準価格　16,100円
※Ezライン、enステーション組込み専用です。

● **納期区分**　○／翌日に発送
※ただし、午前11:00までに、当社にご注文いただいた場合、当日に発送させていただきます。

●材質／カバー、本体：プラスチック製
●色彩　ホワイト　マンセル6.2Y9.1/0.6(近似)
●盤定格／主幹60A：60A
●１梱入数／１面
●分岐一般回路2E実装数（品番:NAS 2P2E20）

6回路以下	8～12回路	14～20回路	22～34回路	36回路以上
1個	2個	4個	6個	8個

※分岐数にはスペース数を含みません。※実装位置は最終回路より実装されています。
●感震リレー（品番：KRB-1）
日本配線システム工業会規格適合品
※適合範囲の詳細はP.25[適合範囲]にてご確認ください。

● 主幹ブレーカ

主幹容量	主幹ブレーカ品番	端子ネジ（最大接続可能電線）
ELB3P60A	ZLGS 63-60TL-30	アップ端子　M6×14mm（22mm²）

● 分岐ブレーカ・ブレードブレーカ（標準設定は100Vです）

容量	ブレーカ品番	備考
MCB2P1E20A	NAS 2P1E20-1	100V（L1-N）専用
	NAS 2P1E20-2	100V（L2-N）専用
MCB2P2E20A	NAS 2P2E20	100/200V両用

※200V切替方法は P.28 をご覧ください。
※ブレーカの詳細は P.213 をご覧ください。

この紙面に掲載の商品には、消費税は含まれておりません。

Ezライン　ENER-M・ENER-N　樹脂製/露出型　フタなし

搭載回路
Ⓝ 過電流警報装置



過電流警報装置付き

過電流警報

単3　リミッタースペースなし　主幹：漏電ブレーカ（ELB）中性線欠相保護付

モニター付

分岐数+スペース数	主幹容量	分岐数内訳 一般回路20A	分岐数内訳 IH対応30A(200V)	EXスペース数	品番	標準価格(円)	外形寸法(mm) タテ×ヨコ×フカサ
9+0	60A	9	—	0	ENER 6090-M	88,400	220×350×90
17+0	60A	17	—	0	ENER 6170-M	94,600	220×430×90
25+0	60A	25	—	0	ENER 6250-M	101,000	220×510×90

（商品コード 41）

●回路図　ENER-M、N

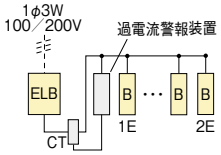

●外形寸法図

webカタログから
図面データを
ご覧いただけます

単3　リミッタースペースなし　主幹：漏電ブレーカ（ELB）中性線欠相保護付

モニターなし　※過電流モニターを付属しないタイプです。音声警報はインターホンを使用します。

分岐数+スペース数	主幹容量	分岐数内訳 一般回路20A	分岐数内訳 IH対応30A(200V)	EXスペース数	品番	標準価格(円)	外形寸法(mm) タテ×ヨコ×フカサ
9+0	60A	9	—	0	ENER 6090-N	76,300	220×350×90
17+0	60A	17	—	0	ENER 6170-N	82,500	220×430×90
25+0	60A	25	—	0	ENER 6250-N	88,700	220×510×90

（商品コード 41）

電気の使用量を常時監視
常時、電気の使用量を監視し、電気の使いすぎを音とランプでお知らせします。

HA機器のピークカット機能搭載
使用電流が100％を超えたときJEM-A端子に接続されているHA機器をOFFにします。

過電流モニターで省エネの意識付けができます
過電流モニター（モニター付の品種に付属）の電流インジケータにより現在の電気使用量を見る事ができます。省エネの意識付けを行うのに最適です。



過電流モニター

■過電流モニターと接続して



リビング等に設置された過電流モニターと接続する事で、モニターから電気の使いすぎを、警報音と音声でお知らせします。また、モニターの電流インジケータが現在の電流通電量を表しますので、省エネの意識付けに役立てる事ができます。

（警報音と音声）
●ピーピー　●電気の使いすぎです

■インターホンと接続して



リビングなどに設置するインターホンと接続する事で、インターホンから電気の使いすぎを、警報音と音声でお知らせします。

（警報音と音声）
●ピーピー　●電気の使いすぎです

●動作説明

ひかえめ←　　→使いすぎ

通電電流（定格電流比）	20%以下 おやすみ時	20%超～80%以下 正常	80%超～100%以下 リミット	100%超 異常
ランプ表示	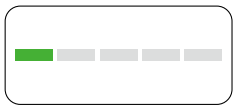	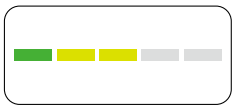		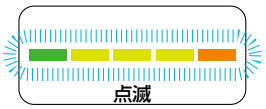
対応方法	電気をあまり使用していない状態です。外出、おやすみ時は、この状態が目安です。	電気の使用状態は正常です。日頃から省エネに心がけましょう。	電気の使いすぎを表しています。このまま使い続けると停電の恐れがあります。差し支えない電気製品をOFFにしてください。	音声「ピーピー電気の使いすぎです」のメッセージを聞いたら、すぐに差し支えない電気製品をOFFにしてください。

Ezライン　ELER-M・ELER-N　樹脂製/露出型　フタなし

搭載回路
Ⓝ 過電流警報装置

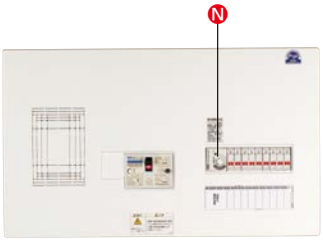

過電流警報装置付き

過電流警報

単3　リミッタースペース付　主幹：漏電ブレーカ（ELB）中性線欠相保護付

モニター付

分岐数+スペース数	主幹容量	分岐数内訳		EXスペース数	品　番	標準価格（円）	外形寸法(mm) タテ×ヨコ×フカサ
		一般回路20A	IH対応30A(200V)				
9+0	60A	9	—	0	ELER 6090-M	98,400	280×470×90
17+0	60A	17	—	0	ELER 6170-M	105,000	280×550×90

（商品コード 41）

●回路図　ELER-M、N

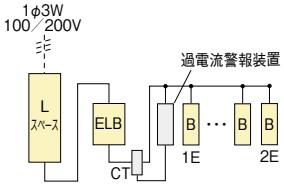

単3　リミッタースペース付　主幹：漏電ブレーカ（ELB）中性線欠相保護付

モニターなし　※過電流モニターを付属しないタイプです。音声警報はインターホンを使用します。

分岐数+スペース数	主幹容量	分岐数内訳		EXスペース数	品　番	標準価格（円）	外形寸法(mm) タテ×ヨコ×フカサ
		一般回路20A	IH対応30A(200V)				
9+0	60A	9	—	0	ELER 6090-N	86,300	280×470×90
17+0	60A	17	—	0	ELER 6170-N	92,400	280×550×90

（商品コード 41）

●外形寸法図

webカタログから
図面データを
ご覧いただけます

ELER-M、N・ENER-M、N

● 納期区分　⑤／5日以内に発送

●材質／カバー、本体：プラスチック製
●色彩　ホワイト　マンセル6.2Y9.1/0.6(近似)
●盤定格／主幹60A：60A
●1梱入数／1面
●分岐一般回路2E実装数（品番:NAS 2P2E20）

6回路以下	8～12回路	14～20回路	22～28回路
1個	2個	4個	6個

※分岐数にはスペース数を含みません。
※実装位置は最終回路より実装されています。
●過電流警報装置（品番：KSS-3）
日本配線システム工業会規格適合品
※適合範囲の詳細はP.25[適合範囲]にてご確認ください。

● 主幹ブレーカ

主幹容量	主幹ブレーカ品番	端子ネジ（最大接続可能電線）
ELB3P60A	ZLGS 63-60TL-30	アップ端子　M6×14mm（22mm²）

● 分岐ブレーカ・ブレードブレーカ（標準設定は100Vです）

容量	ブレーカ品番	備考
MCB2P1E20A	NAS 2P1E20-1	100V（L1-N）専用
	NAS 2P1E20-2	100V（L2-N）専用
MCB2P2E20A	NAS 2P2E20	100/200V両用

※200V切替方法は P.28 をご覧ください。
※ブレーカの詳細は P.213 をご覧ください。

この紙面に掲載の商品には、消費税は含まれておりません。

enステーション　EN　樹脂製/露出型



●回路図　**EN**

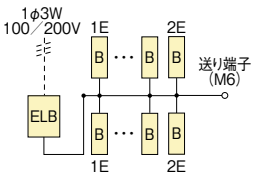

●外形寸法図

webカタログから
図面データを
ご覧いただけます

単3　リミッタースペースなし　　**主幹：漏電ブレーカ（ELB）中性線欠相保護付**

分岐数+スペース数	主幹容量	分岐数内訳 一般回路 20A	分岐数内訳 IH対応 30A (200V)	EXスペース数	品番	標準価格(円)	外形寸法(mm) タテ×ヨコ×フカサ
16+0	**40A**	16	―	5	**EN 4160**	39,700	320×330×110
	50A				**EN 5160**	39,700	
	60A				**EN 6160**	39,700	
20+0	**40A**	20	―	5	**EN 4200**	45,900	320×370×110
	50A				**EN 5200**	45,900	
	60A				**EN 6200**	45,900	
	75A				**EN 7200**	53,100	
	100A				**EN 1200**	65,900	
20+2	**40A**	20	―	5	**EN 4202**	46,500	320×430×110
	50A				**EN 5202**	46,500	
	60A				**EN 6202**	46,500	
	75A				**EN 7202**	53,500	
	100A				**EN 1202**	66,500	
20+4	**40A**	20	―	5	**EN 4204**	47,900	320×430×110
	50A				**EN 5204**	47,900	
	60A				**EN 6204**	47,900	
	75A				**EN 7204**	54,900	
	100A				**EN 1204**	67,900	
22+0	**50A**	22	―	5	**EN 5220**	49,000	320×430×110
	60A				**EN 6220**	49,000	
	75A				**EN 7220**	56,200	
	100A				**EN 1220**	69,000	
22+2	**50A**	22	―	5	**EN 5222**	49,600	320×430×110
	60A				**EN 6222**	49,600	
	75A				**EN 7222**	56,600	
	100A				**EN 1222**	69,600	
22+4	**50A**	22	―	5	**EN 5224**	51,000	320×430×110
	60A				**EN 6224**	51,000	
	75A				**EN 7224**	58,000	
	100A				**EN 1224**	71,000	
24+0	**50A**	24	―	5	**EN 5240**	52,100	320×430×110
	60A				**EN 6240**	52,100	
	75A				**EN 7240**	59,300	
	100A				**EN 1240**	72,200	
24+2	**50A**	24	―	5	**EN 5242**	52,700	320×430×110
	60A				**EN 6242**	52,700	
	75A				**EN 7242**	59,700	
	100A				**EN 1242**	72,700	
24+4	**50A**	24	―	5	**EN 5244**	55,500	320×430×110
	60A				**EN 6244**	55,500	
	75A				**EN 7244**	62,700	
	100A				**EN 1244**	75,600	

※分岐回路構成を見直し、品種を整理しました。上表に無い品番は生産終了品です。　（商品コード 41）

※次ページに続く

enステーション　EN　樹脂製／露出型



●回路図　EN

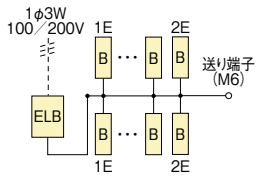

●外形寸法図

webカタログから
図面データを
ご覧いただけます

単3　リミッタースペースなし　主幹：漏電ブレーカ（ELB）中性線欠相保護付

分岐数+スペース数	主幹容量	分岐数内訳 一般回路20A	分岐数内訳 IH対応30A(200V)	EXスペース数	品番	標準価格(円)	外形寸法(mm) タテ×ヨコ×フカサ
26+0	50A	26	—	5	EN 5260	55,200	320×430×110
	60A				EN 6260	55,200	
	75A				EN 7260	62,400	
	100A				EN 1260	75,300	
26+2	50A	26	—	5	EN 5262	57,200	320×430×110
	60A				EN 6262	57,200	
	75A				EN 7262	64,400	
	100A				EN 1262	77,300	
28+0	50A	28	—	5	EN 5280	59,700	320×430×110
	60A				EN 6280	59,700	
	75A				EN 7280	67,000	
	100A				EN 1280	80,000	
32+0	50A	32	—	5	EN 5320	68,700	320×430×110
	60A				EN 6320	68,700	
	75A				EN 7320	76,300	
	100A				EN 1320	89,300	
36+0	60A	36	—	5	EN 6360	77,600	320×470×110
	75A				EN 7360	85,600	
	100A				EN 1360	98,600	
40+0	60A	40	—	5	EN 6400	86,300	320×470×110
	75A				EN 7400	94,900	
	100A				EN 1400	107,000	

※分岐回路構成を見直し、品種を整理しました。上表に無い品番は生産終了品です。　（商品コード 41）

● 納期区分　○／翌日に発送
※ただし、午前11:00までに、当社にご注文いただいた場合、当日に発送させていただきます。

●材質／フタ、カバー、本体：プラスチック製

●色彩　ホワイト　マンセル6.2Y9.1/0.6(近似)　ブラック　マンセル3.8PB2.6/0.3(近似)

●盤定格／主幹40A～60A：60A、主幹75A：75A、主幹100A：100A

●1梱入数／1面

●分岐一般回路2E実装数（品番:NAS 2P2E20）

6回路以下	8～12回路	14～20回路	22～34回路	36回路以上
1個	2個	4個	6個	8個

※分岐数にはスペース数を含みません。
※実装位置は最終回路より実装されています。

日本配線システム工業会規格適合品
※適合範囲の詳細はP.25[適合範囲]にてご確認下さい。

● 主幹ブレーカ

主幹容量	主幹ブレーカ品番	端子ネジ（最大接続可能電線）
ELB3P40A	ZLGS 63-40TL-30	アップ端子　M5×12mm（22mm²）
ELB3P50A	ZLGS 63-50TL-30	
ELB3P60A	ZLGS 63-60TL-30	アップ端子　M6×14mm（22mm²）
ELB3P75A	ZL 103-75TL-30	圧着端子　M8×20mm（38mm²）
ELB3P100A	ZL 103-100TL-30	

● 分岐ブレーカ・ブレードブレーカ（標準設定は100Vです）

容量	ブレーカ品番	備考
MCB2P1E20A	NAS 2P1E20-1	100V（L1-N）専用
	NAS 2P1E20-2	100V（L2-N）専用
MCB2P2E20A	NAS 2P2E20	100/200V両用

※200V切替方法は P.28 をご覧ください。
※ブレーカの詳細は P.213 をご覧ください。

この紙面に掲載の商品には、消費税は含まれておりません。

enステーション　ENF　樹脂製／露出型



機器スペース付き

単3　リミッタースペースなし　主幹：漏電ブレーカ（ELB）中性線欠相保護付

分岐数＋スペース数	主幹容量	分岐数内訳 一般回路 20A	分岐数内訳 IH対応 30A (200V)	EXスペース数	品番	標準価格(円)	外形寸法(mm) タテ×ヨコ×フカサ
8+4	40A	8	—	5	ENF 4084	32,800	320×470×110
	50A				ENF 5084	32,800	
	60A				ENF 6084	32,800	
10+2	40A	10	—	5	ENF 4102	36,300	320×470×110
	50A				ENF 5102	36,300	
	60A				ENF 6102	36,300	
12+0	40A	12	—	5	ENF 4120	38,900	320×470×110
	50A				ENF 5120	38,900	
	60A				ENF 6120	38,900	
14+2	40A	14	—	5	ENF 4142	42,400	320×470×110
	50A				ENF 5142	42,400	
	60A				ENF 6142	42,400	
16+0	40A	16	—	5	ENF 4160	45,800	320×470×110
	50A				ENF 5160	45,800	
	60A				ENF 6160	45,800	
18+2	40A	18	—	5	ENF 4182	49,300	320×510×110
	50A				ENF 5182	49,300	
	60A				ENF 6182	49,300	
20+0	40A	20	—	5	ENF 4200	52,700	320×510×110
	50A				ENF 5200	52,700	
	60A				ENF 6200	52,700	
	75A				ENF 7200	59,600	
	100A				ENF 1200	71,700	
22+2	50A	22	—	5	ENF 5222	57,000	320×510×110
	60A				ENF 6222	57,000	
	75A				ENF 7222	63,900	
	100A				ENF 1222	75,900	
24+0	50A	24	—	5	ENF 5240	61,300	320×510×110
	60A				ENF 6240	61,300	
	75A				ENF 7240	68,200	
	100A				ENF 1240	80,300	
26+2	50A	26	—	5	ENF 5262	65,600	320×590×110
	60A				ENF 6262	65,600	
	75A				ENF 7262	72,500	
	100A				ENF 1262	84,600	
28+0	50A	28	—	5	ENF 5280	70,000	320×590×110
	60A				ENF 6280	70,000	
	75A				ENF 7280	76,900	
	100A				ENF 1280	88,900	
32+0	50A	32	—	5	ENF 5320	76,900	320×590×110
	60A				ENF 6320	76,900	
	75A				ENF 7320	83,800	
	100A				ENF 1320	95,800	
36+0	60A	36	—	5	ENF 6360	85,500	320×590×110
	75A				ENF 7360	92,400	
	100A				ENF 1360	105,000	

（商品コード 41）

●回路図　**ENF**

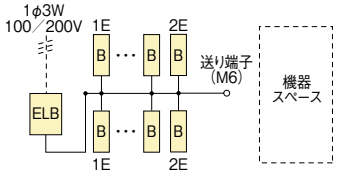

●外形寸法図

webカタログから
図面データを
ご覧いただけます

●機器スペース寸法

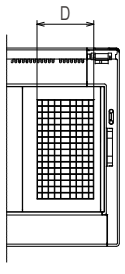

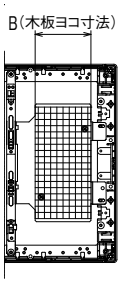

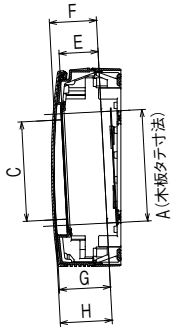

A：木板タテ寸法	180mm
B：木板ヨコ寸法	90mm
C：カバーの開口タテ寸法	160mm
D：カバーの開口ヨコ寸法	91mm
E：木板からカバーまでの有効寸法	62mm
F：木板から扉までの有効寸法(開口上端)	75mm
G：　〃　(開口中央)	81.5mm
H：　〃　(開口下端)	83mm

enステーション　ENOF　樹脂製／露出型



大型機器スペース付き

単3　リミッタースペースなし　主幹：漏電ブレーカ（ELB）中性線欠相保護付

分岐数+スペース数	主幹容量	分岐数内訳 一般回路20A	分岐数内訳 IH対応30A(200V)	EXスペース数	品番	標準価格(円)	外形寸法(mm) タテ×ヨコ×フカサ
6+2	50A	6	—	5	ENOF 5062	34,900	320×510×110
8+2	50A	8	—	5	ENOF 5082	39,000	320×590×110
10+2	50A	10	—	5	ENOF 5102	43,200	320×590×110
	60A				ENOF 6102	43,200	
	75A				ENOF 7102	51,000	
12+2	50A	12	—	5	ENOF 5122	47,800	320×590×110
	60A				ENOF 6122	47,800	
	75A				ENOF 7122	55,700	
14+2	50A	14	—	5	ENOF 5142	52,400	320×590×110
	60A				ENOF 6142	52,400	
	75A				ENOF 7142	60,300	
16+2	50A	16	—	5	ENOF 5162	57,100	320×590×110
	60A				ENOF 6162	57,100	
	75A				ENOF 7162	63,500	
18+2	50A	18	—	5	ENOF 5182	59,800	320×590×110
	60A				ENOF 6182	59,800	
	75A				ENOF 7182	66,500	
20+2	75A	20	—	5	ENOF 7202	69,500	320×630×110
	100A				ENOF 1202	82,000	
22+2	75A	22	—	5	ENOF 7222	75,400	320×630×110
	100A				ENOF 1222	87,800	
24+2	100A	24	—	5	ENOF 1242	92,600	320×630×110

※品番に □ は新商品です。　（商品コード 41）

●回路図　**ENOF**

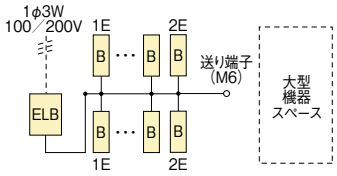

●外形寸法図

webカタログから
図面データを
ご覧いただけます

ENF・ENOF

● **納期区分**　○／翌日に発送
※ただし、午前11:00までに、当社にご注文いただいた場合、当日に発送させていただきます。

●材質／フタ、カバー、本体：プラスチック製

●色彩　ホワイト　マンセル6.2Y9.1/0.6(近似)　ブラック　マンセル3.8PB2.6/0.3(近似)

●盤定格／主幹40A～60A：60A、主幹75A：75A、主幹100A：100A

●1梱入数／1面

●分岐一般回路2E実装数（品番:NAS 2P2E20）

6回路以下	8～12回路	14～20回路	22～34回路	36回路以上
1個	2個	4個	6個	8個

※分岐数にはスペース数を含みません。
※実装位置は最終回路より実装されています。
日本配線システム工業会規格適合品
※適合範囲の詳細はP.25[適合範囲]にてご確認下さい。

● 主幹ブレーカ

主幹容量	主幹ブレーカ品番	端子ネジ（最大接続可能電線）
ELB3P40A	ZLGS 63-40TL-30	アップ端子　M5×12mm（22mm²）
ELB3P50A	ZLGS 63-50TL-30	
ELB3P60A	ZLGS 63-60TL-30	アップ端子　M6×14mm（22mm²）
ELB3P75A	ZL 103-75TL-30	圧着端子　M8×20mm（38mm²）
ELB3P100A	ZL 103-100TL-30	

● 分岐ブレーカ・ブレードブレーカ（標準設定は100Vです）

容量	ブレーカ品番	備考
MCB2P1E20A	NAS 2P1E20-1	100V（L1-N）専用
	NAS 2P1E20-2	100V（L2-N）専用
MCB2P2E20A	NAS 2P2E20	100/200V両用

※200V切替方法は P.28 をご覧ください。
※ブレーカの詳細は P.213 をご覧ください。

この紙面に掲載の商品には、消費税は含まれておりません。

enステーション　ENB　樹脂製／露出型

搭載回路
Ⓜ ノーヒューズブレーカ



●回路図　**ENB**

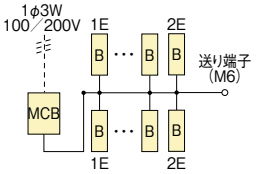

●外形寸法図

webカタログから
図面データを
ご覧いただけます

単3　リミッタースペースなし　主幹：ノーヒューズブレーカ(MCB)　中性線欠相保護付

分岐数+スペース数	主幹容量 MCB	分岐数内訳 一般回路 20A	分岐数内訳 IH対応 30A (200V)	EX スペース数	品番	標準価格(円)	外形寸法(mm) タテ×ヨコ×フカサ
20+0	40A	20	—	5	ENB 4200	47,500	320×370×110
	50A				ENB 5200	47,500	
	60A				ENB 6200	47,500	
	75A				ENB 7200	54,400	
	100A				ENB 1200	66,500	
22+0	50A	22	—	5	ENB 5220	51,800	320×430×110
	60A				ENB 6220	51,800	
	75A				ENB 7220	58,700	
	100A				ENB 1220	70,800	
24+0	50A	24	—	5	ENB 5240	56,200	320×430×110
	60A				ENB 6240	56,200	
	75A				ENB 7240	63,100	
	100A				ENB 1240	75,100	
26+0	50A	26	—	5	ENB 5260	60,400	320×430×110
	60A				ENB 6260	60,400	
	75A				ENB 7260	67,300	
	100A				ENB 1260	79,400	
28+0	50A	28	—	5	ENB 5280	64,800	320×430×110
	60A				ENB 6280	64,800	
	75A				ENB 7280	71,700	
	100A				ENB 1280	83,800	
32+0	50A	32	—	5	ENB 5320	71,700	320×430×110
	60A				ENB 6320	71,700	
	75A				ENB 7320	77,700	
	100A				ENB 1320	88,000	
36+0	60A	36	—	5	ENB 6360	80,300	320×470×110
	75A				ENB 7360	86,300	
	100A				ENB 1360	97,600	
40+0	60A	40	—	5	ENB 6400	87,200	320×470×110
	75A				ENB 7400	93,200	
	100A				ENB 1400	105,000	

※分岐回路構成を見直し、品種を整理しました。上表に無い品番は生産終了品です。　（商品コード 41）

● **納期区分**　○／翌日に発送
※ただし、午前11:00までに、当社にご注文いただいた場合、当日に発送させていただきます。

●材質／フタ、カバー、本体：プラスチック製

●色彩　ホワイト　マンセル6.2Y9.1/0.6(近似)　ブラック　マンセル3.8PB2.6/0.3(近似)

●盤定格／主幹40A～60A：60A、主幹75A：75A、主幹100A：100A

●1梱入数／1面

●分岐一般回路2E実装数（品番:NAS 2P2E20）

6回路以下	8～12回路	14～20回路	22～34回路	36回路以上
1個	2個	4個	6個	8個

※分岐数にはスペース数を含みません。
※実装位置は最終回路より実装されています。

● 主幹ブレーカ

主幹容量	主幹ブレーカ品番	端子ネジ（最大接続可能電線）
MCB3P40A	NLGS 63-40TL	アップ端子　M5×12mm（22mm²）
MCB3P50A	NLGS 63-50TL	
MCB3P60A	NLGS 63-60TL	アップ端子　M6×14mm（22mm²）
MCB3P75A	NL 103-75TL	圧着端子　M8×20mm（38mm²）
MCB3P100A	NL 103-100TL	

● 分岐ブレーカ・ブレードブレーカ（標準設定は100Vです）

容量	ブレーカ品番	備考
MCB2P1E20A	NAS 2P1E20-1	100 V（L1-N）専用
	NAS 2P1E20-2	100 V（L2-N）専用
MCB2P2E20A	NAS 2P2E20	100/200V両用

※200V切替方法は P.28 をご覧ください。
※ブレーカの詳細は P.213 をご覧ください。

enステーション EL 樹脂製/露出型



●回路図 EL

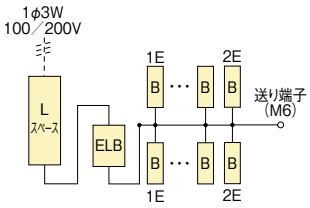

●外形寸法図

webカタログから
図面データを
ご覧いただけます

単3 リミッタースペース付 主幹：漏電ブレーカ（ELB）中性線欠相保護付

分岐数+スペース数	主幹容量	分岐数内訳 一般回路20A	分岐数内訳 IH対応30A(200V)	EXスペース数	品番	標準価格(円)	外形寸法(mm) タテ×ヨコ×フカサ
12+0	40A	12	—	5	EL 4120	35,800	320×430×110
	50A				EL 5120	35,800	
	60A				EL 6120	35,800	
20+0	40A	20	—	5	EL 4200	48,900	320×470×110
	50A				EL 5200	48,900	
	60A				EL 6200	48,900	
	75A				EL 7200	55,900	
20+2	40A	20	—	5	EL 4202	51,100	320×510×110
	50A				EL 5202	51,100	
	60A				EL 6202	51,100	
	75A				EL 7202	58,000	
20+4	40A	20	—	5	EL 4204	54,100	320×510×110
	50A				EL 5204	54,100	
	60A				EL 6204	54,100	
	75A				EL 7204	61,000	
22+0	50A	22	—	5	EL 5220	53,800	320×510×110
	60A				EL 6220	53,800	
	75A				EL 7220	60,700	
22+2	50A	22	—	5	EL 5222	55,800	320×510×110
	60A				EL 6222	55,800	
	75A				EL 7222	62,700	
22+4	50A	22	—	5	EL 5224	58,700	320×510×110
	60A				EL 6224	58,700	
	75A				EL 7224	65,500	
24+0	50A	24	—	5	EL 5240	58,400	320×510×110
	60A				EL 6240	58,400	
	75A				EL 7240	65,300	
24+2	50A	24	—	5	EL 5242	60,400	320×510×110
	60A				EL 6242	60,400	
	75A				EL 7242	67,200	
24+4	50A	24	—	5	EL 5244	63,400	320×510×110
	60A				EL 6244	63,400	
	75A				EL 7244	70,100	

※分岐回路構成を見直し、品種を整理しました。上表に無い品番は生産終了品です。 （商品コード 41）

※次ページに続く

● 納期区分 ○／翌日に発送
※ただし、午前11:00までに、当社にご注文いただいた場合、当日に発送させていただきます。

●材質／フタ、カバー、本体：プラスチック製

●色彩 ホワイト マンセル6.2Y9.1/0.6(近似) ブラック マンセル3.8PB2.6/0.3(近似)

●盤定格／主幹40A～60A：60A、主幹75A：75A

●1梱入数／1面

●分岐一般回路2E実装数（品番:NAS 2P2E20）

6回路以下	8～12回路	14～20回路	22～34回路	36回路以上
1個	2個	4個	6個	8個

※分岐数にはスペース数を含みません。
※実装位置は最終回路より実装されています。

日本配線システム工業会規格適合品
※適合範囲の詳細はP.25[適合範囲]にてご確認下さい。

● 主幹ブレーカ

主幹容量	主幹ブレーカ品番	端子ネジ（最大接続可能電線）
ELB3P40A	ZLGS 63-40TL-30	アップ端子 M5×12mm（22mm²）
ELB3P50A	ZLGS 63-50TL-30	
ELB3P60A	ZLGS 63-60TL-30	アップ端子 M6×14mm（22mm²）
ELB3P75A	ZL 103-75TL-30	圧着端子 M8×20mm（38mm²）

● 分岐ブレーカ・ブレードブレーカ（標準設定は100Vです）

容量	ブレーカ品番	備考
MCB2P1E20A	NAS 2P1E20-1	100V（L1-N）専用
	NAS 2P1E20-2	100V（L2-N）専用
MCB2P2E20A	NAS 2P2E20	100/200V両用

※200V切替方法は P.28 をご覧ください。
※ブレーカの詳細は P.213 をご覧ください。

この紙面に掲載の商品には、消費税は含まれておりません。

enステーション　EL　樹脂製/露出型



●回路図　EL

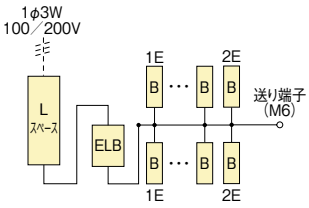

●外形寸法図

webカタログから
図面データを
ご覧いただけます

単3　リミッタースペース付　**主幹：漏電ブレーカ（ELB）中性線欠相保護付**

分岐数+スペース数	主幹容量	分岐数内訳 一般回路 20A	分岐数内訳 IH対応 30A (200V)	EXスペース数	品番	標準価格(円)	外形寸法(mm) タテ×ヨコ×フカサ
26+0	50A	26	—	5	EL 5260	63,100	320×510×110
	60A				EL 6260	63,100	
	75A				EL 7260	69,700	
26+2	50A	26	—	5	EL 5262	65,100	320×510×110
	60A				EL 6262	65,100	
	75A				EL 7262	71,800	
28+0	50A	28	—	5	EL 5280	67,700	320×510×110
	60A				EL 6280	67,700	
	75A				EL 7280	74,500	
32+0	50A	32	—	5	EL 5320	77,000	320×590×110
	60A				EL 6320	77,000	
	75A				EL 7320	83,500	
36+0	60A	36	—	5	EL 6360	86,300	320×590×110
	75A				EL 7360	92,700	
40+0	60A	40	—	5	EL 6400	95,600	320×590×110
	75A				EL 7400	102,000	

※分岐回路構成を見直し、品種を整理しました。上表に無い品番は生産終了品です。　（商品コード 41）

● 納期区分　○／翌日に発送
※ただし、午前11:00までに、当社にご注文いただいた場合、当日に発送させていただきます。

●材質／フタ、カバー、本体：プラスチック製

●色彩　ホワイト　マンセル6.2Y9.1/0.6(近似)　ブラック　マンセル3.8PB2.6/0.3(近似)

●盤定格／主幹40A～60A：60A、主幹75A：75A

●1梱入数／1面

●分岐一般回路2E実装数（品番:NAS 2P2E20）

6回路以下	8～12回路	14～20回路	22～34回路	36回路以上
1個	2個	4個	6個	8個

※分岐数にはスペース数を含みません。
※実装位置は最終回路より実装されています。

日本配線システム工業会規格適合品
※適合範囲の詳細はP.25[適合範囲]にてご確認下さい。

● 主幹ブレーカ

主幹容量	主幹ブレーカ品番	端子ネジ（最大接続可能電線）
ELB3P40A	ZLGS 63-40TL-30	アップ端子　M5×12mm（22mm²）
ELB3P50A	ZLGS 63-50TL-30	
ELB3P60A	ZLGS 63-60TL-30	アップ端子　M6×14mm（22mm²）
ELB3P75A	ZL 103-75TL-30	圧着端子　M8×20mm（38mm²）

● 分岐ブレーカ・ブレードブレーカ（標準設定は100Vです）

容量	ブレーカ品番	備考
MCB2P1E20A	NAS 2P1E20-1	100V（L1-N）専用
	NAS 2P1E20-2	100V（L2-N）専用
MCB2P2E20A	NAS 2P2E20	100/200V両用

※200V切替方法は P.28 をご覧ください。
※ブレーカの詳細は P.213 をご覧ください。

enステーション ELF 樹脂製/露出型



機器スペース付き

単3 リミッタースペース付　主幹：漏電ブレーカ（ELB）中性線欠相保護付

分岐数+スペース数	主幹容量	分岐数内訳 一般回路 20A	分岐数内訳 IH対応 30A (200V)	EXスペース数	品番	標準価格(円)	外形寸法(mm) タテ×ヨコ×フカサ
16+0	40A	16	—	5	ELF 4160	56,200	320×590×110
	50A				ELF 5160	56,200	
	60A				ELF 6160	56,200	
32+0	50A	32	—	5	ELF 5320	88,900	320×670×110
	60A				ELF 6320	88,900	
	75A				ELF 7320	95,800	

※分岐回路構成を見直し、品種を整理しました。上表に無い品番は生産終了品です。　（商品コード 41）

●回路図　ELF

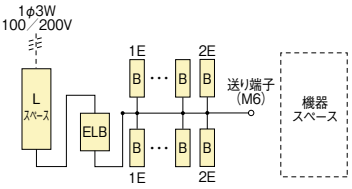

●外形寸法図

webカタログから
図面データを
ご覧いただけます

●機器スペース寸法

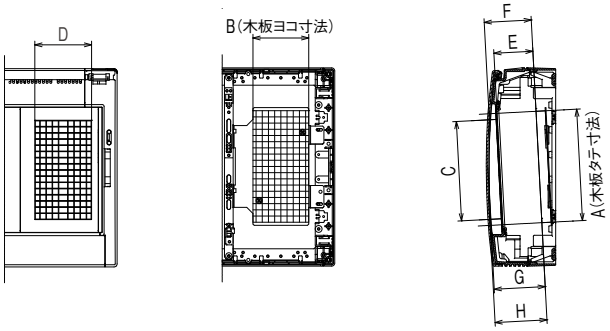

A：木板タテ寸法	180mm
B：木板ヨコ寸法	90mm
C：カバーの開口タテ寸法	160mm
D：カバーの開口ヨコ寸法	91mm
E：木板からカバーまでの有効寸法	62mm
F：木板から扉までの有効寸法(開口上端)	75mm
G：〃 (開口中央)	81.5mm
H：〃 (開口下端)	83mm

● 納期区分　○／翌日に発送

※ただし、午前11:00までに、当社にご注文いただいた場合、当日に発送させていただきます。

●材質／フタ、カバー、本体：プラスチック製

●色彩　ホワイト　マンセル6.2Y9.1/0.6(近似)　ブラック　マンセル3.8PB2.6/0.3(近似)

●盤定格／主幹40A～60A：60A、主幹75A：75A

●1梱入数／1面

●分岐一般回路2E実装数（品番:NAS 2P2E20）

6回路以下	8～12回路	14～20回路	22～34回路	36回路以上
1個	2個	4個	6個	8個

※分岐数にはスペース数を含みません。

※実装位置は最終回路より実装されています。

日本配線システム工業会規格適合品

※適合範囲の詳細はP.25[適合範囲]にてご確認下さい。

● 主幹ブレーカ

主幹容量	主幹ブレーカ品番	端子ネジ（最大接続可能電線）
ELB3P40A	ZLGS 63-40TL-30	アップ端子　M5×12mm（22mm²）
ELB3P50A	ZLGS 63-50TL-30	
ELB3P60A	ZLGS 63-60TL-30	アップ端子　M6×14mm（22mm²）
ELB3P75A	ZL 103-75TL-30	圧着端子　M8×20mm（38mm²）

● 分岐ブレーカ・ブレードブレーカ（標準設定は100Vです）

容量	ブレーカ品番	備考
MCB2P1E20A	NAS 2P1E20-1	100V（L1-N）専用
	NAS 2P1E20-2	100V（L2-N）専用
MCB2P2E20A	NAS 2P2E20	100/200V両用

※200V切替方法は P.28 をご覧ください。

※ブレーカの詳細は P.213 をご覧ください。

この紙面に掲載の商品には、消費税は含まれておりません。

enステーション END 樹脂製/露出型

搭載回路
Ⓑ IHクッキングヒーター

IHクッキングヒーターに対応



●回路図 END

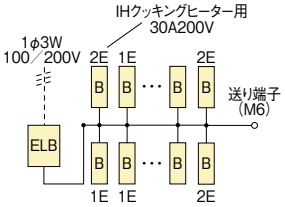

●外形寸法図

webカタログから
図面データを
ご覧いただけます

単3 リミッタースペースなし　主幹：漏電ブレーカ(ELB) 中性線欠相保護付

IHクッキングヒーター用ブレーカ

分岐数+スペース数	主幹容量	分岐数内訳 一般回路 20A	分岐数内訳 IH対応 30A (200V)	EXスペース数	品番	標準価格(円)	外形寸法(mm) タテ×ヨコ×フカサ
16+0	40A	15	1	5	END 4160	43,200	320×330×110
	50A				END 5160	43,200	
	60A				END 6160	43,200	
20+0	40A	19	1	5	END 4200	50,100	320×370×110
	50A				END 5200	50,100	
	60A				END 6200	50,100	
	75A				END 7200	57,000	
	100A				END 1200	69,000	
22+2	50A	21	1	5	END 5222	55,200	320×430×110
	60A				END 6222	55,200	
	75A				END 7222	62,100	
	100A				END 1222	74,200	
24+0	50A	23	1	5	END 5240	58,700	320×430×110
	60A				END 6240	58,700	
	75A				END 7240	65,600	
	100A				END 1240	77,700	
26+2	50A	25	1	5	END 5262	63,900	320×430×110
	60A				END 6262	63,900	
	75A				END 7262	70,800	
	100A				END 1262	82,800	
28+0	50A	27	1	5	END 5280	67,300	320×430×110
	60A				END 6280	67,300	
	75A				END 7280	74,200	
	100A				END 1280	86,300	
32+0	50A	31	1	5	END 5320	74,200	320×430×110
	60A				END 6320	74,200	
	75A				END 7320	80,300	
	100A				END 1320	90,700	
36+0	60A	35	1	5	END 6360	82,800	320×470×110
	75A				END 7360	88,900	
	100A				END 1360	101,000	
40+0	60A	39	1	5	END 6400	89,700	320×470×110
	75A				END 7400	95,800	
	100A				END 1400	107,000	

※分岐回路構成を見直し、品種を整理しました。上表に無い品番は生産終了品です。　（商品コード 41）

● 納期区分 ○／翌日に発送
※ただし、午前11:00までに、当社にご注文いただいた場合、当日に発送させていただきます。

●材質／フタ、カバー、本体：プラスチック製
●色彩 ホワイト マンセル6.2Y9.1/0.6(近似)　ブラック マンセル3.8PB2.6/0.3(近似)
●盤定格／主幹40A～60A：60A、主幹75A：75A、主幹100A：100A
●1梱入数／1面
●IHクッキングヒーター用ブレーカ MCB2P2E30A（200Vにて使用）
（品番：NAS 2P2E30）
●分岐一般回路2E実装数（品番:NAS 2P2E20）

6回路以下	8～12回路	14～20回路	22～34回路	36回路以上
1個	2個	4個	6個	8個

※分岐数にはスペース数を含みません。※実装位置は最終回路より実装されています。

日本配線システム工業会規格適合品
※適合範囲の詳細はP.25[適合範囲]にてご確認下さい。

● 主幹ブレーカ

主幹容量	主幹ブレーカ品番	端子ネジ（最大接続可能電線）
ELB3P40A	ZLGS 63-40TL-30	アップ端子　M5×12mm（22mm²）
ELB3P50A	ZLGS 63-50TL-30	
ELB3P60A	ZLGS 63-60TL-30	アップ端子　M6×14mm（22mm²）
ELB3P75A	ZL 103-75TL-30	圧着端子　M8×20mm（38mm²）
ELB3P100A	ZL 103-100TL-30	

● 分岐ブレーカ・ブレードブレーカ（標準設定は100Vです）

容量	ブレーカ品番	備考
MCB2P1E20A	NAS 2P1E20-1	100 V（L1-N）専用
	NAS 2P1E20-2	100 V（L2-N）専用
MCB2P2E20A	NAS 2P2E20	100/200V両用

※200V切替方法は P.28 をご覧ください。
※ブレーカの詳細は P.213 をご覧ください。

enステーション　EN2D　樹脂製/露出型

搭載回路
- Ⓑ IHクッキングヒーター
- Ⓒ 電気温水器（エコキュート）



●回路図　EN2D

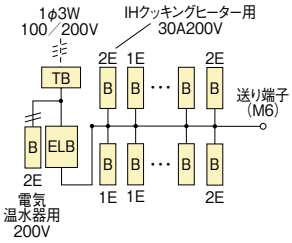

●外形寸法図

webカタログから
図面データを
ご覧いただけます

IH＋電気温水器(エコキュート)に対応

単3　リミッタースペースなし　主幹：漏電ブレーカ（ELB）中性線欠相保護付

IHクッキングヒーター用ブレーカ/電気温水器(エコキュート)用ブレーカ(1次側分岐)

分岐数+スペース数	主幹容量	分岐数内訳 一般回路 20A	分岐数内訳 IH対応 30A (200V)	電気温水器用ブレーカ MCB2P (200V)	EXスペース数	品番	標準価格(円)	外形寸法(mm) タテ×ヨコ×フカサ
16+0	40A	15	1	20A×1	5	EN2D 4160-2	44,100	320×330×110
				30A×1		EN2D 4160-3	44,900	
				40A×1		EN2D 4160-4	47,500	
				スペース		EN2D 4160-S	43,200	
	50A	15	1	20A×1	5	EN2D 5160-2	44,100	
				30A×1		EN2D 5160-3	44,900	
				40A×1		EN2D 5160-4	47,500	
				50A×1		EN2D 5160-5	47,500	
				スペース		EN2D 5160-S	43,200	
	60A	15	1	20A×1	5	EN2D 6160-2	44,100	
				30A×1		EN2D 6160-3	44,900	
				40A×1		EN2D 6160-4	47,500	
				50A×1		EN2D 6160-5	47,500	
				スペース		EN2D 6160-S	43,200	
20+0	40A	19	1	20A×1	5	EN2D 4200-2	51,000	320×370×110
				30A×1		EN2D 4200-3	51,800	
				40A×1		EN2D 4200-4	54,400	
				スペース		EN2D 4200-S	50,100	
	50A	19	1	20A×1	5	EN2D 5200-2	51,000	
				30A×1		EN2D 5200-3	51,800	
				40A×1		EN2D 5200-4	54,400	
				50A×1		EN2D 5200-5	54,400	
				スペース		EN2D 5200-S	50,100	
	60A	19	1	20A×1	5	EN2D 6200-2	51,000	
				30A×1		EN2D 6200-3	51,800	
				40A×1		EN2D 6200-4	54,400	
				50A×1		EN2D 6200-5	54,400	
				スペース		EN2D 6200-S	50,100	
	75A	19	1	20A×1	5	EN2D 7200-2	57,900	
				30A×1		EN2D 7200-3	58,700	
				40A×1		EN2D 7200-4	61,300	
				50A×1		EN2D 7200-5	61,300	
				スペース		EN2D 7200-S	57,000	
	100A	19	1	20A×1	5	EN2D 1200-2	70,000	
				30A×1		EN2D 1200-3	70,800	
				40A×1		EN2D 1200-4	73,400	
				50A×1		EN2D 1200-5	73,400	
				スペース		EN2D 1200-S	69,000	

※分岐回路構成を見直し、品種を整理しました。上表に無い品番は生産終了品です。　（商品コード 41）

※次ページに続く

● 納期区分　○／翌日に発送
※ただし、午前11:00までに、当社にご注文いただいた場合、当日に発送させていただきます。

●材質／フタ、カバー、本体：プラスチック製

●色彩　ホワイト　マンセル6.2Y9.1/0.6(近似)　ブラック　マンセル3.8PB2.6/0.3(近似)

●盤定格／主幹40A～60A：60A、主幹75A：75A、主幹100A：100A

●1梱入数／1面

●入線用端子台の容量／125A（分岐回路20以上は140A）
（最大接続可能電線：38mm²）
※端子台の容量は回路構成によるもので端子台単体の性能ではありません。

●IHクッキングヒーター用ブレーカ MCB2P2E30A（200Vにて使用）
（品番：NAS 2P2E30）

●分岐一般回路2E実装数（品番:NAS 2P2E20）

6回路以下	8～12回路	14～20回路	22～34回路	36回路以上
1個	2個	4個	6個	8個

※分岐数にはスペース数を含みません。
※実装位置は最終回路より実装されています。

日本配線システム工業会規格適合品
※適合範囲の詳細はP.25[適合範囲]にてご確認下さい。

● 主幹ブレーカ

主幹容量	主幹ブレーカ品番	端子ネジ（最大接続可能電線）
ELB3P40A	ZLGS 63-40TL-30	アップ端子　M5×12mm（22mm²）
ELB3P50A	ZLGS 63-50TL-30	
ELB3P60A	ZLGS 63-60TL-30	アップ端子　M6×14mm（22mm²）
ELB3P75A	ZL 103-75TL-30	圧着端子　M8×20mm（38mm²）
ELB3P100A	ZL 103-100TL-30	

● 分岐ブレーカ・ブレードブレーカ（標準設定は100Vです）

容量	ブレーカ品番	備考
MCB2P1E20A	NAS 2P1E20-1	100V（L1-N）専用
	NAS 2P1E20-2	100V（L2-N）専用
MCB2P2E20A	NAS 2P2E20	100/200V両用

※200V切替方法は P.28 をご覧ください。

● 電気温水器用ブレーカ（200Vにて使用）

容量	ブレーカ品番	電気温水器の最大容量
MCB2P2E20A	NAS 2P2E20	3.0kw
MCB2P2E30A	NAS 2P2E30	4.5kw
MCB2P2E40A	NAS 2P2E40	6.0kw
MCB2P2E50A	NAS 2P2E50	7.5kw

※容量40A、50Aは深夜電力機器にのみご使用ください。
※ブレーカの詳細は P.213 をご覧ください。

※エコキュートは関西電力(株)の登録商標です。

この紙面に掲載の商品には、消費税は含まれておりません。

enステーション EN2D 樹脂製/露出型

搭載回路
Ⓑ IHクッキングヒーター
Ⓒ 電気温水器（エコキュート）



●回路図 EN2D

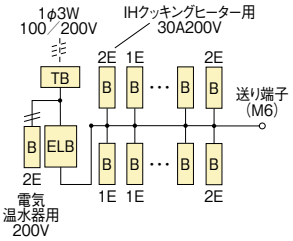

●外形寸法図

webカタログから
図面データを
ご覧いただけます

IH＋電気温水器（エコキュート）に対応

単3 リミッタースペースなし　主幹：漏電ブレーカ（ELB）中性線欠相保護付

IHクッキングヒーター用ブレーカ/電気温水器（エコキュート）用ブレーカ（1次側分岐）

分岐数+スペース数	主幹容量	分岐数内訳 一般回路 20A	分岐数内訳 IH対応 30A (200V)	電気温水器用ブレーカ MCB2P (200V)	EXスペース数	品番	標準価格（円）	外形寸法(mm) タテ×ヨコ×フカサ
22+2	50A	21	1	20A×1	5	EN2D 5222-2	55,200	320×430×110
				30A×1		EN2D 5222-3	56,200	
				40A×1		EN2D 5222-4	58,700	
				50A×1		EN2D 5222-5	58,700	
				スペース		EN2D 5222-S	54,400	
	60A	21	1	20A×1	5	EN2D 6222-2	55,200	
				30A×1		EN2D 6222-3	56,200	
				40A×1		EN2D 6222-4	58,700	
				50A×1		EN2D 6222-5	58,700	
				スペース		EN2D 6222-S	54,400	
	75A	21	1	20A×1	5	EN2D 7222-2	62,100	
				30A×1		EN2D 7222-3	63,100	
				40A×1		EN2D 7222-4	65,600	
				50A×1		EN2D 7222-5	65,600	
				スペース		EN2D 7222-S	61,300	
	100A	21	1	20A×1	5	EN2D 1222-2	74,200	
				30A×1		EN2D 1222-3	75,100	
				40A×1		EN2D 1222-4	77,700	
				50A×1		EN2D 1222-5	77,700	
				スペース		EN2D 1222-S	73,400	
24+0	50A	23	1	20A×1	5	EN2D 5240-2	59,600	320×430×110
				30A×1		EN2D 5240-3	60,400	
				40A×1		EN2D 5240-4	63,100	
				50A×1		EN2D 5240-5	63,100	
				スペース		EN2D 5240-S	58,700	
	60A	23	1	20A×1	5	EN2D 6240-2	59,600	
				30A×1		EN2D 6240-3	60,400	
				40A×1		EN2D 6240-4	63,100	
				50A×1		EN2D 6240-5	63,100	
				スペース		EN2D 6240-S	58,700	
	75A	23	1	20A×1	5	EN2D 7240-2	66,500	
				30A×1		EN2D 7240-3	67,300	
				40A×1		EN2D 7240-4	70,000	
				50A×1		EN2D 7240-5	70,000	
				スペース		EN2D 7240-S	65,600	
	100A	23	1	20A×1	5	EN2D 1240-2	76,900	
				30A×1		EN2D 1240-3	77,700	
				40A×1		EN2D 1240-4	80,300	
				50A×1		EN2D 1240-5	80,300	
				スペース		EN2D 1240-S	75,900	
26+2	50A	25	1	20A×1	5	EN2D 5262-2	63,900	320×430×110
				30A×1		EN2D 5262-3	64,800	
				40A×1		EN2D 5262-4	67,300	
				50A×1		EN2D 5262-5	67,300	
				スペース		EN2D 5262-S	63,100	
	60A	25	1	20A×1	5	EN2D 6262-2	63,900	
				30A×1		EN2D 6262-3	64,800	
				40A×1		EN2D 6262-4	67,300	
				50A×1		EN2D 6262-5	67,300	
				スペース		EN2D 6262-S	63,100	
	75A	25	1	20A×1	5	EN2D 7262-2	70,800	
				30A×1		EN2D 7262-3	71,700	
				40A×1		EN2D 7262-4	74,200	
				50A×1		EN2D 7262-5	74,200	
				スペース		EN2D 7262-S	70,000	
	100A	25	1	20A×1	5	EN2D 1262-2	82,800	
				30A×1		EN2D 1262-3	83,800	
				40A×1		EN2D 1262-4	86,300	
				50A×1		EN2D 1262-5	86,300	
				スペース		EN2D 1262-S	82,000	

※分岐回路構成を見直し、品種を整理しました。上表に無い品番は生産終了品です。

（商品コード 41）

※次ページに続く

※エコキュートは関西電力（株）の登録商標です。

enステーション EN2D 樹脂製/露出型

搭載回路
Ⓑ IHクッキングヒーター
Ⓒ 電気温水器（エコキュート）



IH＋電気温水器(エコキュート)に対応

単3 リミッタースペースなし　主幹：漏電ブレーカ（ELB）中性線欠相保護付

IHクッキングヒーター用ブレーカ/電気温水器(エコキュート)用ブレーカ(1次側分岐)

分岐数+スペース数	主幹容量	分岐数内訳 一般回路20A	分岐数内訳 IH対応30A(200V)	電気温水器用ブレーカMCB2P(200V)	EXスペース数	品番	標準価格(円)	外形寸法(mm) タテ×ヨコ×フカサ
28+0	50A	27	1	20A×1	5	EN2D 5280-2	68,200	320×430×110
				30A×1		EN2D 5280-3	69,000	
				40A×1		EN2D 5280-4	71,700	
				50A×1		EN2D 5280-5	71,700	
				スペース		EN2D 5280-S	67,300	
	60A	27	1	20A×1	5	EN2D 6280-2	68,200	
				30A×1		EN2D 6280-3	69,000	
				40A×1		EN2D 6280-4	71,700	
				50A×1		EN2D 6280-5	71,700	
				スペース		EN2D 6280-S	67,300	
	75A	27	1	20A×1	5	EN2D 7280-2	75,100	
				30A×1		EN2D 7280-3	75,900	
				40A×1		EN2D 7280-4	78,600	
				50A×1		EN2D 7280-5	78,600	
				スペース		EN2D 7280-S	74,200	
	100A	27	1	20A×1	5	EN2D 1280-2	85,500	
				30A×1		EN2D 1280-3	86,300	
				40A×1		EN2D 1280-4	88,900	
				50A×1		EN2D 1280-5	88,900	
				スペース		EN2D 1280-S	84,600	
32+0	50A	31	1	20A×1	5	EN2D 5320-2	75,100	320×430×110
				30A×1		EN2D 5320-3	75,900	
				40A×1		EN2D 5320-4	78,600	
				50A×1		EN2D 5320-5	78,600	
				スペース		EN2D 5320-S	74,200	
	60A	31	1	20A×1	5	EN2D 6320-2	75,100	
				30A×1		EN2D 6320-3	75,900	
				40A×1		EN2D 6320-4	78,600	
				50A×1		EN2D 6320-5	78,600	
				スペース		EN2D 6320-S	74,200	
	75A	31	1	20A×1	5	EN2D 7320-2	82,000	
				30A×1		EN2D 7320-3	82,800	
				40A×1		EN2D 7320-4	85,500	
				50A×1		EN2D 7320-5	85,500	
				スペース		EN2D 7320-S	80,300	
	100A	31	1	20A×1	5	EN2D 1320-2	94,100	
				30A×1		EN2D 1320-3	94,900	
				40A×1		EN2D 1320-4	97,600	
				50A×1		EN2D 1320-5	97,600	
				スペース		EN2D 1320-S	93,200	

※分岐回路構成を見直し、品種を整理しました。上表に無い品番は生産終了品です。

（商品コード 41）

※次ページに続く

●回路図 EN2D

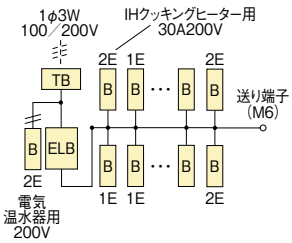

●外形寸法図

webカタログから
図面データを
ご覧いただけます

● 納期区分 ○／翌日に発送
※ただし、午前11:00までに、当社にご注文いただいた場合、当日に発送させていただきます。

●材質／フタ、カバー、本体：プラスチック製

●色彩 ホワイト（マンセル6.2Y9.1/0.6(近似)） ブラック（マンセル3.8PB2.6/0.3(近似)）

●盤定格／主幹40A～60A：60A、主幹75A：75A、主幹100A：100A

●1梱入数／1面

●入線用端子台の容量／125A（分岐回路20以上は140A）
（最大接続可能電線：38mm²）
※端子台の容量は回路構成によるもので端子台単体の性能ではありません。

●IHクッキングヒーター用ブレーカ MCB2P2E30A（200Vにて使用）
（品番：NAS 2P2E30）

●分岐一般回路2E実装数（品番:NAS 2P2E20）

6回路以下	8～12回路	14～20回路	22～34回路	36回路以上
1個	2個	4個	6個	8個

※分岐数にはスペース数を含みません。
※実装位置は最終回路より実装されています。

日本配線システム工業会規格適合品
※適合範囲の詳細はP.25[適合範囲]にてご確認下さい。

● 主幹ブレーカ

主幹容量	主幹ブレーカ品番	端子ネジ（最大接続可能電線）
ELB3P40A	ZLGS 63-40TL-30	アップ端子 M5×12mm（22mm²）
ELB3P50A	ZLGS 63-50TL-30	
ELB3P60A	ZLGS 63-60TL-30	アップ端子 M6×14mm（22mm²）
ELB3P75A	ZL 103-75TL-30	圧着端子 M8×20mm（38mm²）
ELB3P100A	ZL 103-100TL-30	

● 分岐ブレーカ・ブレードブレーカ（標準設定は100Vです）

容量	ブレーカ品番	備考
MCB2P1E20A	NAS 2P1E20-1	100V（L1-N）専用
	NAS 2P1E20-2	100V（L2-N）専用
MCB2P2E20A	NAS 2P2E20	100/200V両用

※200V切替方法は P.28 をご覧ください。

● 電気温水器用ブレーカ（200Vにて使用）

容量	ブレーカ品番	電気温水器の最大容量
MCB2P2E20A	NAS 2P2E20	3.0kw
MCB2P2E30A	NAS 2P2E30	4.5kw
MCB2P2E40A	NAS 2P2E40	6.0kw
MCB2P2E50A	NAS 2P2E50	7.5kw

※容量40A、50Aは深夜電力機器にのみご使用ください。
※ブレーカの詳細は P.213 をご覧ください。

※エコキュートは関西電力(株)の登録商標です。

この紙面に掲載の商品には、消費税は含まれておりません。

enステーション EN2D 樹脂製/露出型

搭載回路
Ⓑ IHクッキングヒーター
Ⓒ 電気温水器（エコキュート）



●回路図 EN2D

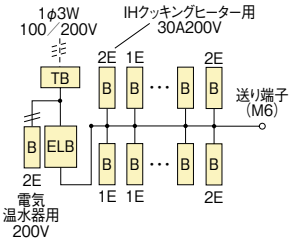

●外形寸法図

webカタログから
図面データを
ご覧いただけます

IH＋電気温水器（エコキュート）に対応

単3 リミッタースペースなし　主幹：漏電ブレーカ（ELB）中性線欠相保護付

IHクッキングヒーター用ブレーカ/電気温水器（エコキュート）用ブレーカ（1次側分岐）

分岐数+スペース数	主幹容量	分岐数内訳 一般回路 20A	分岐数内訳 IH対応 30A (200V)	電気温水器用ブレーカ MCB2P (200V)	EXスペース数	品番	標準価格（円）	外形寸法(mm) タテ×ヨコ×フカサ
36+0	60A	35	1	20A×1	5	EN2D 6360-2	84,600	320×470×110
				30A×1		EN2D 6360-3	85,500	
				40A×1		EN2D 6360-4	88,000	
				50A×1		EN2D 6360-5	88,000	
				スペース		EN2D 6360-S	83,800	
	75A	35	1	20A×1	5	EN2D 7360-2	93,200	
				30A×1		EN2D 7360-3	94,100	
				40A×1		EN2D 7360-4	96,600	
				50A×1		EN2D 7360-5	96,600	
				スペース		EN2D 7360-S	92,400	
	100A	35	1	20A×1	5	EN2D 1360-2	106,000	
				30A×1		EN2D 1360-3	107,000	
				40A×1		EN2D 1360-4	109,000	
				50A×1		EN2D 1360-5	109,000	
				スペース		EN2D 1360-S	105,000	
40+0	60A	39	1	20A×1	5	EN2D 6400-2	94,100	320×470×110
				30A×1		EN2D 6400-3	94,900	
				40A×1		EN2D 6400-4	97,600	
				50A×1		EN2D 6400-5	97,600	
				スペース		EN2D 6400-S	93,200	
	75A	39	1	20A×1	5	EN2D 7400-2	101,000	
				30A×1		EN2D 7400-3	102,000	
				40A×1		EN2D 7400-4	105,000	
				50A×1		EN2D 7400-5	105,000	
				スペース		EN2D 7400-S	101,000	
	100A	39	1	20A×1	5	EN2D 1400-2	114,000	
				30A×1		EN2D 1400-3	114,000	
				40A×1		EN2D 1400-4	117,000	
				50A×1		EN2D 1400-5	117,000	
				スペース		EN2D 1400-S	113,000	

※分岐回路構成を見直し、品種を整理しました。上表に無い品番は生産終了品です。　（商品コード 41）

● 納期区分 ○／翌日に発送
※ただし、午前11:00までに、当社にご注文いただいた場合、当日に発送させていただきます。

●材質／フタ、カバー、本体：プラスチック製
●色彩 ホワイト マンセル6.2Y9.1/0.6(近似) ブラック マンセル3.8PB2.6/0.3(近似)
●盤定格／主幹40A～60A：60A、主幹75A：75A、主幹100A：100A
●1梱入数／1面
●入線用端子台の容量／125A（分岐回路20以上は140A）
（最大接続可能電線：38mm²）
※端子台の容量は回路構成によるもので端子台単体の性能ではありません。
●IHクッキングヒーター用ブレーカ MCB2P2E30A（200Vにて使用）
（品番：NAS 2P2E30）
●分岐一般回路2E実装数（品番:NAS 2P2E20）

6回路以下	8～12回路	14～20回路	22～34回路	36回路以上
1個	2個	4個	6個	8個

※分岐数にはスペース数を含みません。
※実装位置は最終回路より実装されています。
日本配線システム工業会規格適合品
※適合範囲の詳細はP.25[適合範囲]にてご確認下さい。

● 主幹ブレーカ

主幹容量	主幹ブレーカ品番	端子ネジ（最大接続可能電線）
ELB3P40A	ZLGS 63-40TL-30	アップ端子　M5×12mm（22mm²）
ELB3P50A	ZLGS 63-50TL-30	
ELB3P60A	ZLGS 63-60TL-30	アップ端子　M6×14mm（22mm²）
ELB3P75A	ZL 103-75TL-30	圧着端子　M8×20mm（38mm²）
ELB3P100A	ZL 103-100TL-30	

● 分岐ブレーカ・ブレードブレーカ（標準設定は100Vです）

容量	ブレーカ品番	備考
MCB2P1E20A	NAS 2P1E20-1	100 V（L1-N）専用
	NAS 2P1E20-2	100 V（L2-N）専用
MCB2P2E20A	NAS 2P2E20	100/200V両用

※200V切替方法は P.28 をご覧ください。

● 電気温水器用ブレーカ（200Vにて使用）

容量	ブレーカ品番	電気温水器の最大容量
MCB2P2E20A	NAS 2P2E20	3.0kw
MCB2P2E30A	NAS 2P2E30	4.5kw
MCB2P2E40A	NAS 2P2E40	6.0kw
MCB2P2E50A	NAS 2P2E50	7.5kw

※容量40A、50Aは深夜電力機器にのみご使用ください。
※ブレーカの詳細は P.213 をご覧ください。

※エコキュートは関西電力（株）の登録商標です。

enステーション　EN2D-B　樹脂製/露出型

搭載回路
- Ⓑ IHクッキングヒーター
- Ⓒ 電気温水器（エコキュート）



●回路図　EN2D-B

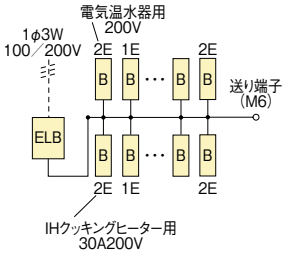

●外形寸法図

webカタログから
図面データを
ご覧いただけます

IH＋電気温水器（エコキュート）※2次側分岐 に対応

単3　リミッタースペースなし　主幹：漏電ブレーカ（ELB）中性線欠相保護付

IHクッキングヒーター用ブレーカ/電気温水器(エコキュート)用ブレーカ(2次側分岐)

分岐数+スペース数	主幹容量	分岐数内訳 一般回路 20A	分岐数内訳 IH対応 30A (200V)	分岐数内訳 電気温水器用ブレーカ MCB2P (200V)	EXスペース数	品番	標準価格(円)	外形寸法(mm) タテ×ヨコ×フカサ
18+2	40A	16	1	20A×1	5	EN2D 4182-2B	45,800	320×370×110
				30A×1		EN2D 4182-3B	46,600	
	50A	16	1	20A×1	5	EN2D 5182-2B	45,800	
				30A×1		EN2D 5182-3B	46,600	
	60A	16	1	20A×1	5	EN2D 6182-2B	45,800	
				30A×1		EN2D 6182-3B	46,600	
20+0	40A	18	1	20A×1	5	EN2D 4200-2B	49,300	320×370×110
				30A×1		EN2D 4200-3B	50,100	
	50A	18	1	20A×1	5	EN2D 5200-2B	49,300	
				30A×1		EN2D 5200-3B	50,100	
	60A	18	1	20A×1	5	EN2D 6200-2B	49,300	
				30A×1		EN2D 6200-3B	50,100	
	75A	18	1	20A×1	5	EN2D 7200-2B	56,200	
				30A×1		EN2D 7200-3B	57,000	
	100A	18	1	20A×1	5	EN2D 1200-2B	71,700	
				30A×1		EN2D 1200-3B	72,500	
22+2	40A	20	1	20A×1	5	EN2D 4222-2B	53,600	320×370×110
				30A×1		EN2D 4222-3B	54,400	
	50A	20	1	20A×1	5	EN2D 5222-2B	53,600	
				30A×1		EN2D 5222-3B	54,400	
	60A	20	1	20A×1	5	EN2D 6222-2B	53,600	
				30A×1		EN2D 6222-3B	54,400	
	75A	20	1	20A×1	5	EN2D 7222-2B	60,500	
				30A×1		EN2D 7222-3B	61,300	
	100A	20	1	20A×1	5	EN2D 1222-2B	74,300	
				30A×1		EN2D 1222-3B	75,100	
24+0	50A	22	1	20A×1	5	EN2D 5240-2B	57,900	320×430×110
				30A×1		EN2D 5240-3B	58,700	
	60A	22	1	20A×1	5	EN2D 6240-2B	57,900	
				30A×1		EN2D 6240-3B	58,700	
	75A	22	1	20A×1	5	EN2D 7240-2B	64,800	
				30A×1		EN2D 7240-3B	65,600	
	100A	22	1	20A×1	5	EN2D 1240-2B	76,900	
				30A×1		EN2D 1240-3B	77,700	

※分岐回路構成を見直し、品種を整理しました。上表に無い品番は生産終了品です。　（商品コード 41）

※次ページに続く

● 納期区分　○／翌日に発送
※ただし、午前11:00までに、当社にご注文いただいた場合、当日に発送させていただきます。

●材質／フタ、カバー、本体：プラスチック製

●色彩　ホワイト　マンセル6.2Y9.1/0.6(近似)　ブラック　マンセル3.8PB2.6/0.3(近似)

●盤定格／主幹40A～60A：60A、主幹75A：75A、主幹100A：100A

●1梱入数／1面

●IHクッキングヒーター用ブレーカ MCB2P2E30A（200Vにて使用）
（品番：NAS 2P2E30）

●分岐一般回路2E実装数（品番:NAS 2P2E20）

6回路以下	8～12回路	14～20回路	22～34回路	36回路以上
1個	2個	4個	6個	8個

※分岐数にはスペース数を含みません。
※実装位置は最終回路より実装されています。

日本配線システム工業会規格適合品
※適合範囲の詳細はP.25[適合範囲]にてご確認下さい。

● 主幹ブレーカ

主幹容量	主幹ブレーカ品番	端子ネジ（最大接続可能電線）
ELB3P50A	ZLGS 63-50TL-30	アップ端子　M5×12mm（22mm²）
ELB3P60A	ZLGS 63-60TL-30	アップ端子　M6×14mm（22mm²）
ELB3P75A	ZL 103-75TL-30	圧着端子　M8×20mm（38mm²）
ELB3P100A	ZL 103-100TL-30	

● 分岐ブレーカ・ブレードブレーカ　（標準設定は100Vです）

容量	ブレーカ品番	備考
MCB2P1E20A	NAS 2P1E20-1	100V（L1-N）専用
	NAS 2P1E20-2	100V（L2-N）専用
MCB2P2E20A	NAS 2P2E20	100/200V両用

※200V切替方法は P.28 をご覧ください。

● 電気温水器用ブレーカ　（200Vにて使用）

容量	ブレーカ品番	電気温水器の最大容量
MCB2P2E20A	NAS 2P2E20	3.0kw
MCB2P2E30A	NAS 2P2E30	4.5kw

※ブレーカの詳細は P.213 をご覧ください。

※エコキュートは関西電力(株)の登録商標です。

この紙面に掲載の商品には、消費税は含まれておりません。

enステーション　EN2D-B　樹脂製/露出型

搭載回路
Ⓑ IHクッキングヒーター
Ⓒ 電気温水器（エコキュート）



IH＋電気温水器（エコキュート）※2次側分岐 に対応

単3 リミッタースペースなし　主幹：漏電ブレーカ（ELB）中性線欠相保護付

IHクッキングヒーター用ブレーカ/電気温水器（エコキュート）用ブレーカ（2次側分岐）

分岐数+スペース数	主幹容量	分岐数内訳 一般回路 20A	分岐数内訳 IH対応 30A (200V)	分岐数内訳 電気温水器用ブレーカ MCB2P (200V)	EXスペース数	品番	標準価格（円）	外形寸法(mm) タテ×ヨコ×フカサ
26+2	50A	24	1	20A×1	5	EN2D 5262-2B	62,300	320×430×110
				30A×1		EN2D 5262-3B	63,100	
	60A	24	1	20A×1	5	EN2D 6262-2B	62,300	
				30A×1		EN2D 6262-3B	63,100	
	75A	24	1	20A×1	5	EN2D 7262-2B	69,200	
				30A×1		EN2D 7262-3B	70,000	
	100A	24	1	20A×1	5	EN2D 1262-2B	81,200	
				30A×1		EN2D 1262-3B	82,000	
28+0	50A	26	1	20A×1	5	EN2D 5280-2B	66,500	320×430×110
				30A×1		EN2D 5280-3B	67,300	
	60A	26	1	20A×1	5	EN2D 6280-2B	66,500	
				30A×1		EN2D 6280-3B	67,300	
	75A	26	1	20A×1	5	EN2D 7280-2B	73,400	
				30A×1		EN2D 7280-3B	74,200	
	100A	26	1	20A×1	5	EN2D 1280-2B	85,500	
				30A×1		EN2D 1280-3B	86,300	
32+0	50A	30	1	20A×1	5	EN2D 5320-2B	73,400	320×430×110
				30A×1		EN2D 5320-3B	74,200	
	60A	30	1	20A×1	5	EN2D 6320-2B	73,400	
				30A×1		EN2D 6320-3B	74,200	
	75A	30	1	20A×1	5	EN2D 7320-2B	79,400	
				30A×1		EN2D 7320-3B	80,300	
	100A	30	1	20A×1	5	EN2D 1320-2B	89,700	
				30A×1		EN2D 1320-3B	90,700	
36+0	60A	34	1	20A×1	5	EN2D 6360-2B	82,000	320×470×110
				30A×1		EN2D 6360-3B	82,800	
	75A	34	1	20A×1	5	EN2D 7360-2B	88,000	
				30A×1		EN2D 7360-3B	88,900	
	100A	34	1	20A×1	5	EN2D 1360-2B	99,300	
				30A×1		EN2D 1360-3B	101,000	
40+0	60A	38	1	20A×1	5	EN2D 6400-2B	88,900	320×470×110
				30A×1		EN2D 6400-3B	89,700	
	75A	38	1	20A×1	5	EN2D 7400-2B	94,900	
				30A×1		EN2D 7400-3B	95,800	
	100A	38	1	20A×1	5	EN2D 1400-2B	107,000	
				30A×1		EN2D 1400-3B	107,000	

※分岐回路構成を見直し、品種を整理しました。上表に無い品番は生産終了品です。　（商品コード 41）

●回路図　EN2D-B

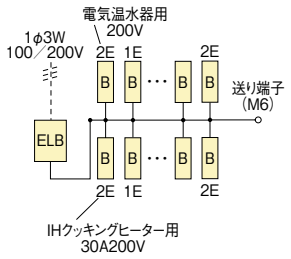

●外形寸法図

webカタログから
図面データを
ご覧いただけます

● 納期区分　○／翌日に発送
※ただし、午前11:00までに、当社にご注文いただいた場合、当日に発送させていただきます。

●材質／フタ、カバー、本体：プラスチック製

●色彩　ホワイト（マンセル6.2Y9.1/0.6(近似)）　ブラック（マンセル3.8PB2.6/0.3(近似)）

●盤定格／主幹50A～60A：60A、主幹75A：75A、主幹100A：100A

●1梱入数／1面

●IHクッキングヒーター用ブレーカ MCB2P2E30A（200Vにて使用）
（品番：NAS 2P2E30）

●分岐一般回路2E実装数（品番:NAS 2P2E20）

6回路以下	8～12回路	14～20回路	22～34回路	36回路以上
1個	2個	4個	6個	8個

※分岐数にはスペース数を含みません。
※実装位置は最終回路より実装されています。

日本配線システム工業会規格適合品
※適合範囲の詳細はP.25[適合範囲]にてご確認下さい。

● 主幹ブレーカ

主幹容量	主幹ブレーカ品番	端子ネジ（最大接続可能電線）
ELB3P50A	ZLGS 63-50TL-30	アップ端子　M5×12mm（22mm²）
ELB3P60A	ZLGS 63-60TL-30	アップ端子　M6×14mm（22mm²）
ELB3P75A	ZL 103-75TL-30	圧着端子　M8×20mm（38mm²）
ELB3P100A	ZL 103-100TL-30	

● 分岐ブレーカ・ブレードブレーカ　（標準設定は100Vです）

容量	ブレーカ品番	備考
MCB2P1E20A	NAS 2P1E20-1	100 V（L1-N）専用
	NAS 2P1E20-2	100 V（L2-N）専用
MCB2P2E20A	NAS 2P2E20	100/200V両用

※200V切替方法は P.28 をご覧ください。

● 電気温水器用ブレーカ　（200Vにて使用）

容量	ブレーカ品番	電気温水器の最大容量
MCB2P2E20A	NAS 2P2E20	3.0kw
MCB2P2E30A	NAS 2P2E30	4.5kw

※ブレーカの詳細は P.213 をご覧ください。

※エコキュートは関西電力（株）の登録商標です。

enステーション　EN2D-W　樹脂製/露出型

搭載回路
- Ⓑ IHクッキングヒーター
- Ⓒ 電気温水器（エコキュート）
- Ⓚ 単三分岐



IH＋電気温水器(エコキュート)＋単３分岐配線に対応

単3　リミッタースペースなし　主幹：漏電ブレーカ（ELB）中性線欠相保護付

IHクッキングヒーター用ブレーカ/電気温水器(エコキュート)用ブレーカ(1次側分岐)/
単３分岐回路用ブレーカ付

分岐数+スペース数	主幹容量	分岐数内訳 一般回路20A	分岐数内訳 IH対応30A(200V)	電気温水器用ブレーカMCB2P(200V)	EXスペース数	品番	標準価格(円)	外形寸法(mm) タテ×ヨコ×フカサ
16+0	50A	15	1	30A×1	4	EN2D 5160-3W	46,600	320×330×110
	60A					EN2D 6160-3W	46,600	
20+0	50A	19	1	30A×1	4	EN2D 5200-3W	53,500	320×370×110
	60A					EN2D 6200-3W	53,500	
	75A					EN2D 7200-3W	60,400	
	100A					EN2D 1200-3W	72,500	
24+0	50A	23	1	30A×1	4	EN2D 5240-3W	62,100	320×430×110
	60A					EN2D 6240-3W	62,100	
	75A					EN2D 7240-3W	69,000	
	100A					EN2D 1240-3W	79,400	
28+0	50A	27	1	30A×1	4	EN2D 5280-3W	70,800	320×430×110
	60A					EN2D 6280-3W	70,800	
	75A					EN2D 7280-3W	77,700	
	100A					EN2D 1280-3W	88,000	
32+0	50A	31	1	30A×1	4	EN2D 5320-3W	77,700	320×430×110
	60A					EN2D 6320-3W	77,700	
	75A					EN2D 7320-3W	84,600	
	100A					EN2D 1320-3W	96,600	
36+0	60A	35	1	30A×1	4	EN2D 6360-3W	87,200	320×470×110
	75A					EN2D 7360-3W	95,800	
	100A					EN2D 1360-3W	108,000	
40+0	60A	39	1	30A×1	4	EN2D 6400-3W	96,600	320×470×110
	75A					EN2D 7400-3W	104,000	
	100A					EN2D 1400-3W	116,000	

※表中の分岐数には単3分岐回路数を含んでいません。　（商品コード 41）

●回路図　EN2D-W

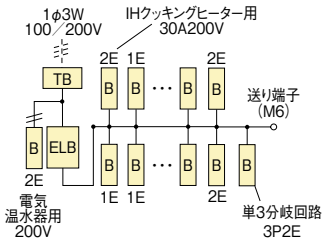

●外形寸法図

webカタログから
図面データを
ご覧いただけます

● 納期区分　○／翌日に発送
※ただし、午前11:00までに、当社にご注文いただいた場合、当日に発送させていただきます。

●材質／フタ、カバー、本体：プラスチック製

●色彩　ホワイト　マンセル6.2Y9.1/0.6(近似)　ブラック　マンセル3.8PB2.6/0.3(近似)

●盤定格／主幹50A～60A：60A、主幹75A：75A、主幹100A：100A

●1梱入数／1面

●入線用端子台の容量／125A（分岐回路20以上は140A）（最大接続可能電線：38mm²）
※端子台の容量は回路構成によるもので端子台単体の性能ではありません。

●IHクッキングヒーター用ブレーカ MCB2P2E30A（200Vにて使用）（品番：NAS 2P2E30）

●単相三線分岐回路用ブレーカ MCB3P2E20A（品番：NAS 3P2E20NT）

●分岐一般回路2E実装数（品番:NAS 2P2E20）

6回路以下	8～12回路	14～20回路	22～34回路	36回路以上
1個	2個	4個	6個	8個

※分岐数にはスペース数を含みません。
※実装位置は最終回路より実装されています。

日本配線システム工業会規格適合品
※適合範囲の詳細はP.25[適合範囲]にてご確認下さい。

● 主幹ブレーカ

主幹容量	主幹ブレーカ品番	端子ネジ（最大接続可能電線）
ELB3P50A	ZLGS 63-50TL-30	アップ端子　M5×12mm（22mm²）
ELB3P60A	ZLGS 63-60TL-30	アップ端子　M6×14mm（22mm²）
ELB3P75A	ZL 103-75TL-30	圧着端子　M8×20mm（38mm²）
ELB3P100A	ZL 103-100TL-30	

● 分岐ブレーカ・ブレードブレーカ（標準設定は100Vです）

容量	ブレーカ品番	備考
MCB2P1E20A	NAS 2P1E20-1	100V（L1-N）専用
	NAS 2P1E20-2	100V（L2-N）専用
MCB2P2E20A	NAS 2P2E20	100/200V両用

※200V切替方法は P.28 をご覧ください。

● 電気温水器用ブレーカ（200Vにて使用）

容量	ブレーカ品番	電気温水器の最大容量
MCB2P2E30A	NAS 2P2E30	4.5kw

※ブレーカの詳細は P.213 をご覧ください。

※エコキュートは関西電力(株)の登録商標です。

この紙面に掲載の商品には、消費税は含まれておりません。

enステーション ELD 樹脂製/露出型

搭載回路
Ⓑ IHクッキングヒーター

IHクッキングヒーターに対応



●回路図 ELD

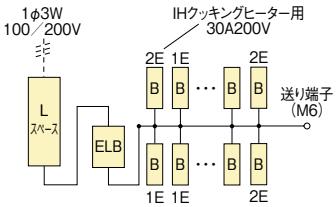

●外形寸法図

webカタログから
図面データを
ご覧いただけます

単3 リミッタースペース付 主幹：漏電ブレーカ（ELB）中性線欠相保護付

IHクッキングヒーター用ブレーカ

分岐数+スペース数	主幹容量	分岐数内訳 一般回路 20A	分岐数内訳 IH対応 30A（200V）	EXスペース数	品番	標準価格（円）	外形寸法(mm) タテ×ヨコ×フカサ
12+0	40A	11	1	5	ELD 4120	44,100	320×430×110
	50A				ELD 5120	44,100	
	60A				ELD 6120	44,100	
20+0	50A	19	1	5	ELD 5200	57,000	320×470×110
	60A				ELD 6200	57,000	
	75A				ELD 7200	63,900	
28+0	50A	27	1	5	ELD 5280	74,200	320×510×110
	60A				ELD 6280	74,200	
	75A				ELD 7280	81,100	
40+0	60A	39	1	5	ELD 6400	96,600	320×590×110
	75A				ELD 7400	103,000	

※分岐回路構成を見直し、品種を整理しました。上表に無い品番は生産終了品です。 （商品コード 41）

● 納期区分 ○／翌日に発送
※ただし、午前11:00までに、当社にご注文いただいた場合、当日に発送させていただきます。

●材質／フタ、カバー、本体：プラスチック製

●色彩 ホワイト マンセル6.2Y9.1/0.6(近似) ブラック マンセル3.8PB2.6/0.3(近似)

●盤定格／主幹40A～60A：60A、主幹75A：75A ●1梱入数／1面

●IHクッキングヒーター用ブレーカ MCB2P2E30A（200Vにて使用）
（品番：NAS 2P2E30）

●分岐一般回路2E実装数（品番:NAS 2P2E20）

6回路以下	8～12回路	14～20回路	22～34回路	36回路以上
1個	2個	4個	6個	8個

※分岐数にはスペース数を含みません。※実装位置は最終回路より実装されています。

日本配線システム工業会規格適合品
※適合範囲の詳細はP.25[適合範囲]にてご確認下さい。

● 主幹ブレーカ

主幹容量	主幹ブレーカ品番	端子ネジ（最大接続可能電線）
ELB3P40A	ZLGS 63-40TL-30	アップ端子 M5×12mm（22mm²）
ELB3P50A	ZLGS 63-50TL-30	
ELB3P60A	ZLGS 63-60TL-30	アップ端子 M6×14mm（22mm²）
ELB3P75A	ZL 103-75TL-30	圧着端子 M8×20mm（38mm²）

● 分岐ブレーカ・ブレードブレーカ（標準設定は100Vです）

容量	ブレーカ品番	備考
MCB2P1E20A	NAS 2P1E20-1	100 V（L1-N）専用
	NAS 2P1E20-2	100 V（L2-N）専用
MCB2P2E20A	NAS 2P2E20	100/200V両用

※200V切替方法は P.28 をご覧ください。
※ブレーカの詳細は P.213 をご覧ください。

enステーション EL2D 樹脂製/露出型

搭載回路
- Ⓑ IHクッキングヒーター
- Ⓒ 電気温水器（エコキュート）



IH＋電気温水器(エコキュート)に対応

単3 リミッタースペース付　主幹：漏電ブレーカ（ELB）中性線欠相保護付

IHクッキングヒーター用ブレーカ/電気温水器(エコキュート)用ブレーカ(1次側分岐)

分岐数+スペース数	主幹容量	分岐数内訳 一般回路 20A	分岐数内訳 IH対応 30A (200V)	電気温水器用ブレーカ MCB2P (200V)	EXスペース数	品番	標準価格(円)	外形寸法(mm) タテ×ヨコ×フカサ
12+0	40A	11	1	20A×1	5	EL2D 4120-2	55,200	320×430×110
				30A×1		EL2D 4120-3	56,200	
				40A×1		EL2D 4120-4	58,700	
				スペース		EL2D 4120-S	54,400	
	50A	11	1	20A×1	5	EL2D 5120-2	55,200	
				30A×1		EL2D 5120-3	56,200	
				40A×1		EL2D 5120-4	58,700	
				スペース		EL2D 5120-S	54,400	
	60A	11	1	20A×1	5	EL2D 6120-2	55,200	
				30A×1		EL2D 6120-3	56,200	
				40A×1		EL2D 6120-4	58,700	
				スペース		EL2D 6120-S	54,400	

※次ページに続く

（商品コード 41）

●回路図 EL2D

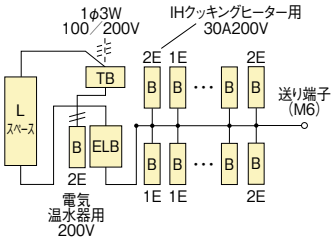

●外形寸法図

webカタログから
図面データを
ご覧いただけます

● 納期区分 ○／翌日に発送
※ただし、午前11:00までに、当社にご注文いただいた場合、当日に発送させていただきます。

●材質／フタ、カバー、本体：プラスチック製

●色彩 ホワイト（マンセル6.2Y9.1/0.6(近似)） ブラック（マンセル3.8PB2.6/0.3(近似)）

●盤定格／主幹40A～60A：60A、主幹75A：75A

●1梱入数／1面

●入線用端子台の容量／116A（最大接続可能電線：38mm²）
※端子台の容量は回路構成によるもので端子台単体の性能ではありません。

●IHクッキングヒーター用ブレーカ MCB2P2E30A（200Vにて使用）
（品番：NAS 2P2E30）

●分岐一般回路2E実装数（品番:NAS 2P2E20）

6回路以下	8～12回路	14～20回路	22～34回路	36回路以上
1個	2個	4個	6個	8個

※分岐数にはスペース数を含みません。
※実装位置は最終回路より実装されています。

日本配線システム工業会規格適合品
※適合範囲の詳細はP.25[適合範囲]にてご確認下さい。

● 主幹ブレーカ

主幹容量	主幹ブレーカ品番	端子ネジ（最大接続可能電線）
ELB3P40A	ZLGS 63-40TL-30	アップ端子 M5×12mm（22mm²）
ELB3P50A	ZLGS 63-50TL-30	
ELB3P60A	ZLGS 63-60TL-30	アップ端子 M6×14mm（22mm²）
ELB3P75A	ZL 103-75TL-30	圧着端子 M8×20mm（38mm²）

● 分岐ブレーカ・ブレードブレーカ（標準設定は100Vです）

容量	ブレーカ品番	備考
MCB2P1E20A	NAS 2P1E20-1	100V（L1-N）専用
	NAS 2P1E20-2	100V（L2-N）専用
MCB2P2E20A	NAS 2P2E20	100/200V両用

※200V切替方法は P.28 をご覧ください。

● 電気温水器用ブレーカ（200Vにて使用）

容量	ブレーカ品番	電気温水器の最大容量
MCB2P2E20A	NAS 2P2E20	3.0kw
MCB2P2E30A	NAS 2P2E30	4.5kw
MCB2P2E40A	NAS 2P2E40	6.0kw
MCB2P2E50A	NAS 2P2E50	7.5kw

※容量40A、50Aは深夜電力機器にのみご使用ください。
※ブレーカの詳細は P.213 をご覧ください。

※エコキュートは関西電力(株)の登録商標です。

この紙面に掲載の商品には、消費税は含まれておりません。

enステーション EL2D 樹脂製/露出型

搭載回路
Ⓑ IHクッキングヒーター
Ⓒ 電気温水器（エコキュート）

IH＋電気温水器(エコキュート)に対応



●回路図 EL2D

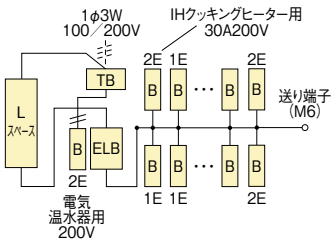

●外形寸法図

webカタログから
図面データを
ご覧いただけます

単3 リミッタースペース付 主幹：漏電ブレーカ（ELB）中性線欠相保護付

IHクッキングヒーター用ブレーカ/電気温水器(エコキュート)用ブレーカ(1次側分岐)

分岐数+スペース数	主幹容量	分岐数内訳 一般回路 20A	分岐数内訳 IH対応 30A (200V)	電気温水器用ブレーカ MCB2P (200V)	EXスペース数	品番	標準価格(円)	外形寸法(mm) タテ×ヨコ×フカサ
20+0	40A	19	1	20A×1	5	EL2D 4200-2	73,400	320×470×110
				30A×1		EL2D 4200-3	74,200	
				40A×1		EL2D 4200-4	76,900	
				スペース		EL2D 4200-S	72,500	
	50A	19	1	20A×1	5	EL2D 5200-2	73,400	
				30A×1		EL2D 5200-3	74,200	
				40A×1		EL2D 5200-4	76,900	
				50A×1		EL2D 5200-5	76,900	
				スペース		EL2D 5200-S	72,500	
	60A	19	1	20A×1	5	EL2D 6200-2	73,400	
				30A×1		EL2D 6200-3	74,200	
				40A×1		EL2D 6200-4	76,900	
				50A×1		EL2D 6200-5	76,900	
				スペース		EL2D 6200-S	72,500	
	75A	19	1	20A×1	5	EL2D 7200-2	80,300	
				30A×1		EL2D 7200-3	81,100	
				40A×1		EL2D 7200-4	83,800	
				50A×1		EL2D 7200-5	83,800	

※分岐回路構成を見直し、品種を整理しました。上表に無い品番は生産終了品です。 （商品コード 41）

※次ページに続く

● 納期区分 ○／翌日に発送
※ただし、午前11:00までに、当社にご注文いただいた場合、当日に発送させていただきます。

●材質／フタ、カバー、本体：プラスチック製
●色彩 ホワイト マンセル6.2Y9.1/0.6(近似) ブラック マンセル3.8PB2.6/0.3(近似)
●盤定格／主幹40A～60A：60A、主幹75A：75A
●1個入数／1面
●入線用端子台の容量／116A（最大接続可能電線：38mm²）
※端子台の容量は回路構成によるもので端子台単体の性能ではありません。
●IHクッキングヒーター用ブレーカ MCB2P2E30A（200Vにて使用）
（品番：NAS 2P2E30）
●分岐一般回路2E実装数（品番:NAS 2P2E20）

6回路以下	8～12回路	14～20回路	22～34回路	36回路以上
1個	2個	4個	6個	8個

※分岐数にはスペース数を含みません。
※実装位置は最終回路より実装されています。
日本配線システム工業会規格適合品
※適合範囲の詳細はP.25[適合範囲]にてご確認下さい。

● 主幹ブレーカ

主幹容量	主幹ブレーカ品番	端子ネジ（最大接続可能電線）
ELB3P40A	ZLGS 63-40TL-30	アップ端子 M5×12mm（22mm²）
ELB3P50A	ZLGS 63-50TL-30	
ELB3P60A	ZLGS 63-60TL-30	アップ端子 M6×14mm（22mm²）
ELB3P75A	ZL 103-75TL-30	圧着端子 M8×20mm（38mm²）

● 分岐ブレーカ・ブレードブレーカ(標準設定は100Vです)

容量	ブレーカ品番	備考
MCB2P1E20A	NAS 2P1E20-1	100V（L1-N）専用
	NAS 2P1E20-2	100V（L2-N）専用
MCB2P2E20A	NAS 2P2E20	100/200V両用

※200V切替方法は P.28 をご覧ください。

● 電気温水器用ブレーカ（200Vにて使用）

容量	ブレーカ品番	電気温水器の最大容量
MCB2P2E20A	NAS 2P2E20	3.0kw
MCB2P2E30A	NAS 2P2E30	4.5kw
MCB2P2E40A	NAS 2P2E40	6.0kw
MCB2P2E50A	NAS 2P2E50	7.5kw

※容量40A、50Aは深夜電力機器にのみご使用ください。
※ブレーカの詳細は P.213 をご覧ください。

※エコキュートは関西電力（株）の登録商標です。

enステーション　EL2D　樹脂製/露出型

搭載回路
- Ⓑ IHクッキングヒーター
- Ⓒ 電気温水器（エコキュート）



●回路図　EL2D

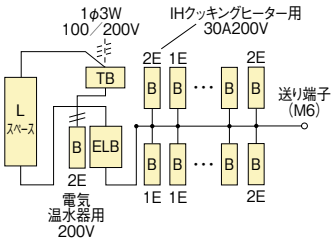

●外形寸法図

webカタログから
図面データを
ご覧いただけます

IH＋電気温水器(エコキュート)に対応

単3　リミッタースペース付　　主幹：漏電ブレーカ（ELB）中性線欠相保護付

IHクッキングヒーター用ブレーカ/電気温水器(エコキュート)用ブレーカ(1次側分岐)

分岐数+スペース数	主幹容量	分岐数内訳 一般回路 20A	分岐数内訳 IH対応 30A (200V)	電気温水器用ブレーカ MCB2P (200V)	EXスペース数	品番	標準価格(円)	外形寸法(mm) タテ×ヨコ×フカサ
28+0	50A	27	1	20A×1	5	EL2D 5280-2	91,500	320×510×110
				30A×1		EL2D 5280-3	92,400	
				40A×1		EL2D 5280-4	94,900	
				50A×1		EL2D 5280-5	94,900	
				スペース		EL2D 5280-S	90,700	
	60A	27	1	20A×1	5	EL2D 6280-2	91,500	
				30A×1		EL2D 6280-3	92,400	
				40A×1		EL2D 6280-4	94,900	
				50A×1		EL2D 6280-5	94,900	
				スペース		EL2D 6280-S	90,700	
	75A	27	1	20A×1	5	EL2D 7280-2	98,400	
				30A×1		EL2D 7280-3	99,300	
				40A×1		EL2D 7280-4	102,000	
				50A×1		EL2D 7280-5	102,000	
				スペース		EL2D 7280-S	97,600	
40+0	60A	39	1	20A×1	5	EL2D 6400-2	116,000	320×590×110
				30A×1		EL2D 6400-3	117,000	
				40A×1		EL2D 6400-4	120,000	
				50A×1		EL2D 6400-5	120,000	
				スペース		EL2D 6400-S	115,000	
	75A	39	1	20A×1	5	EL2D 7400-2	124,000	
				30A×1		EL2D 7400-3	125,000	
				40A×1		EL2D 7400-4	127,000	
				50A×1		EL2D 7400-5	127,000	
				スペース		EL2D 7400-S	123,000	

※分岐回路構成を見直し、品種を整理しました。上表に無い品番は生産終了品です。　（商品コード 41）

● 納期区分　○／翌日に発送
※ただし、午前11:00までに、当社にご注文いただいた場合、当日に発送させていただきます。

●材質／フタ、カバー、本体：プラスチック製

●色彩　ホワイト（マンセル6.2Y9.1/0.6(近似)）　ブラック（マンセル3.8PB2.6/0.3(近似)）

●盤定格／主幹40A～60A：60A、主幹75A：75A

●1梱入数／1面

●入線用端子台の容量／116A（最大接続可能電線：38mm²）
※端子台の容量は回路構成によるもので端子台単体の性能ではありません。

●IHクッキングヒーター用ブレーカ MCB2P2E30A（200Vにて使用）
（品番：NAS 2P2E30）

●分岐一般回路2E実装数（品番:NAS 2P2E20）

6回路以下	8～12回路	14～20回路	22～34回路	36回路以上
1個	2個	4個	6個	8個

※分岐数にはスペース数を含みません。
※実装位置は最終回路より実装されています。

日本配線システム工業会規格適合品
※適合範囲の詳細はP.25[適合範囲]にてご確認下さい。

● 主幹ブレーカ

主幹容量	主幹ブレーカ品番	端子ネジ（最大接続可能電線）
ELB3P40A	ZLGS 63-40TL-30	アップ端子　M5×12mm（22mm²）
ELB3P50A	ZLGS 63-50TL-30	
ELB3P60A	ZLGS 63-60TL-30	アップ端子　M6×14mm（22mm²）
ELB3P75A	ZL 103-75TL-30	圧着端子　M8×20mm（38mm²）

● 分岐ブレーカ・ブレードブレーカ（標準設定は100Vです）

容量	ブレーカ品番	備考
MCB2P1E20A	NAS 2P1E20-1	100V（L1-N）専用
	NAS 2P1E20-2	100V（L2-N）専用
MCB2P2E20A	NAS 2P2E20	100/200V両用

※200V切替方法は P.28 をご覧ください。

● 電気温水器用ブレーカ（200Vにて使用）

容量	ブレーカ品番	電気温水器の最大容量
MCB2P2E20A	NAS 2P2E20	3.0kw
MCB2P2E30A	NAS 2P2E30	4.5kw
MCB2P2E40A	NAS 2P2E40	6.0kw
MCB2P2E50A	NAS 2P2E50	7.5kw

※容量40A、50Aは深夜電力機器にのみご使用ください。
※ブレーカの詳細は P.213 をご覧ください。

※エコキュートは関西電力(株)の登録商標です。

この紙面に掲載の商品には、消費税は含まれておりません。

enステーション　EL2D-W　樹脂製／露出型

搭載回路
- Ⓑ IHクッキングヒーター
- Ⓒ 電気温水器（エコキュート）
- Ⓚ 単三分岐



IH＋電気温水器(エコキュート)＋単３分岐配線に対応

単3　リミッタースペース付　主幹：漏電ブレーカ（ELB）中性線欠相保護付

IHクッキングヒーター用ブレーカ／電気温水器(エコキュート)用ブレーカ(１次側分岐)／
単３分岐回路用ブレーカ付

分岐数+スペース数	主幹容量	分岐数内訳 一般回路20A	分岐数内訳 IH対応30A(200V)	電気温水器用ブレーカMCB2P(200V)	EXスペース数	品番	標準価格(円)	外形寸法(mm) タテ×ヨコ×フカサ
20+0	50A	19	1	30A×1	4	EL2D 5200-3W	75,900	320×470×110
	60A					EL2D 6200-3W	75,900	
	75A					EL2D 7200-3W	82,800	
28+0	50A	27	1	30A×1	4	EL2D 5280-3W	94,100	320×510×110
	60A					EL2D 6280-3W	94,100	
	75A					EL2D 7280-3W	101,000	
40+0	60A	39	1	30A×1	4	EL2D 6400-3W	119,000	320×590×110
	75A					EL2D 7400-3W	126,000	

※表中の分岐数には単3分岐回路数を含んでいません。　（商品コード 41）
※分岐回路構成を見直し、品種を整理しました。上表に無い品番は生産終了品です。

●回路図　EL2D-W

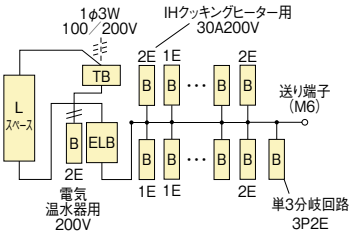

●外形寸法図

webカタログから
図面データを
ご覧いただけます

● 納期区分　○／翌日に発送
※ただし、午前11:00までに、当社にご注文いただいた場合、当日に発送させていただきます。

●材質／フタ、カバー、本体：プラスチック製
●色彩　ホワイト　マンセル6.2Y9.1/0.6(近似)　ブラック　マンセル3.8PB2.6/0.3(近似)
●盤定格／主幹50A～60A：60A、主幹75A：75A
●1梱入数／1面
●入線用端子台の容量／116A（最大接続可能電線：38mm²）
※端子台の容量は回路構成によるもので端子台単体の性能ではありません。
●IHクッキングヒーター用ブレーカ MCB2P2E30A（200Vにて使用）（品番：NAS 2P2E30）
●単相三線分岐回路用ブレーカ MCB3P2E20A（品番：NAS 3P2E20NT）
●分岐一般回路2E実装数（品番:NAS 2P2E20）

6回路以下	8～12回路	14～20回路	22～34回路	36回路以上
1個	2個	4個	6個	8個

※分岐数にはスペース数を含みません。
※実装位置は最終回路より実装されています。

日本配線システム工業会規格適合品
※適合範囲の詳細はP.25[適合範囲]にてご確認下さい。

● 主幹ブレーカ

主幹容量	主幹ブレーカ品番	端子ネジ（最大接続可能電線）
ELB3P50A	ZLGS 63-50TL-30	アップ端子　M5×12mm（22mm²）
ELB3P60A	ZLGS 63-60TL-30	アップ端子　M6×14mm（22mm²）
ELB3P75A	ZL 103-75TL-30	圧着端子　M8×20mm（38mm²）

● 分岐ブレーカ・ブレードブレーカ（標準設定は100Vです）

容量	ブレーカ品番	備考
MCB2P1E20A	NAS 2P1E20-1	100V（L1-N）専用
	NAS 2P1E20-2	100V（L2-N）専用
MCB2P2E20A	NAS 2P2E20	100/200V両用

※200V切替方法は P.28 をご覧ください。

● 電気温水器用ブレーカ　（200Vにて使用）

容量	ブレーカ品番	電気温水器の最大容量
MCB2P2E30A	NAS 2P2E30	4.5kw

※ブレーカの詳細は P.213 をご覧ください。

※エコキュートは関西電力（株）の登録商標です。

enステーション ENT 樹脂製/露出型

搭載回路
Ⓓ 太陽光発電（2次送りMCB）

太陽光発電[容量30A]に対応

太陽光



●回路図 ENT

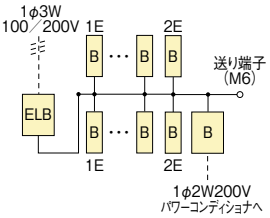

●外形寸法図

webカタログから
図面データを
ご覧いただけます

単3 リミッタースペースなし　主幹：漏電ブレーカ（ELB）中性線欠相保護付

太陽電池側ブレーカ(2次送り)

分岐数+スペース数	主幹容量	分岐数内訳 一般回路20A	分岐数内訳 IH対応30A(200V)	電気温水器用ブレーカMCB2P(200V)	太陽電池側ブレーカMCB3P2E	EXスペース数	品番	標準価格(円)	外形寸法(mm) タテ×ヨコ×フカサ
16+0	40A	16	—	—	30A×1	3	ENT 4160-3	56,200	320×330×110
	50A						ENT 5160-3	56,200	
	60A						ENT 6160-3	56,200	
20+0	40A	20	—	—	30A×1	3	ENT 4200-3	63,100	320×370×110
	50A						ENT 5200-3	63,100	
	60A						ENT 6200-3	63,100	
	75A						ENT 7200-3	70,000	
	100A						ENT 1200-3	82,000	
22+2	40A	22	—	—	30A×1	3	ENT 4222-3	66,500	320×430×110
	50A						ENT 5222-3	66,500	
	60A						ENT 6222-3	66,500	
	75A						ENT 7222-3	73,400	
	100A						ENT 1222-3	85,500	
24+0	40A	24	—	—	30A×1	3	ENT 4240-3	71,700	320×430×110
	50A						ENT 5240-3	71,700	
	60A						ENT 6240-3	71,700	
	75A						ENT 7240-3	78,600	
	100A						ENT 1240-3	90,700	
26+2	40A	26	—	—	30A×1	3	ENT 4262-3	75,900	320×430×110
	50A						ENT 5262-3	75,900	
	60A						ENT 6262-3	75,900	
	75A						ENT 7262-3	82,800	
	100A						ENT 1262-3	94,900	
28+0	40A	28	—	—	30A×1	3	ENT 4280-3	80,300	320×430×110
	50A						ENT 5280-3	80,300	
	60A						ENT 6280-3	80,300	
	75A						ENT 7280-3	87,200	
	100A						ENT 1280-3	99,300	
32+0	40A	32	—	—	30A×1	3	ENT 4320-3	87,200	320×430×110
	50A						ENT 5320-3	87,200	
	60A						ENT 6320-3	87,200	
	75A						ENT 7320-3	93,200	
	100A						ENT 1320-3	104,000	
36+0	40A	36	—	—	30A×1	3	ENT 4360-3	95,800	320×470×110
	50A						ENT 5360-3	95,800	
	60A						ENT 6360-3	95,800	
	75A						ENT 7360-3	102,000	
	100A						ENT 1360-3	114,000	
40+0	40A	40	—	—	30A×1	3	ENT 4400-3	103,000	320×470×110
	50A						ENT 5400-3	103,000	
	60A						ENT 6400-3	103,000	
	75A						ENT 7400-3	109,000	
	100A						ENT 1400-3	120,000	

※分岐回路構成を見直し、品種を整理しました。上表に無い品番は生産終了品です。

（商品コード 41）

● 納期区分 ○／翌日に発送
※ただし、午前11:00までに、当社にご注文いただいた場合、当日に発送させていただきます。

●材質／フタ、カバー、本体：プラスチック製

●色彩 ホワイト マンセル6.2Y9.1/0.6(近似) ブラック マンセル3.8PB2.6/0.3(近似)

●盤定格／主幹40A～60A：60A、主幹75A：75A、主幹100A：100A

●1梱入数／1面

●太陽電池側ブレーカ（2次送り）MCB3P2E30A（品番：NAS 3P2E30TLS）

●分岐一般回路2E実装数（品番:NAS 2P2E20）

6回路以下	8～12回路	14～20回路	22～34回路	36回路以上
1個	2個	4個	6個	8個

※分岐数にはスペース数を含みません。
※実装位置は最終回路より実装されています。

日本配線システム工業会規格適合品
※適合範囲の詳細はP.25[適合範囲]にてご確認下さい。

● 主幹ブレーカ

主幹容量	主幹ブレーカ品番	端子ネジ（最大接続可能電線）
ELB3P40A	ZLG 63-40TL-30S	アップ端子 M5×12mm（22mm²）
ELB3P50A	ZLG 63-50TL-30S	
ELB3P60A	ZLG 63-60TL-30S	アップ端子 M6×14mm（22mm²）
ELB3P75A	ZL 103-75TL-30S	圧着端子 M8×20mm（38mm²）
ELB3P100A	ZL 103-100TL-30S	

● 分岐ブレーカ・ブレードブレーカ（標準設定は100Vです）

容量	ブレーカ品番	備考
MCB2P1E20A	NAS 2P1E20-1	100V（L1-N）専用
	NAS 2P1E20-2	100V（L2-N）専用
MCB2P2E20A	NAS 2P2E20	100/200V両用

※200V切替方法は P.28 をご覧ください。
※ブレーカの詳細は P.213 をご覧ください。

この紙面に掲載の商品には、消費税は含まれておりません。

enステーション ENT 樹脂製/露出型

搭載回路
Ⓓ 太陽光発電（2次送りMCB）

太陽光発電［容量40A］に対応

太陽光



●回路図 **ENT**

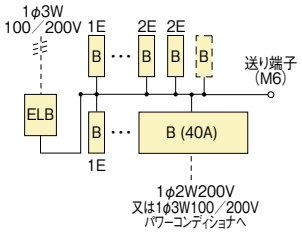

●外形寸法図

webカタログから
図面データを
ご覧いただけます

単3 リミッタースペースなし　主幹：漏電ブレーカ（ELB）中性線欠相保護付

太陽電池側ブレーカ40A（2次送り）

分岐数+スペース数	主幹容量	分岐数内訳 一般回路20A	分岐数内訳 IH対応30A(200V)	電気温水器用ブレーカMCB2P(200V)	太陽電池側ブレーカMCB3P3E	EXスペース数	品番	標準価格(円)	外形寸法(mm) タテ×ヨコ×フカサ
12+1	40A	12	—	—	40A×1	3	ENT 4121-4	57,800	320×330×110
	50A						ENT 5121-4	57,800	
	60A						ENT 6121-4	57,800	
16+1	40A	16	—	—	40A×1	3	ENT 4161-4	64,700	320×370×110
	50A						ENT 5161-4	64,700	
	60A						ENT 6161-4	64,700	
20+1	40A	20	—	—	40A×1	3	ENT 4201-4	73,300	320×430×110
	50A						ENT 5201-4	73,300	
	60A						ENT 6201-4	73,300	
	75A						ENT 7201-4	80,200	
22+1	40A	22	—	—	40A×1	3	ENT 4221-4	77,600	320×430×110
	50A						ENT 5221-4	77,600	
	60A						ENT 6221-4	77,600	
	75A						ENT 7221-4	84,500	
	100A						ENT 1221-4	96,500	
24+1	40A	24	—	—	40A×1	3	ENT 4241-4	81,900	320×430×110
	50A						ENT 5241-4	81,900	
	60A						ENT 6241-4	81,900	
	75A						ENT 7241-4	88,800	
	100A						ENT 1241-4	101,000	
26+3	40A	26	—	—	40A×1	3	ENT 4263-4	86,300	320×430×110
	50A						ENT 5263-4	86,300	
	60A						ENT 6263-4	86,300	
	75A						ENT 7263-4	93,200	
	100A						ENT 1263-4	106,000	

※分岐回路構成を見直し、品種を整理しました。上表に無い品番は生産終了品です。　（商品コード 41）

※次ページに続く

● 納期区分　○／翌日に発送
※ただし、午前11:00までに、当社にご注文いただいた場合、当日に発送させていただきます。

●材質／フタ、カバー、本体：プラスチック製

●色彩　ホワイト　マンセル6.2Y9.1/0.6(近似)　ブラック　マンセル3.8PB2.6/0.3(近似)

●盤定格／主幹40A～60A：60A、主幹75A：75A、主幹100A：100A

●1梱入数／1面

●太陽電池側ブレーカ（2次送り）MCB3P3E40A（品番：NAS 3P3E40TLS）

●分岐一般回路2E実装数（品番:NAS 2P2E20）

6回路以下	8～12回路	14～20回路	22～34回路	36回路以上
1個	2個	4個	6個	8個

※分岐数にはスペース数を含みません。
※実装位置は最終回路より実装されています。

日本配線システム工業会規格適合品
※適合範囲の詳細はP.25［適合範囲］にてご確認下さい。

● 主幹ブレーカ

主幹容量	主幹ブレーカ品番	端子ネジ（最大接続可能電線）
ELB3P40A	ZLG 63-40TL-30S	アップ端子　M5×12mm（22mm²）
ELB3P50A	ZLG 63-50TL-30S	
ELB3P60A	ZLG 63-60TL-30S	アップ端子　M6×14mm（22mm²）
ELB3P75A	ZL 103-75TL-30S	圧着端子　M8×20mm（38mm²）
ELB3P100A	ZL 103-100TL-30S	

● 分岐ブレーカ・ブレードブレーカ（標準設定は100Vです）

容量	ブレーカ品番	備考
MCB2P1E20A	NAS 2P1E20-1	100 V（L1-N）専用
	NAS 2P1E20-2	100 V（L2-N）専用
MCB2P2E20A	NAS 2P2E20	100/200V両用

※200V切替方法は P.28 をご覧ください。
※ブレーカの詳細は P.213 をご覧ください。

enステーション ENT 樹脂製/露出型

搭載回路
Ⓓ 太陽光発電（2次送りMCB）

太陽光発電［容量40A］に対応

太陽光



●回路図 ENT

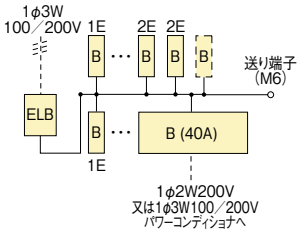

●外形寸法図

webカタログから
図面データを
ご覧いただけます

単3 リミッタースペースなし　主幹：漏電ブレーカ（ELB）中性線欠相保護付

太陽電池側ブレーカ40A（2次送り）

分岐数+スペース数	主幹容量	分岐数内訳 一般回路20A	分岐数内訳 IH対応30A(200V)	電気温水器用ブレーカMCB2P(200V)	太陽電池側ブレーカMCB3P3E	EXスペース数	品番	標準価格(円)	外形寸法(mm) タテ×ヨコ×フカサ
28+1	40A	28	—	—	40A×1	3	ENT 4281-4	88,800	320×430×110
	50A						ENT 5281-4	88,800	
	60A						ENT 6281-4	88,800	
	75A						ENT 7281-4	94,800	
	100A						ENT 1281-4	106,000	
32+1	40A	32	—	—	40A×1	3	ENT 4321-4	97,500	320×470×110
	50A						ENT 5321-4	97,500	
	60A						ENT 6321-4	97,500	
	75A						ENT 7321-4	104,000	
	100A						ENT 1321-4	115,000	
36+1	40A	36	—	—	40A×1	3	ENT 4361-4	105,000	320×470×110
	50A						ENT 5361-4	105,000	
	60A						ENT 6361-4	105,000	
	75A						ENT 7361-4	111,000	
	100A						ENT 1361-4	122,000	

※分岐回路構成を見直し、品種を整理しました。上表に無い品番は生産終了品です。

（商品コード 41）

● 納期区分 ○／翌日に発送
※ただし、午前11:00までに、当社にご注文いただいた場合、当日に発送させていただきます。

●材質／フタ、カバー、本体：プラスチック製

●色彩 ホワイト マンセル6.2Y9.1/0.6(近似) ブラック マンセル3.8PB2.6/0.3(近似)

●盤定格／主幹40A～60A：60A、主幹75A：75A、主幹100A：100A

●1梱入数／1面

●太陽電池側ブレーカ（2次送り）MCB3P3E40A（品番：NAS 3P3E40TLS）

●分岐一般回路2E実装数（品番:NAS 2P2E20）

6回路以下	8～12回路	14～20回路	22～34回路	36回路以上
1個	2個	4個	6個	8個

※分岐数にはスペース数を含みません。
※実装位置は最終回路より実装されています。

日本配線システム工業会規格適合品
※適合範囲の詳細はP.25［適合範囲］にてご確認下さい。

● 主幹ブレーカ

主幹容量	主幹ブレーカ品番	端子ネジ（最大接続可能電線）
ELB3P40A	ZLG 63-40TL-30S	アップ端子 M5×12mm（22mm²）
ELB3P50A	ZLG 63-50TL-30S	
ELB3P60A	ZLG 63-60TL-30S	アップ端子 M6×14mm（22mm²）
ELB3P75A	ZL 103-75TL-30S	圧着端子 M8×20mm（38mm²）
ELB3P100A	ZL 103-100TL-30S	

● 分岐ブレーカ・ブレードブレーカ（標準設定は100Vです）

容量	ブレーカ品番	備考
MCB2P1E20A	NAS 2P1E20-1	100V（L1-N）専用
	NAS 2P1E20-2	100V（L2-N）専用
MCB2P2E20A	NAS 2P2E20	100/200V両用

※200V切替方法は P.28 をご覧ください。
※ブレーカの詳細は P.213 をご覧ください。

この紙面に掲載の商品には、消費税は含まれておりません。

搭載回路
Ⓑ IHクッキングヒーター
Ⓓ 太陽光発電（2次送りMCB）



IH＋太陽光発電［容量40A］に対応

太陽光 IH

単3　リミッタースペースなし　主幹：漏電ブレーカ（ELB）中性線欠相保護付

太陽電池側ブレーカ40A（2次送り）/IHクッキングヒーター用ブレーカ

分岐数+スペース数	主幹容量	分岐数内訳 一般回路 20A	分岐数内訳 IH対応 30A (200V)	電気温水器用ブレーカ MCB2P (200V)	太陽電池側ブレーカ MCB3P3E	EXスペース数	品番	標準価格(円)	外形寸法(mm) タテ×ヨコ×フカサ
12+1	40A	11	1	—	40A×1	3	ENTD 4121-4	58,400	320×330×110
	50A						ENTD 5121-4	58,400	
	60A						ENTD 6121-4	58,400	
16+1	40A	15	1	—	40A×1	3	ENTD 4161-4	65,300	320×370×110
	50A						ENTD 5161-4	65,300	
	60A						ENTD 6161-4	65,300	
20+1	40A	19	1	—	40A×1	3	ENTD 4201-4	73,900	320×430×110
	50A						ENTD 5201-4	73,900	
	60A						ENTD 6201-4	73,900	
	75A						ENTD 7201-4	80,800	
22+1	40A	21	1	—	40A×1	3	ENTD 4221-4	78,100	320×430×110
	50A						ENTD 5221-4	78,100	
	60A						ENTD 6221-4	78,100	
	75A						ENTD 7221-4	85,000	
	100A						ENTD 1221-4	97,100	
24+1	40A	23	1	—	40A×1	3	ENTD 4241-4	82,500	320×430×110
	50A						ENTD 5241-4	82,500	
	60A						ENTD 6241-4	82,500	
	75A						ENTD 7241-4	89,400	
	100A						ENTD 1241-4	102,000	

※分岐回路構成を見直し、品種を整理しました。上表に無い品番は生産終了品です。　（商品コード 41）

※次ページに続く

●回路図　ENTD

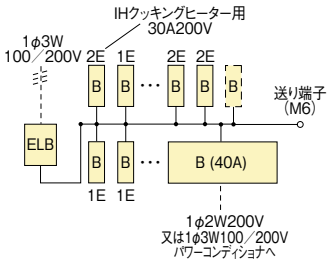

●外形寸法図

webカタログから
図面データを
ご覧いただけます

● 納期区分　○／翌日に発送
※ただし、午前11:00までに、当社にご注文いただいた場合、当日に発送させていただきます。

●材質／フタ、カバー、本体：プラスチック製
●色彩　ホワイト　マンセル6.2Y9.1/0.6(近似)　ブラック　マンセル3.8PB2.6/0.3(近似)
●盤定格／主幹40A～60A：60A、主幹75A：75A、主幹100A：100A
●1梱入数／1面
●IHクッキングヒーター用ブレーカ MCB2P2E30A（200Vにて使用）
（品番：NAS 2P2E30）
●太陽電池側ブレーカ（2次送り）MCB3P3E40A（品番：NAS 3P3E40TLS）
●分岐一般回路2E実装数（品番:NAS 2P2E20）

6回路以下	8～12回路	14～20回路	22～34回路	36回路以上
1個	2個	4個	6個	8個

※分岐数にはスペース数を含みません。
※実装位置は最終回路より実装されています。

日本配線システム工業会規格適合品
※適合範囲の詳細はP.25［適合範囲］にてご確認下さい。

● 主幹ブレーカ

主幹容量	主幹ブレーカ品番	端子ネジ（最大接続可能電線）
ELB3P40A	ZLG 63-40TL-30S	アップ端子　M5×12mm（22mm²）
ELB3P50A	ZLG 63-50TL-30S	
ELB3P60A	ZLG 63-60TL-30S	アップ端子　M6×14mm（22mm²）
ELB3P75A	ZL 103-75TL-30S	圧着端子　M8×20mm（38mm²）
ELB3P100A	ZL 103-100TL-30S	

● 分岐ブレーカ・ブレードブレーカ（標準設定は100Vです）

容量	ブレーカ品番	備考
MCB2P1E20A	NAS 2P1E20-1	100V（L1-N）専用
	NAS 2P1E20-2	100V（L2-N）専用
MCB2P2E20A	NAS 2P2E20	100/200V両用

※200V切替方法は P.28 をご覧ください。
※ブレーカの詳細は P.213 をご覧ください。

enステーション　ENTD　樹脂製／露出型

搭載回路
Ⓑ IHクッキングヒーター
Ⓓ 太陽光発電（2次送りMCB）



●回路図　ENTD

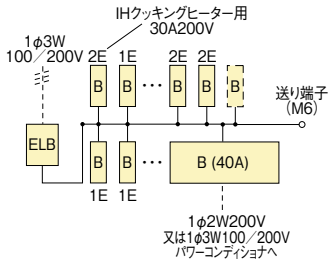

●外形寸法図

webカタログから
図面データを
ご覧いただけます

IH＋太陽光発電［容量40A］に対応

単3　リミッタースペースなし　主幹：漏電ブレーカ（ELB）中性線欠相保護付

太陽電池側ブレーカ40A（2次送り）/IHクッキングヒーター用ブレーカ

分岐数+スペース数	主幹容量	分岐数内訳 一般回路20A	分岐数内訳 IH対応30A(200V)	電気温水器用ブレーカMCB2P(200V)	太陽電池側ブレーカMCB3P3E	EXスペース数	品番	標準価格(円)	外形寸法(mm) タテ×ヨコ×フカサ
26+3	40A	25	1	—	40A×1	3	ENTD 4263-4	86,900	320×430×110
	50A						ENTD 5263-4	86,900	
	60A						ENTD 6263-4	86,900	
	75A						ENTD 7263-4	93,800	
	100A						ENTD 1263-4	106,000	
28+1	40A	27	1	—	40A×1	3	ENTD 4281-4	89,400	320×430×110
	50A						ENTD 5281-4	89,400	
	60A						ENTD 6281-4	89,400	
	75A						ENTD 7281-4	95,400	
	100A						ENTD 1281-4	106,000	
32+1	40A	31	1	—	40A×1	3	ENTD 4321-4	98,000	320×470×110
	50A						ENTD 5321-4	98,000	
	60A						ENTD 6321-4	98,000	
	75A						ENTD 7321-4	104,000	
	100A						ENTD 1321-4	116,000	
36+1	40A	35	1	—	40A×1	3	ENTD 4361-4	105,000	320×470×110
	50A						ENTD 5361-4	105,000	
	60A						ENTD 6361-4	105,000	
	75A						ENTD 7361-4	111,000	
	100A						ENTD 1361-4	123,000	

※分岐回路構成を見直し、品種を整理しました。上表に無い品番は生産終了品です。　（商品コード 41）

● 納期区分　○／翌日に発送
※ただし、午前11:00までに、当社にご注文いただいた場合、当日に発送させていただきます。

●材質／フタ、カバー、本体：プラスチック製
●色彩　ホワイト（マンセル6.2Y9.1/0.6(近似)）　ブラック（マンセル3.8PB2.6/0.3(近似)）
●盤定格／主幹40A～60A：60A、主幹75A：75A、主幹100A：100A
●1梱入数／1面
●IHクッキングヒーター用ブレーカ MCB2P2E30A（200Vにて使用）（品番：NAS 2P2E30）
●太陽電池側ブレーカ（2次送り）MCB3P3E40A（品番：NAS 3P3E40TLS）
●分岐一般回路2E実装数（品番:NAS 2P2E20）

6回路以下	8～12回路	14～20回路	22～34回路	36回路以上
1個	2個	4個	6個	8個

※分岐数にはスペース数を含みません。
※実装位置は最終回路より実装されています。
日本配線システム工業会規格適合品
※適合範囲の詳細はP.25［適合範囲］にてご確認下さい。

● 主幹ブレーカ

主幹容量	主幹ブレーカ品番	端子ネジ（最大接続可能電線）
ELB3P40A	ZLG 63-40TL-30S	アップ端子　M5×12mm（22mm²）
ELB3P50A	ZLG 63-50TL-30S	
ELB3P60A	ZLG 63-60TL-30S	アップ端子　M6×14mm（22mm²）
ELB3P75A	ZL 103-75TL-30S	圧着端子　M8×20mm（38mm²）
ELB3P100A	ZL 103-100TL-30S	

● 分岐ブレーカ・ブレードブレーカ（標準設定は100Vです）

容量	ブレーカ品番	備考
MCB2P1E20A	NAS 2P1E20-1	100V（L1-N）専用
	NAS 2P1E20-2	100V（L2-N）専用
MCB2P2E20A	NAS 2P2E20	100/200V両用

※200V切替方法は P.28 をご覧ください。
※ブレーカの詳細は P.213 をご覧ください。

この紙面に掲載の商品には、消費税は含まれておりません。

搭載回路
Ⓑ IHクッキングヒーター
Ⓒ 電気温水器（エコキュート）
Ⓓ 太陽光発電（2次送りMCB）



●回路図　EN2T

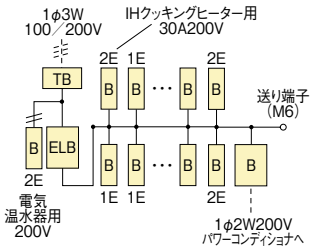

●外形寸法図

webカタログから
図面データを
ご覧いただけます

太陽光発電[容量30A]＋IH＋電気温水器(エコキュート)に対応

単3　リミッタースペースなし　主幹：漏電ブレーカ（ELB）中性線欠相保護付

太陽電池側ブレーカ(2次送り)/IHクッキングヒーター用ブレーカ/
電気温水器(エコキュート)用ブレーカ(1次側分岐)

分岐数+スペース数	主幹容量	分岐数内訳 一般回路20A	分岐数内訳 IH対応30A(200V)	電気温水器用ブレーカMCB2P(200V)	太陽電池側ブレーカMCB3P2E	EXスペース数	品番	標準価格(円)	外形寸法(mm) タテ×ヨコ×フカサ
16+0	40A	15	1	20A×1	30A×1	3	EN2T 4160-32	58,700	320×330×110
				30A×1			EN2T 4160-33	59,600	
				40A×1			EN2T 4160-34	62,100	
	50A	15	1	20A×1	30A×1	3	EN2T 5160-32	58,700	
				30A×1			EN2T 5160-33	59,600	
				40A×1			EN2T 5160-34	62,100	
				50A×1			EN2T 5160-35	62,100	
	60A	15	1	20A×1	30A×1	3	EN2T 6160-32	58,700	
				30A×1			EN2T 6160-33	59,600	
				40A×1			EN2T 6160-34	62,100	
				50A×1			EN2T 6160-35	62,100	
20+0	40A	19	1	20A×1	30A×1	3	EN2T 4200-32	65,600	320×370×110
				30A×1			EN2T 4200-33	66,500	
				40A×1			EN2T 4200-34	69,000	
	50A	19	1	20A×1	30A×1	3	EN2T 5200-32	65,600	
				30A×1			EN2T 5200-33	66,500	
				40A×1			EN2T 5200-34	69,000	
				50A×1			EN2T 5200-35	69,000	
	60A	19	1	20A×1	30A×1	3	EN2T 6200-32	65,600	
				30A×1			EN2T 6200-33	66,500	
				40A×1			EN2T 6200-34	69,000	
				50A×1			EN2T 6200-35	69,000	
	75A	19	1	20A×1	30A×1	3	EN2T 7200-32	72,500	
				30A×1			EN2T 7200-33	73,400	
				40A×1			EN2T 7200-34	75,900	
				50A×1			EN2T 7200-35	75,900	
	100A	19	1	20A×1	30A×1	3	EN2T 1200-32	84,600	
				30A×1			EN2T 1200-33	85,500	
				40A×1			EN2T 1200-34	88,000	
				50A×1			EN2T 1200-35	88,000	
24+0	40A	23	1	20A×1	30A×1	3	EN2T 4240-32	74,200	320×430×110
				30A×1			EN2T 4240-33	75,100	
				40A×1			EN2T 4240-34	77,700	
	50A	23	1	20A×1	30A×1	3	EN2T 5240-32	74,200	
				30A×1			EN2T 5240-33	75,100	
				40A×1			EN2T 5240-34	77,700	
				50A×1			EN2T 5240-35	77,700	
	60A	23	1	20A×1	30A×1	3	EN2T 6240-32	74,200	
				30A×1			EN2T 6240-33	75,100	
				40A×1			EN2T 6240-34	77,700	
				50A×1			EN2T 6240-35	77,700	
	75A	23	1	20A×1	30A×1	3	EN2T 7240-32	81,100	
				30A×1			EN2T 7240-33	82,000	
				40A×1			EN2T 7240-34	84,600	
				50A×1			EN2T 7240-35	84,600	
	100A	23	1	20A×1	30A×1	3	EN2T 1240-32	91,500	
				30A×1			EN2T 1240-33	92,400	
				40A×1			EN2T 1240-34	94,900	
				50A×1			EN2T 1240-35	94,900	

※分岐回路構成を見直し、品種を整理しました。上表に無い品番は生産終了品です。　（商品コード 41）

※次ページに続く

※エコキュートは関西電力（株）の登録商標です。

enステーション　EN2T　樹脂製／露出型

搭載回路
- Ⓑ IHクッキングヒーター
- Ⓒ 電気温水器（エコキュート）
- Ⓓ 太陽光発電（2次送りMCB）



●回路図　EN2T

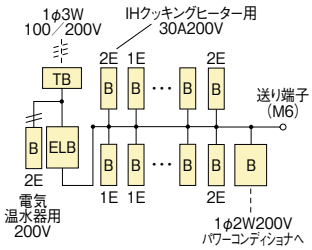

●外形寸法図

webカタログから
図面データを
ご覧いただけます

太陽光発電［容量30A］＋IH＋電気温水器（エコキュート）に対応

単3　リミッタースペースなし　主幹：漏電ブレーカ（ELB）中性線欠相保護付

太陽電池側ブレーカ（2次送り）/IHクッキングヒーター用ブレーカ/
電気温水器（エコキュート）用ブレーカ（1次側分岐）

分岐数+スペース数	主幹容量	分岐数内訳 一般回路20A	分岐数内訳 IH対応30A(200V)	電気温水器用ブレーカMCB2P(200V)	太陽電池側ブレーカMCB3P2E	EXスペース数	品番	標準価格(円)	外形寸法(mm) タテ×ヨコ×フカサ
28+0	40A	27	1	20A×1	30A×1	3	EN2T 4280-32	82,800	320×430×110
				30A×1			EN2T 4280-33	83,800	
				40A×1			EN2T 4280-34	86,300	
	50A	27	1	20A×1	30A×1	3	EN2T 5280-32	82,800	
				30A×1			EN2T 5280-33	83,800	
				40A×1			EN2T 5280-34	86,300	
				50A×1			EN2T 5280-35	86,300	
	60A	27	1	20A×1	30A×1	3	EN2T 6280-32	82,800	
				30A×1			EN2T 6280-33	83,800	
				40A×1			EN2T 6280-34	86,300	
				50A×1			EN2T 6280-35	86,300	
	75A	27	1	20A×1	30A×1	3	EN2T 7280-32	89,700	
				30A×1			EN2T 7280-33	90,700	
				40A×1			EN2T 7280-34	93,200	
				50A×1			EN2T 7280-35	93,200	
	100A	27	1	20A×1	30A×1	3	EN2T 1280-32	101,000	
				30A×1			EN2T 1280-33	101,000	
				40A×1			EN2T 1280-34	104,000	
				50A×1			EN2T 1280-35	104,000	

※分岐回路構成を見直し、品種を整理しました。上表に無い品番は生産終了品です。　（商品コード 41）

※次ページに続く

● 納期区分　○／翌日に発送
※ただし、午前11:00までに、当社にご注文いただいた場合、当日に発送させていただきます。

●材質／フタ、カバー、本体：プラスチック製
●色彩　ホワイト（マンセル6.2Y9.1/0.6(近似)）　ブラック（マンセル3.8PB2.6/0.3(近似)）
●盤定格／主幹40A～60A：60A、主幹75A：75A、主幹100A：100A
●1梱入数／1面
●入線用端子台の容量／125A（分岐回路20以上は140A）
（最大接続可能電線：38mm²）
※端子台の容量は回路構成によるもので端子台単体の性能ではありません。
●IHクッキングヒーター用ブレーカ MCB2P2E30A（200Vにて使用）
（品番：NAS 2P2E30）
●太陽電池側ブレーカ（2次送り）MCB3P2E30A（品番：NAS 3P2E30TLS）
●分岐一般回路2E実装数（品番:NAS 2P2E20）

6回路以下	8～12回路	14～20回路	22～34回路	36回路以上
1個	2個	4個	6個	8個

※分岐数にはスペース数を含みません。
※実装位置は最終回路より実装されています。
日本配線システム工業会規格適合品
※適合範囲の詳細はP.25［適合範囲］にてご確認下さい。

● 主幹ブレーカ

主幹容量	主幹ブレーカ品番	端子ネジ（最大接続可能電線）
ELB3P40A	ZLG 63-40TL-30S	アップ端子　M5×12mm（22mm²）
ELB3P50A	ZLG 63-50TL-30S	
ELB3P60A	ZLG 63-60TL-30S	アップ端子　M6×14mm（22mm²）
ELB3P75A	ZL 103-75TL-30S	圧着端子　M8×20mm（38mm²）
ELB3P100A	ZL 103-100TL-30S	

● 分岐ブレーカ・ブレードブレーカ（標準設定は100Vです）

容量	ブレーカ品番	備考
MCB2P1E20A	NAS 2P1E20-1	100V（L1-N）専用
	NAS 2P1E20-2	100V（L2-N）専用
MCB2P2E20A	NAS 2P2E20	100/200V両用

※200V切替方法は P.28 をご覧ください。

● 電気温水器用ブレーカ（200Vにて使用）

容量	ブレーカ品番	電気温水器の最大容量
MCB2P2E20A	NAS 2P2E20	3.0kw
MCB2P2E30A	NAS 2P2E30	4.5kw
MCB2P2E40A	NAS 2P2E40	6.0kw
MCB2P2E50A	NAS 2P2E50	7.5kw

※容量40A、50Aは深夜電力機器にのみご使用ください。
※ブレーカの詳細は P.213 をご覧ください。

※エコキュートは関西電力(株)の登録商標です。

この紙面に掲載の商品には、消費税は含まれておりません。

搭載回路
Ⓑ IHクッキングヒーター
Ⓒ 電気温水器（エコキュート）
Ⓓ 太陽光発電（2次送りMCB）



●回路図　EN2T

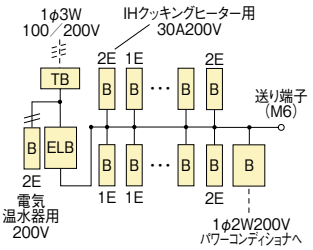

●外形寸法図

webカタログから
図面データを
ご覧いただけます

太陽光発電[容量30A]＋IH＋電気温水器(エコキュート)に対応

単3 リミッタースペースなし　主幹：漏電ブレーカ（ELB）中性線欠相保護付

太陽電池側ブレーカ(2次送り)/IHクッキングヒーター用ブレーカ/
電気温水器(エコキュート)用ブレーカ(1次側分岐)

分岐数+スペース数	主幹容量	分岐数内訳 一般回路20A	分岐数内訳 IH対応30A(200V)	電気温水器用ブレーカMCB2P(200V)	太陽電池側ブレーカMCB3P2E	EXスペース数	品番	標準価格(円)	外形寸法(mm) タテ×ヨコ×フカサ
32+0	40A	31	1	20A×1	30A×1	3	EN2T 4320-32	89,700	320×430×110
				30A×1			EN2T 4320-33	90,700	
				40A×1			EN2T 4320-34	93,200	
	50A	31	1	20A×1	30A×1	3	EN2T 5320-32	89,700	
				30A×1			EN2T 5320-33	90,700	
				40A×1			EN2T 5320-34	93,200	
				50A×1			EN2T 5320-35	93,200	
	60A	31	1	20A×1	30A×1	3	EN2T 6320-32	89,700	
				30A×1			EN2T 6320-33	90,700	
				40A×1			EN2T 6320-34	93,200	
				50A×1			EN2T 6320-35	93,200	
	75A	31	1	20A×1	30A×1	3	EN2T 7320-32	96,600	
				30A×1			EN2T 7320-33	97,600	
				40A×1			EN2T 7320-34	101,000	
				50A×1			EN2T 7320-35	101,000	
	100A	31	1	20A×1	30A×1	3	EN2T 1320-32	109,000	
				30A×1			EN2T 1320-33	110,000	
				40A×1			EN2T 1320-34	113,000	
				50A×1			EN2T 1320-35	113,000	
36+0	40A	35	1	20A×1	30A×1	3	EN2T 4360-32	99,300	320×470×110
				30A×1			EN2T 4360-33	101,000	
				40A×1			EN2T 4360-34	103,000	
	50A	35	1	20A×1	30A×1	3	EN2T 5360-32	99,300	
				30A×1			EN2T 5360-33	101,000	
				40A×1			EN2T 5360-34	103,000	
				50A×1			EN2T 5360-35	103,000	
	60A	35	1	20A×1	30A×1	3	EN2T 6360-32	99,300	
				30A×1			EN2T 6360-33	101,000	
				40A×1			EN2T 6360-34	103,000	
				50A×1			EN2T 6360-35	103,000	
	75A	35	1	20A×1	30A×1	3	EN2T 7360-32	108,000	
				30A×1			EN2T 7360-33	109,000	
				40A×1			EN2T 7360-34	112,000	
				50A×1			EN2T 7360-35	112,000	
	100A	35	1	20A×1	30A×1	3	EN2T 1360-32	120,000	
				30A×1			EN2T 1360-33	121,000	
				40A×1			EN2T 1360-34	124,000	
				50A×1			EN2T 1360-35	124,000	

※分岐回路構成を見直し、品種を整理しました。上表に無い品番は生産終了品です。　（商品コード 41）

※次ページに続く

※エコキュートは関西電力（株）の登録商標です。

enステーション　EN2T　樹脂製／露出型

搭載回路
- Ⓑ IHクッキングヒーター
- Ⓒ 電気温水器（エコキュート）
- Ⓓ 太陽光発電（2次送りMCB）



●回路図　EN2T

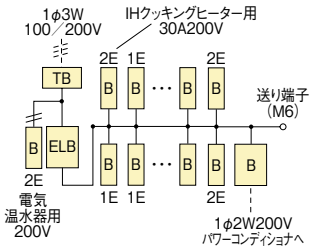

●外形寸法図

webカタログから
図面データを
ご覧いただけます

太陽光発電［容量30A］＋IH＋電気温水器（エコキュート）に対応

単3　リミッタースペースなし　主幹：漏電ブレーカ（ELB）中性線欠相保護付

太陽電池側ブレーカ（2次送り）/IHクッキングヒーター用ブレーカ/
電気温水器（エコキュート）用ブレーカ（1次側分岐）

分岐数+スペース数	主幹容量	分岐数内訳 一般回路20A	分岐数内訳 IH対応30A(200V)	電気温水器用ブレーカMCB2P(200V)	太陽電池側ブレーカMCB3P2E	EXスペース数	品番	標準価格(円)	外形寸法(mm) タテ×ヨコ×フカサ
40+0	40A	39	1	20A×1	30A×1	3	EN2T 4400-32	109,000	320×470×110
				30A×1			EN2T 4400-33	110,000	
				40A×1			EN2T 4400-34	113,000	
	50A	39	1	20A×1	30A×1	3	EN2T 5400-32	109,000	
				30A×1			EN2T 5400-33	110,000	
				40A×1			EN2T 5400-34	113,000	
				50A×1			EN2T 5400-35	113,000	
	60A	39	1	20A×1	30A×1	3	EN2T 6400-32	109,000	
				30A×1			EN2T 6400-33	110,000	
				40A×1			EN2T 6400-34	113,000	
				50A×1			EN2T 6400-35	113,000	
	75A	39	1	20A×1	30A×1	3	EN2T 7400-32	116,000	
				30A×1			EN2T 7400-33	117,000	
				40A×1			EN2T 7400-34	120,000	
				50A×1			EN2T 7400-35	120,000	
	100A	39	1	20A×1	30A×1	3	EN2T 1400-32	128,000	
				30A×1			EN2T 1400-33	129,000	
				40A×1			EN2T 1400-34	132,000	
				50A×1			EN2T 1400-35	132,000	

※分岐回路構成を見直し、品種を整理しました。上表に無い品番は生産終了品です。　（商品コード 41）

● 納期区分　○／翌日に発送
※ただし、午前11:00までに、当社にご注文いただいた場合、当日に発送させていただきます。

●材質／フタ、カバー、本体：プラスチック製

●色彩　ホワイト（マンセル6.2Y9.1/0.6(近似)）　ブラック（マンセル3.8PB2.6/0.3(近似)）

●盤定格／主幹40A～60A：60A、主幹75A：75A、主幹100A：100A

●1梱入数／1面

●入線用端子台の容量／125A（分岐回路20以上は140A）
（最大接続可能電線：38mm²）
※端子台の容量は回路構成によるもので端子台単体の性能ではありません。

●IHクッキングヒーター用ブレーカ MCB2P2E30A（200Vにて使用）
（品番：NAS 2P2E30）

●太陽電池側ブレーカ（2次送り）MCB3P2E30A（品番：NAS 3P2E30TLS）

●分岐一般回路2E実装数（品番:NAS 2P2E20）

6回路以下	8～12回路	14～20回路	22～34回路	36回路以上
1個	2個	4個	6個	8個

※分岐数にはスペース数を含みません。
※実装位置は最終回路より実装されています。

日本配線システム工業会規格適合品
※適合範囲の詳細はP.25［適合範囲］にてご確認下さい。

● 主幹ブレーカ

主幹容量	主幹ブレーカ品番	端子ネジ（最大接続可能電線）
ELB3P40A	ZLG 63-40TL-30S	アップ端子　M5×12mm（22mm²）
ELB3P50A	ZLG 63-50TL-30S	
ELB3P60A	ZLG 63-60TL-30S	アップ端子　M6×14mm（22mm²）
ELB3P75A	ZL 103-75TL-30S	圧着端子　M8×20mm（38mm²）
ELB3P100A	ZL 103-100TL-30S	

● 分岐ブレーカ・ブレードブレーカ（標準設定は100Vです）

容量	ブレーカ品番	備考
MCB2P1E20A	NAS 2P1E20-1	100V（L1-N）専用
	NAS 2P1E20-2	100V（L2-N）専用
MCB2P2E20A	NAS 2P2E20	100/200V両用

※200V切替方法は P.28 をご覧ください。

● 電気温水器用ブレーカ（200Vにて使用）

容量	ブレーカ品番	電気温水器の最大容量
MCB2P2E20A	NAS 2P2E20	3.0kw
MCB2P2E30A	NAS 2P2E30	4.5kw
MCB2P2E40A	NAS 2P2E40	6.0kw
MCB2P2E50A	NAS 2P2E50	7.5kw

※容量40A、50Aは深夜電力機器にのみご使用ください。
※ブレーカの詳細は P.213 をご覧ください。

※エコキュートは関西電力(株)の登録商標です。

この紙面に掲載の商品には、消費税は含まれておりません。

enステーション　EN2T　樹脂製/露出型

太陽光

IH　電気温水器/エコキュート

太陽光発電[容量40A]＋IH＋電気温水器(エコキュート)に対応

搭載回路
- Ⓑ IHクッキングヒーター
- Ⓒ 電気温水器（エコキュート）
- Ⓓ 太陽光発電（2次送りMCB）



●回路図　EN2T

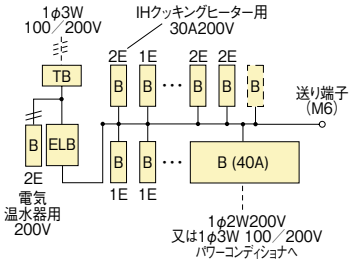

●外形寸法図

webカタログから
図面データを
ご覧いただけます

単3　リミッタースペースなし　主幹：漏電ブレーカ（ELB）中性線欠相保護付

太陽電池側ブレーカ40A(2次送り)/IHクッキングヒーター用ブレーカ/
電気温水器(エコキュート)用ブレーカ(1次側分岐)

分岐数+スペース数	主幹容量	分岐数内訳 一般回路20A	分岐数内訳 IH対応30A(200V)	電気温水器用ブレーカMCB2P(200V)	太陽電池側ブレーカMCB3P3E	EXスペース数	品番	標準価格(円)	外形寸法(mm) タテ×ヨコ×フカサ
12+1	40A	11	1	20A×1	40A×1	3	EN2T 4121-42	60,300	320×330×110
				30A×1			EN2T 4121-43	61,200	
	50A	11	1	20A×1	40A×1	3	EN2T 5121-42	60,300	
				30A×1			EN2T 5121-43	61,200	
	60A	11	1	20A×1	40A×1	3	EN2T 6121-42	60,300	
				30A×1			EN2T 6121-43	61,200	
16+1	40A	15	1	20A×1	40A×1	3	EN2T 4161-42	67,200	320×370×110
				30A×1			EN2T 4161-43	68,100	
	50A	15	1	20A×1	40A×1	3	EN2T 5161-42	67,200	
				30A×1			EN2T 5161-43	68,100	
	60A	15	1	20A×1	40A×1	3	EN2T 6161-42	67,200	
				30A×1			EN2T 6161-43	68,100	
20+1	40A	19	1	20A×1	40A×1	3	EN2T 4201-42	75,800	320×430×110
				30A×1			EN2T 4201-43	76,800	
	50A	19	1	20A×1	40A×1	3	EN2T 5201-42	75,800	
				30A×1			EN2T 5201-43	76,800	
	60A	19	1	20A×1	40A×1	3	EN2T 6201-42	75,800	
				30A×1			EN2T 6201-43	76,800	
	75A	19	1	20A×1	40A×1	3	EN2T 7201-42	82,700	
				30A×1			EN2T 7201-43	83,700	
24+1	40A	23	1	20A×1	40A×1	3	EN2T 4241-42	84,500	320×430×110
				30A×1			EN2T 4241-43	85,400	
	50A	23	1	20A×1	40A×1	3	EN2T 5241-42	84,500	
				30A×1			EN2T 5241-43	85,400	
	60A	23	1	20A×1	40A×1	3	EN2T 6241-42	84,500	
				30A×1			EN2T 6241-43	85,400	
	75A	23	1	20A×1	40A×1	3	EN2T 7241-42	91,400	
				30A×1			EN2T 7241-43	92,300	
	100A	23	1	20A×1	40A×1	3	EN2T 1241-42	102,000	
				30A×1			EN2T 1241-43	103,000	

※分岐回路構成を見直し、品種を整理しました。上表に無い品番は生産終了品です。　（商品コード 41）

※次ページに続く

● 納期区分　○／翌日に発送
※ただし、午前11:00までに、当社にご注文いただいた場合、当日に発送させていただきます。

●材質／フタ、カバー、本体：プラスチック製

●色彩　ホワイト（マンセル6.2Y9.1/0.6(近似)）　ブラック（マンセル3.8PB2.6/0.3(近似)）

●盤定格／主幹40A～60A：60A、主幹75A：75A、主幹100A：100A

●1梱入数／1面

●入線用端子台の容量／125A（分岐回路20以上は140A）
（最大接続可能電線：38mm²）
※端子台の容量は回路構成によるもので端子台単体の性能ではありません。

●IHクッキングヒーター用ブレーカ MCB2P2E30A（200Vにて使用）
（品番：NAS 2P2E30）

●太陽電池側ブレーカ（2次送り）MCB3P3E40A（品番：NAS 3P3E40TLS）

●分岐一般回路2E実装数（品番:NAS 2P2E20）

6回路以下	8～12回路	14～20回路	22～34回路	36回路以上
1個	2個	4個	6個	8個

※分岐数にはスペース数を含みません。
※実装位置は最終回路より実装されています。

日本配線システム工業会規格適合品
※適合範囲の詳細はP.25[適合範囲]にてご確認下さい。

● 主幹ブレーカ

主幹容量	主幹ブレーカ品番	端子ネジ（最大接続可能電線）
ELB3P40A	ZLG 63-40TL-30S	アップ端子　M5×12mm（22mm²）
ELB3P50A	ZLG 63-50TL-30S	
ELB3P60A	ZLG 63-60TL-30S	アップ端子　M6×14mm（22mm²）
ELB3P75A	ZL 103-75TL-30S	圧着端子　M8×20mm（38mm²）
ELB3P100A	ZL 103-100TL-30S	

● 分岐ブレーカ・ブレードブレーカ（標準設定は100Vです）

容量	ブレーカ品番	備考
MCB2P1E20A	NAS 2P1E20-1	100V（L1-N）専用
	NAS 2P1E20-2	100V（L2-N）専用
MCB2P2E20A	NAS 2P2E20	100/200V両用

※200V切替方法は P.28 をご覧ください。

● 電気温水器用ブレーカ（200Vにて使用）

容量	ブレーカ品番	電気温水器の最大容量
MCB2P2E20A	NAS 2P2E20	3.0kw
MCB2P2E30A	NAS 2P2E30	4.5kw

※ブレーカの詳細は P.213 をご覧ください。

※エコキュートは関西電力（株）の登録商標です。

enステーション　EN2T　樹脂製／露出型

太陽光　IH　電気温水器／エコキュート

搭載回路
- Ⓑ IHクッキングヒーター
- Ⓒ 電気温水器（エコキュート）
- Ⓓ 太陽光発電（2次送りMCB）



太陽光発電［容量40A］＋IH＋電気温水器（エコキュート）に対応

単3　リミッタースペースなし　主幹：漏電ブレーカ（ELB）中性線欠相保護付

太陽電池側ブレーカ（2次送り）/IHクッキングヒーター用ブレーカ/
電気温水器（エコキュート）用ブレーカ（1次側分岐）

分岐数+スペース数	主幹容量	分岐数内訳 一般回路20A	分岐数内訳 IH対応30A(200V)	電気温水器用ブレーカMCB2P(200V)	太陽電池側ブレーカMCB3P3E	EXスペース数	品番	標準価格(円)	外形寸法(mm) タテ×ヨコ×フカサ
28+1	40A	27	1	20A×1	40A×1	3	EN2T 4281-42	91,400	320×430×110
				30A×1			EN2T 4281-43	92,300	
	50A	27	1	20A×1	40A×1	3	EN2T 5281-42	91,400	
				30A×1			EN2T 5281-43	92,300	
	60A	27	1	20A×1	40A×1	3	EN2T 6281-42	91,400	
				30A×1			EN2T 6281-43	92,300	
	75A	27	1	20A×1	40A×1	3	EN2T 7281-42	98,300	
				30A×1			EN2T 7281-43	99,200	
	100A	27	1	20A×1	40A×1	3	EN2T 1281-42	111,000	
				30A×1			EN2T 1281-43	112,000	
32+1	40A	31	1	20A×1	30A×1	3	EN2T 4321-42	101,000	320×470×110
				30A×1			EN2T 4321-43	102,000	
	50A	31	1	20A×1	40A×1	3	EN2T 5321-42	101,000	
				30A×1			EN2T 5321-43	102,000	
	60A	31	1	20A×1	40A×1	3	EN2T 6321-42	101,000	
				30A×1			EN2T 6321-43	102,000	
	75A	31	1	20A×1	40A×1	3	EN2T 7321-42	110,000	
				30A×1			EN2T 7321-43	111,000	
	100A	31	1	20A×1	40A×1	3	EN2T 1321-42	122,000	
				30A×1			EN2T 1321-43	123,000	
36+1	40A	35	1	20A×1	40A×1	3	EN2T 4361-42	111,000	320×470×110
				30A×1			EN2T 4361-43	112,000	
	50A	35	1	20A×1	40A×1	3	EN2T 5361-42	111,000	
				30A×1			EN2T 5361-43	112,000	
	60A	35	1	20A×1	40A×1	3	EN2T 6361-42	111,000	
				30A×1			EN2T 6361-43	112,000	
	75A	35	1	20A×1	40A×1	3	EN2T 7361-42	118,000	
				30A×1			EN2T 7361-43	119,000	
	100A	35	1	20A×1	40A×1	3	EN2T 1361-42	130,000	
				30A×1			EN2T 1361-43	131,000	

※分岐回路構成を見直し、品種を整理しました。上表に無い品番は生産終了品です。　（商品コード 41）

●回路図　EN2T

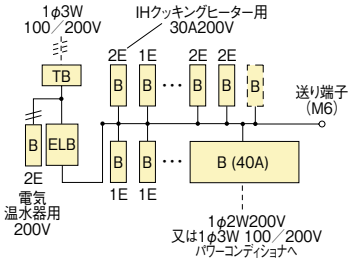

●外形寸法図

webカタログから
図面データを
ご覧いただけます

● 納期区分　○／翌日に発送

※ただし、午前11:00までに、当社にご注文いただいた場合、当日に発送させていただきます。

●材質／フタ、カバー、本体：プラスチック製

●色彩　ホワイト（マンセル6.2Y9.1/0.6(近似)）　ブラック（マンセル3.8PB2.6/0.3(近似)）

●盤定格／主幹40A～60A：60A、主幹75A：75A、主幹100A：100A

●1梱入数／1面

●入線用端子台の容量／125A（分岐回路20以上は140A）
（最大接続可能電線：38mm²）
※端子台の容量は回路構成によるもので端子台単体の性能ではありません。

●IHクッキングヒーター用ブレーカ MCB2P2E30A（200Vにて使用）
（品番：NAS 2P2E30）

●太陽電池側ブレーカ（2次送り）MCB3P3E40A（品番：NAS 3P3E40TLS）

●分岐一般回路2E実装数（品番:NAS 2P2E20）

6回路以下	8～12回路	14～20回路	22～34回路	36回路以上
1個	2個	4個	6個	8個

※分岐数にはスペース数を含みません。
※実装位置は最終回路より実装されています。

日本配線システム工業会規格適合品
※適合範囲の詳細はP.25［適合範囲］にてご確認下さい。

● 主幹ブレーカ

主幹容量	主幹ブレーカ品番	端子ネジ（最大接続可能電線）
ELB3P40A	ZLG 63-40TL-30S	アップ端子　M5×12mm（22mm²）
ELB3P50A	ZLG 63-50TL-30S	
ELB3P60A	ZLG 63-60TL-30S	アップ端子　M6×14mm（22mm²）
ELB3P75A	ZL 103-75TL-30S	圧着端子　M8×20mm（38mm²）
ELB3P100A	ZL 103-100TL-30S	

● 分岐ブレーカ・ブレードブレーカ（標準設定は100Vです）

容量	ブレーカ品番	備考
MCB2P1E20A	NAS 2P1E20-1	100V（L1-N）専用
	NAS 2P1E20-2	100V（L2-N）専用
MCB2P2E20A	NAS 2P2E20	100/200V両用

※200V切替方法は P.28 をご覧ください。

● 電気温水器用ブレーカ（200Vにて使用）

容量	ブレーカ品番	電気温水器の最大容量
MCB2P2E20A	NAS 2P2E20	3.0kw
MCB2P2E30A	NAS 2P2E30	4.5kw

※ブレーカの詳細は P.213 をご覧ください。

※エコキュートは関西電力(株)の登録商標です。

この紙面に掲載の商品には、消費税は含まれておりません。

enステーション　EN2T-B　樹脂製/露出型

搭載回路
Ⓑ IHクッキングヒーター
Ⓒ 電気温水器（エコキュート）
Ⓓ 太陽光発電（2次送りMCB）



●回路図　EN2T-B

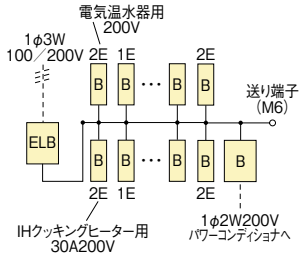

●外形寸法図

webカタログから
図面データを
ご覧いただけます

太陽光発電［容量30A］＋IH＋電気温水器（エコキュート）に対応

※電気温水器用は2次側分岐

単3　リミッタースペースなし　主幹：漏電ブレーカ（ELB）中性線欠相保護付

太陽電池側ブレーカ(2次送り)/IHクッキングヒーター用ブレーカ/
電気温水器（エコキュート）用ブレーカ(2次側分岐)

分岐数+スペース数	主幹容量	分岐数内訳 一般回路20A	分岐数内訳 IH対応30A(200V)	分岐数内訳 電気温水器用ブレーカMCB2P(200V)	太陽電池側ブレーカMCB3P2E	EXスペース数	品番	標準価格(円)	外形寸法(mm)タテ×ヨコ×フカサ
16+0	40A	14	1	20A×1	30A×1	3	EN2T 4160-32B	57,400	320×330×110
				30A×1			EN2T 4160-33B	57,900	
	50A	14	1	20A×1	30A×1	3	EN2T 5160-32B	57,400	
				30A×1			EN2T 5160-33B	57,900	
	60A	14	1	20A×1	30A×1	3	EN2T 6160-32B	57,400	
				30A×1			EN2T 6160-33B	57,900	
20+0	40A	18	1	20A×1	30A×1	3	EN2T 4200-32B	64,300	320×370×110
				30A×1			EN2T 4200-33B	64,800	
	50A	18	1	20A×1	30A×1	3	EN2T 5200-32B	64,300	
				30A×1			EN2T 5200-33B	64,800	
	60A	18	1	20A×1	30A×1	3	EN2T 6200-32B	64,300	
				30A×1			EN2T 6200-33B	64,800	
	75A	18	1	20A×1	30A×1	3	EN2T 7200-32B	71,200	
				30A×1			EN2T 7200-33B	71,700	
	100A	18	1	20A×1	30A×1	3	EN2T 1200-32B	86,800	
				30A×1			EN2T 1200-33B	87,200	
24+0	40A	22	1	20A×1	30A×1	3	EN2T 4240-32B	73,000	320×430×110
				30A×1			EN2T 4240-33B	73,400	
	50A	22	1	20A×1	30A×1	3	EN2T 5240-32B	73,000	
				30A×1			EN2T 5240-33B	73,400	
	60A	22	1	20A×1	30A×1	3	EN2T 6240-32B	73,000	
				30A×1			EN2T 6240-33B	73,400	
	75A	22	1	20A×1	30A×1	3	EN2T 7240-32B	79,900	
				30A×1			EN2T 7240-33B	80,300	
	100A	22	1	20A×1	30A×1	3	EN2T 1240-32B	91,900	
				30A×1			EN2T 1240-33B	92,400	
28+0	40A	26	1	20A×1	30A×1	3	EN2T 4280-32B	81,600	320×430×110
				30A×1			EN2T 4280-33B	82,000	
	50A	26	1	20A×1	30A×1	3	EN2T 5280-32B	81,600	
				30A×1			EN2T 5280-33B	82,000	
	60A	26	1	20A×1	30A×1	3	EN2T 6280-32B	81,600	
				30A×1			EN2T 6280-33B	82,000	
	75A	26	1	20A×1	30A×1	3	EN2T 7280-32B	88,500	
				30A×1			EN2T 7280-33B	88,900	
	100A	26	1	20A×1	30A×1	3	EN2T 1280-32B	101,000	
				30A×1			EN2T 1280-33B	101,000	
32+0	40A	30	1	20A×1	30A×1	3	EN2T 4320-32B	88,500	320×430×110
				30A×1			EN2T 4320-33B	88,900	
	50A	30	1	20A×1	30A×1	3	EN2T 5320-32B	88,500	
				30A×1			EN2T 5320-33B	88,900	
	60A	30	1	20A×1	30A×1	3	EN2T 6320-32B	88,500	
				30A×1			EN2T 6320-33B	88,900	
	75A	30	1	20A×1	30A×1	3	EN2T 7320-32B	94,500	
				30A×1			EN2T 7320-33B	94,900	
	100A	30	1	20A×1	30A×1	3	EN2T 1320-32B	105,000	
				30A×1			EN2T 1320-33B	106,000	

※分岐回路構成を見直し、品種を整理しました。上表に無い品番は生産終了品です。　（商品コード 41）

※次ページに続く

※エコキュートは関西電力（株）の登録商標です。

enステーション　EN2T-B　樹脂製／露出型

搭載回路
- Ⓑ IHクッキングヒーター
- Ⓒ 電気温水器（エコキュート）
- Ⓓ 太陽光発電（2次送りMCB）



●回路図　EN2T-B

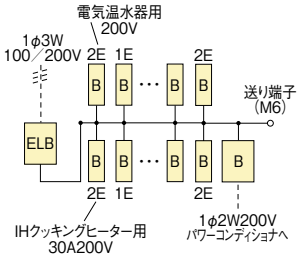

●外形寸法図

webカタログから
図面データを
ご覧いただけます

太陽光発電［容量30A］＋IH＋電気温水器（エコキュート）に対応

※電気温水器用は2次側分岐

単3　リミッタースペースなし　主幹：漏電ブレーカ（ELB）中性線欠相保護付

太陽電池側ブレーカ(2次送り)/IHクッキングヒーター用ブレーカ/
電気温水器（エコキュート）用ブレーカ(2次側分岐)

分岐数+スペース数	主幹容量	分岐数内訳 一般回路20A	分岐数内訳 IH対応30A(200V)	分岐数内訳 電気温水器用ブレーカMCB2P(200V)	太陽電池側ブレーカMCB3P2E	EXスペース数	品番	標準価格(円)	外形寸法(mm) タテ×ヨコ×フカサ
36+0	40A	34	1	20A×1	30A×1	3	EN2T 4360-32B	96,200	320×470×110
				30A×1			EN2T 4360-33B	96,600	
	50A	34	1	20A×1	30A×1	3	EN2T 5360-32B	96,200	
				30A×1			EN2T 5360-33B	96,600	
	60A	34	1	20A×1	30A×1	3	EN2T 6360-32B	96,200	
				30A×1			EN2T 6360-33B	96,600	
	75A	34	1	20A×1	30A×1	3	EN2T 7360-32B	104,000	
				30A×1			EN2T 7360-33B	104,000	
	100A	34	1	20A×1	30A×1	3	EN2T 1360-32B	115,000	
				30A×1			EN2T 1360-33B	115,000	
40+0	40A	38	1	20A×1	30A×1	3	EN2T 4400-32B	104,000	320×470×110
				30A×1			EN2T 4400-33B	104,000	
	50A	38	1	20A×1	30A×1	3	EN2T 5400-32B	104,000	
				30A×1			EN2T 5400-33B	104,000	
	60A	38	1	20A×1	30A×1	3	EN2T 6400-32B	104,000	
				30A×1			EN2T 6400-33B	104,000	
	75A	38	1	20A×1	30A×1	3	EN2T 7400-32B	110,000	
				30A×1			EN2T 7400-33B	111,000	
	100A	38	1	20A×1	30A×1	3	EN2T 1400-32B	122,000	
				30A×1			EN2T 1400-33B	122,000	

※分岐回路構成を見直し、品種を整理しました。上表に無い品番は生産終了品です。　（商品コード 41）

● 納期区分　○／翌日に発送
※ただし、午前11:00までに、当社にご注文いただいた場合、当日に発送させていただきます。

●材質／フタ、カバー、本体：プラスチック製

●色彩　ホワイト（マンセル6.2Y9.1/0.6(近似)）　ブラック（マンセル3.8PB2.6/0.3(近似)）

●盤定格／主幹40A～60A：60A、主幹75A：75A、主幹100A：100A

●1梱入数／1面

●IHクッキングヒーター用ブレーカ MCB2P2E30A（200Vにて使用）
（品番：NAS 2P2E30）

●太陽電池側ブレーカ（2次送り）MCB3P2E30A（品番：NAS 3P2E30TLS）

●分岐一般回路2E実装数（品番:NAS 2P2E20）

6回路以下	8～12回路	14～20回路	22～34回路	36回路以上
1個	2個	4個	6個	8個

※分岐数にはスペース数を含みません。
※実装位置は最終回路より実装されています。
日本配線システム工業会規格適合品
※適合範囲の詳細はP.25[適合範囲]にてご確認下さい。

● 主幹ブレーカ

主幹容量	主幹ブレーカ品番	端子ネジ（最大接続可能電線）
ELB3P40A	ZLG 63-40TL-30S	アップ端子　M5×12mm（22mm²）
ELB3P50A	ZLG 63-50TL-30S	
ELB3P60A	ZLG 63-60TL-30S	アップ端子　M6×14mm（22mm²）
ELB3P75A	ZL 103-75TL-30S	圧着端子　M8×20mm（38mm²）
ELB3P100A	ZL 103-100TL-30S	

● 分岐ブレーカ・ブレードブレーカ（標準設定は100Vです）

容量	ブレーカ品番	備考
MCB2P1E20A	NAS 2P1E20-1	100V（L1-N）専用
	NAS 2P1E20-2	100V（L2-N）専用
MCB2P2E20A	NAS 2P2E20	100/200V両用

※200V切替方法は P.28 をご覧ください。

● 電気温水器用ブレーカ（200Vにて使用）

容量	ブレーカ品番	電気温水器の最大容量
MCB2P2E20A	NAS 2P2E20	3.0kw
MCB2P2E30A	NAS 2P2E30	4.5kw

※ブレーカの詳細は P.213 をご覧ください。

※エコキュートは関西電力(株)の登録商標です。

この紙面に掲載の商品には、消費税は含まれておりません。

enステーション　EN2T-B　樹脂製／露出型

搭載回路
- Ⓑ IHクッキングヒーター
- Ⓒ 電気温水器（エコキュート）
- Ⓓ 太陽光発電（2次送りMCB）



●回路図　EN2T-B

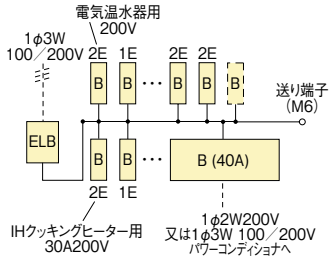

●外形寸法図

webカタログから
図面データを
ご覧いただけます

太陽光発電［容量40A］＋IH＋電気温水器（エコキュート）に対応

※電気温水器用は２次側分岐

単3　リミッタースペースなし　主幹：漏電ブレーカ（ELB）中性線欠相保護付

太陽電池側ブレーカ40A（2次送り）/IHクッキングヒーター用ブレーカ/
電気温水器（エコキュート）用ブレーカ（2次側分岐）

分岐数+スペース数	主幹容量	分岐数内訳 一般回路20A	IH対応30A(200V)	電気温水器用ブレーカMCB2P(200V)	太陽電池側ブレーカMCB3P3E	EXスペース数	品番	標準価格(円)	外形寸法(mm) タテ×ヨコ×フカサ
12+1	40A	10	1	20A×1	40A×1	3	EN2T 4121-42B	58,400	320×330×110
				30A×1			EN2T 4121-43B	58,800	
	50A	10	1	20A×1	40A×1	3	EN2T 5121-42B	58,400	
				30A×1			EN2T 5121-43B	58,800	
	60A	10	1	20A×1	40A×1	3	EN2T 6121-42B	58,400	
				30A×1			EN2T 6121-43B	58,800	
16+1	40A	14	1	20A×1	40A×1	3	EN2T 4161-42B	65,300	320×370×110
				30A×1			EN2T 4161-43B	65,700	
	50A	14	1	20A×1	40A×1	3	EN2T 5161-42B	65,300	
				30A×1			EN2T 5161-43B	65,700	
	60A	14	1	20A×1	40A×1	3	EN2T 6161-42B	65,300	
				30A×1			EN2T 6161-43B	65,700	
20+1	40A	18	1	20A×1	40A×1	3	EN2T 4201-42B	73,900	320×430×110
				30A×1			EN2T 4201-43B	74,300	
	50A	18	1	20A×1	40A×1	3	EN2T 5201-42B	73,900	
				30A×1			EN2T 5201-43B	74,300	
	60A	18	1	20A×1	40A×1	3	EN2T 6201-42B	73,900	
				30A×1			EN2T 6201-43B	74,300	
	75A	18	1	20A×1	40A×1	3	EN2T 7201-42B	80,800	
				30A×1			EN2T 7201-43B	81,200	
24+1	40A	22	1	20A×1	40A×1	3	EN2T 4241-42B	82,500	320×430×110
				30A×1			EN2T 4241-43B	83,000	
	50A	22	1	20A×1	40A×1	3	EN2T 5241-42B	82,500	
				30A×1			EN2T 5241-43B	83,000	
	60A	22	1	20A×1	40A×1	3	EN2T 6241-42B	82,500	
				30A×1			EN2T 6241-43B	83,000	
	75A	22	1	20A×1	40A×1	3	EN2T 7241-42B	89,400	
				30A×1			EN2T 7241-43B	89,900	
	100A	22	1	20A×1	40A×1	3	EN2T 1241-42B	102,000	
				30A×1			EN2T 1241-43B	102,000	
28+1	40A	26	1	20A×1	40A×1	3	EN2T 4281-42B	89,400	320×430×110
				30A×1			EN2T 4281-43B	89,900	
	50A	26	1	20A×1	40A×1	3	EN2T 5281-42B	89,400	
				30A×1			EN2T 5281-43B	89,900	
	60A	26	1	20A×1	40A×1	3	EN2T 6281-42B	89,400	
				30A×1			EN2T 6281-43B	89,900	
	75A	26	1	20A×1	40A×1	3	EN2T 7281-42B	95,400	
				30A×1			EN2T 7281-43B	95,800	
	100A	26	1	20A×1	40A×1	3	EN2T 1281-42B	106,000	
				30A×1			EN2T 1281-43B	107,000	

※分岐回路構成を見直し、品種を整理しました。上表に無い品番は生産終了品です。　（商品コード 41）

※次ページに続く

※エコキュートは関西電力（株）の登録商標です。

enステーション　EN2T-B　樹脂製／露出型

太陽光

太陽光発電［容量40A］＋IH＋電気温水器（エコキュート）に対応

※電気温水器用は２次側分岐

搭載回路
- Ⓑ IHクッキングヒーター
- Ⓒ 電気温水器（エコキュート）
- Ⓓ 太陽光発電（２次送りMCB）



●回路図　**EN2T-B**

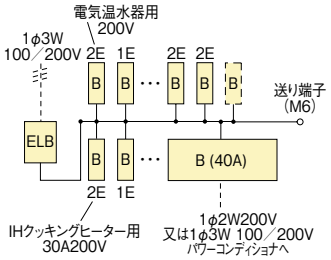

●外形寸法図

webカタログから
図面データを
ご覧いただけます

単3　リミッタースペースなし　　主幹：漏電ブレーカ（ELB）中性線欠相保護付

太陽電池側ブレーカ40A（2次送り）/IHクッキングヒーター用ブレーカ/
電気温水器（エコキュート）用ブレーカ（2次側分岐）

分岐数+スペース数	主幹容量	分岐数内訳 一般回路20A	分岐数内訳 IH対応30A(200V)	分岐数内訳 電気温水器用ブレーカMCB2P(200V)	太陽電池側ブレーカMCB3P3E	EXスペース数	品番	標準価格(円)	外形寸法(mm) タテ×ヨコ×フカサ
32+1	40A	30	1	20A×1	40A×1	3	EN2T 4321-42B	98,000	320×470×110
				30A×1			EN2T 4321-43B	98,500	
	50A	30	1	20A×1	40A×1	3	EN2T 5321-42B	98,000	
				30A×1			EN2T 5321-43B	98,500	
	60A	30	1	20A×1	40A×1	3	EN2T 6321-42B	98,000	
				30A×1			EN2T 6321-43B	98,500	
	75A	30	1	20A×1	40A×1	3	EN2T 7321-42B	104,000	
				30A×1			EN2T 7321-43B	105,000	
	100A	30	1	20A×1	40A×1	3	EN2T 1321-42B	116,000	
				30A×1			EN2T 1321-43B	116,000	
36+1	40A	34	1	20A×1	40A×1	3	EN2T 4361-42B	105,000	320×470×110
				30A×1			EN2T 4361-43B	106,000	
	50A	34	1	20A×1	40A×1	3	EN2T 5361-42B	105,000	
				30A×1			EN2T 5361-43B	106,000	
	60A	34	1	20A×1	40A×1	3	EN2T 6361-42B	105,000	
				30A×1			EN2T 6361-43B	106,000	
	75A	34	1	20A×1	40A×1	3	EN2T 7361-42B	111,000	
				30A×1			EN2T 7361-43B	112,000	
	100A	34	1	20A×1	40A×1	3	EN2T 1361-42B	123,000	
				30A×1			EN2T 1361-43B	123,000	

※分岐回路構成を見直し、品種を整理しました。上表に無い品番は生産終了品です。　（商品コード 41）

● **納期区分**　○／翌日に発送
※ただし、午前11:00までに、当社にご注文いただいた場合、当日に発送させていただきます。

●材質／フタ、カバー、本体：プラスチック製
●色彩　ホワイト（マンセル6.2Y9.1/0.6(近似)）　ブラック（マンセル3.8PB2.6/0.3(近似)）
●盤定格／主幹40A～60A：60A、主幹75A：75A、主幹100A：100A
●１梱入数／１面
●IHクッキングヒーター用ブレーカ MCB2P2E30A（200Vにて使用）（品番：NAS 2P2E30）
●太陽電池側ブレーカ（２次送り）MCB3P3E40A（品番：NAS 3P3E40TLS）
●分岐一般回路2E実装数（品番:NAS 2P2E20）

6回路以下	8～12回路	14～20回路	22～34回路	36回路以上
1個	2個	4個	6個	8個

※分岐数にはスペース数を含みません。
※実装位置は最終回路より実装されています。
日本配線システム工業会規格適合品
※適合範囲の詳細はP.25［適合範囲］にてご確認下さい。

● 主幹ブレーカ

主幹容量	主幹ブレーカ品番	端子ネジ（最大接続可能電線）
ELB3P40A	ZLG 63-40TL-30S	アップ端子　M5×12mm（22mm²）
ELB3P50A	ZLG 63-50TL-30S	
ELB3P60A	ZLG 63-60TL-30S	アップ端子　M6×14mm（22mm²）
ELB3P75A	ZL 103-75TL-30S	圧着端子　M8×20mm（38mm²）
ELB3P100A	ZL 103-100TL-30S	

● 分岐ブレーカ・ブレードブレーカ（標準設定は100Vです）

容量	ブレーカ品番	備考
MCB2P1E20A	NAS 2P1E20-1	100V（L1-N）専用
	NAS 2P1E20-2	100V（L2-N）専用
MCB2P2E20A	NAS 2P2E20	100/200V両用

※200V切替方法は P.28 をご覧ください。

● 電気温水器用ブレーカ（200Vにて使用）

容量	ブレーカ品番	電気温水器の最大容量
MCB2P2E20A	NAS 2P2E20	3.0kw
MCB2P2E30A	NAS 2P2E30	4.5kw

※ブレーカの詳細は P.213 をご覧ください。

※エコキュートは関西電力(株)の登録商標です。

この紙面に掲載の商品には、消費税は含まれておりません。

enステーション　EN5T　樹脂製/露出型

搭載回路
Ⓓ 太陽光発電（2次送りMCB）

太陽光発電(2系統)[容量30A]に対応

太陽光



●回路図　**EN5T**

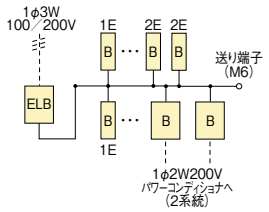

●外形寸法図

webカタログから
図面データを
ご覧いただけます

単3　リミッタースペースなし　主幹：漏電ブレーカ（ELB）中性線欠相保護付

太陽電池側ブレーカ(2次送り)×2系統

分岐数+スペース数	主幹容量	分岐数内訳 一般回路20A	分岐数内訳 IH対応30A(200V)	電気温水器用ブレーカMCB2P(200V)	太陽電池側ブレーカMCB3P2E	EXスペース数	品番	標準価格(円)	外形寸法(mm) タテ×ヨコ×フカサ
18+0	50A	18	—	—	30A×2	3	EN5T 5180-33	77,700	320×370×110
	60A						EN5T 6180-33	77,700	
22+0	50A	22	—	—	30A×2	3	EN5T 5220-33	86,300	320×430×110
	60A						EN5T 6220-33	86,300	
26+0	50A	26	—	—	30A×2	3	EN5T 5260-33	94,900	320×430×110
	60A						EN5T 6260-33	94,900	
30+0	50A	30	—	—	30A×2	3	EN5T 5300-33	102,000	320×430×110
	60A						EN5T 6300-33	102,000	
34+0	50A	34	—	—	30A×2	3	EN5T 5340-33	111,000	320×470×110
	60A						EN5T 6340-33	111,000	
38+0	50A	38	—	—	30A×2	3	EN5T 5380-33	118,000	320×470×110
	60A						EN5T 6380-33	118,000	

（商品コード 41）

● 納期区分　○／翌日に発送
※ただし、午前11:00までに、当社にご注文いただいた場合、当日に発送させていただきます。

●材質／フタ、カバー、本体：プラスチック製

●色彩　ホワイト（マンセル6.2Y9.1/0.6(近似)）　ブラック（マンセル3.8PB2.6/0.3(近似)）

●盤定格／主幹50A～60A：60A

●1梱入数／1面

●太陽電池側ブレーカ（2次送り）MCB3P2E30A（品番：NAS 3P2E30TLS）

●分岐一般回路2E実装数（品番:NAS 2P2E20）

6回路以下	8～12回路	14～20回路	22～34回路	36回路以上
1個	2個	4個	6個	8個

※分岐数にはスペース数を含みません。
※実装位置は最終回路より実装されています。

日本配線システム工業会規格適合品
※適合範囲の詳細はP.25[適合範囲]にてご確認下さい。

● 主幹ブレーカ

主幹容量	主幹ブレーカ品番	端子ネジ（最大接続可能電線）
ELB3P50A	ZLG 63-50TL-30S	アップ端子　M5×12mm（22mm²）
ELB3P60A	ZLG 63-60TL-30S	アップ端子　M6×14mm（22mm²）

● 分岐ブレーカ・ブレードブレーカ（標準設定は100Vです）

容量	ブレーカ品番	備考
MCB2P1E20A	NAS 2P1E20-1	100V（L1-N）専用
	NAS 2P1E20-2	100V（L2-N）専用
MCB2P2E20A	NAS 2P2E20	100/200V両用

※200V切替方法は P.28 をご覧ください。
※ブレーカの詳細は P.213 をご覧ください。

enステーション EN5T・EZ5T 樹脂製/露出型

搭載回路
Ⓓ 太陽光発電（2次送りMCB）

太陽光発電(2系統)[容量40A]に対応

太陽光



●回路図 EN5T

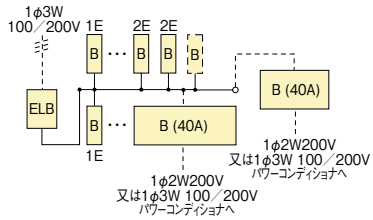

●外形寸法図

webカタログから
図面データを
ご覧いただけます

単3 リミッタースペースなし　主幹：漏電ブレーカ（ELB）中性線欠相保護付

太陽電池側ブレーカ40A（2次送り）×2系統

分岐数+スペース数	主幹容量	分岐数内訳 一般回路20A	分岐数内訳 IH対応30A(200V)	電気温水器用ブレーカMCB2P(200V)	太陽電池側ブレーカMCB3P3E	EXスペース数	品番	標準価格(円)	外形寸法（mm）タテ×ヨコ×フカサ
20+1	75A	20	—	—	40A×2	3	EN5T 7201-44	107,000	320×510×110
24+1	75A	24	—	—	40A×2	3	EN5T 7241-44	116,000	320×590×110
28+1	75A	28	—	—	40A×2	3	EN5T 7281-44	122,000	320×590×110
32+1	75A	32	—	—	40A×2	3	EN5T 7321-44	130,000	320×590×110

（商品コード 41）

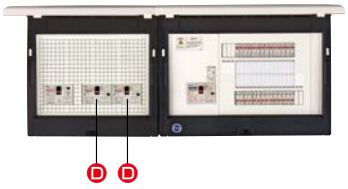

●回路図 EZ5T

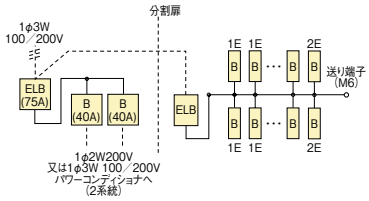

●外形寸法図

webカタログから
図面データを
ご覧いただけます

単3 リミッタースペースなし　主幹：漏電ブレーカ（ELB）中性線欠相保護付

太陽電池側ブレーカ40A（1次送り）×2系統

分岐数+スペース数	主幹容量	分岐数内訳 一般回路20A	分岐数内訳 IH対応30A(200V)	電気温水器用ブレーカMCB2P(200V)	太陽電池側ブレーカMCB3P3E	EXスペース数	品番	標準価格(円)	外形寸法（mm）タテ×ヨコ×フカサ
20+0	75A	20	—	—	40A×2	3	EZ5T 7200-44	107,000	320×700×110
24+0	75A	24	—	—	40A×2	3	EZ5T 7240-44	116,000	320×760×110
28+0	75A	28	—	—	40A×2	3	EZ5T 7280-44	122,000	320×760×110
32+0	75A	32	—	—	40A×2	3	EZ5T 7320-44	130,000	320×760×110

※太陽光発電用は主幹スイッチとしてELB3P3E75Aが搭載されています。
※太陽光発電回路と分電盤回路は別函体です。

（商品コード 41）

● 納期区分 ○／翌日に発送
※ただし、午前11:00までに、当社にご注文いただいた場合、当日に発送させていただきます。

●材質／フタ、カバー、本体：プラスチック製

●色彩 ホワイト（マンセル6.2Y9.1/0.6(近似)） ブラック（マンセル3.8PB2.6/0.3(近似)）

●盤定格／主幹75A：75A
●1梱入数／1面
●太陽電池側ブレーカ MCB3P3E40A
（品番：NAS 3P3E40TLS、NL63-40TLS）
●分岐一般回路2E実装数（品番:NAS 2P2E20）

6回路以下	8～12回路	14～20回路	22～34回路	36回路以上
1個	2個	4個	6個	8個

※分岐数にはスペース数を含みません。
※実装位置は最終回路より実装されています。

日本配線システム工業会規格適合品
※適合範囲の詳細はP.25[適合範囲]にてご確認下さい。

● 主幹ブレーカ

主幹容量	主幹ブレーカ品番	端子ネジ（最大接続可能電線）
ELB3P75A	ZL 103-75TL-30S	圧着端子 M8×20mm（38mm²）

● 分岐ブレーカ・ブレードブレーカ（標準設定は100Vです）

容量	ブレーカ品番	備考
MCB2P1E20A	NAS 2P1E20-1	100V（L1-N）専用
	NAS 2P1E20-2	100V（L2-N）専用
MCB2P2E20A	NAS 2P2E20	100/200V両用

※200V切替方法は P.28 をご覧ください。
※ブレーカの詳細は P.213 をご覧ください。

この紙面に掲載の商品には、消費税は含まれておりません。

enステーション　EN5T-2　樹脂製/露出型

太陽光　IH　電気温水器/エコキュート

太陽光発電(2系統)[容量30A]＋IH＋電気温水器(エコキュート)に対応

搭載回路
- Ⓑ IHクッキングヒーター
- Ⓒ 電気温水器（エコキュート）
- Ⓓ 太陽光発電（2次送りMCB）

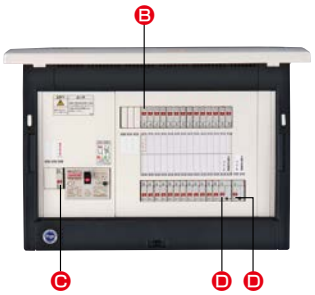

単3　リミッタースペースなし　主幹：漏電ブレーカ（ELB）中性線欠相保護付

太陽電池側ブレーカ(2次送り)×2系統/IHクッキングヒーター用ブレーカ/
電気温水器(エコキュート)用ブレーカ(1次側分岐)

分岐数+スペース数	主幹容量	分岐数内訳 一般回路20A	分岐数内訳 IH対応30A(200V)	電気温水器用ブレーカMCB2P(200V)	太陽電池側ブレーカMCB3P2E	EXスペース数	品番	標準価格(円)	外形寸法(mm) タテ×ヨコ×フカサ
18+0	50A	17	1	20A×1	30A×2	3	EN5T 5180-332	80,300	320×370×110
	60A						EN5T 6180-332	80,300	
22+0	50A	21	1	20A×1	30A×2	3	EN5T 5220-332	88,900	320×430×110
	60A						EN5T 6220-332	88,900	
26+0	50A	25	1	20A×1	30A×2	3	EN5T 5260-332	97,600	320×430×110
	60A						EN5T 6260-332	97,600	
30+0	50A	29	1	20A×1	30A×2	3	EN5T 5300-332	105,000	320×430×110
	60A						EN5T 6300-332	105,000	
34+0	50A	33	1	20A×1	30A×2	3	EN5T 5340-332	114,000	320×470×110
	60A						EN5T 6340-332	114,000	
38+0	50A	37	1	20A×1	30A×2	3	EN5T 5380-332	124,000	320×470×110
	60A						EN5T 6380-332	124,000	

（商品コード 41）

●回路図　**EN5T-2**

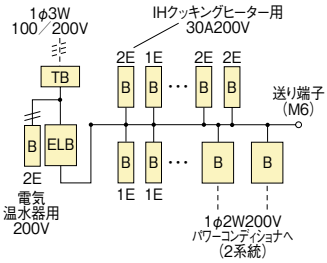

●外形寸法図

webカタログから
図面データを
ご覧いただけます

● 納期区分　○／翌日に発送
※ただし、午前11:00までに、当社にご注文いただいた場合、当日に発送させていただきます。

●材質／フタ、カバー、本体：プラスチック製

●色彩　ホワイト（マンセル6.2Y9.1/0.6(近似)）　ブラック（マンセル3.8PB2.6/0.3(近似)）

●盤定格／主幹50A～60A：60A　●1梱入数／1面

●入線用端子台の容量／125A（最大接続可能電線：38mm²）
※端子台の容量は回路構成によるもので端子台単体の性能ではありません。

●IHクッキングヒーター用ブレーカMCB2P2E30A（200Vにて使用）
（品番：NAS 2P2E30）

●太陽電池側ブレーカ（2次送り）MCB3P2E30A（品番：NAS 3P2E30TLS）

●分岐一般回路2E実装数（品番:NAS 2P2E20）

6回路以下	8～12回路	14～20回路	22～34回路	36回路以上
1個	2個	4個	6個	8個

※分岐数にはスペース数を含みません。※実装位置は最終回路より実装されています。

日本配線システム工業会規格適合品　※適合範囲の詳細はP.25[適合範囲]にてご確認下さい。

● 主幹ブレーカ

主幹容量	主幹ブレーカ品番	端子ネジ（最大接続可能電線）
ELB3P50A	ZLG 63-50TL-30S	アップ端子　M5×12mm（22mm²）
ELB3P60A	ZLG 63-60TL-30S	アップ端子　M6×14mm（22mm²）

● 分岐ブレーカ・ブレードブレーカ（標準設定は100Vです）

容量	ブレーカ品番	備考
MCB2P1E20A	NAS 2P1E20-1	100V（L1-N）専用
	NAS 2P1E20-2	100V（L2-N）専用
MCB2P2E20A	NAS 2P2E20	100/200V両用

※200V切替方法は P.28 をご覧ください。

● 電気温水器用ブレーカ（200Vにて使用）

容量	ブレーカ品番	電気温水器の最大容量
MCB2P2E20A	NAS 2P2E20	3.0kw

※ブレーカの詳細は P.213 をご覧ください。

※エコキュートは関西電力（株）の登録商標です。

enステーション EN6T 樹脂製/露出型

搭載回路
Ⓔ 太陽光発電（1次送りELB）

太陽光発電（1次送り）[容量30A]に対応

太陽光

単3 リミッタースペースなし 主幹：漏電ブレーカ（ELB）中性線欠相保護付

太陽電池側漏電ブレーカ(1次送り)

分岐数+スペース数	主幹容量	分岐数内訳 一般回路20A	分岐数内訳 IH対応30A(200V)	電気温水器用ブレーカMCB2P(200V)	太陽電池側ブレーカELB3P2E	EXスペース数	品番	標準価格(円)	外形寸法(mm) タテ×ヨコ×フカサ
16+0	40A	16	—	—	30A×1	5	EN6T 4160-3	59,600	320×330×110
	50A						EN6T 5160-3	59,600	
	60A						EN6T 6160-3	59,600	
20+0	40A	20	—	—	30A×1	5	EN6T 4200-3	66,500	320×370×110
	50A						EN6T 5200-3	66,500	
	60A						EN6T 6200-3	66,500	
	75A						EN6T 7200-3	73,400	
	100A						EN6T 1200-3	85,500	
24+0	40A	24	—	—	30A×1	5	EN6T 4240-3	75,100	320×430×110
	50A						EN6T 5240-3	75,100	
	60A						EN6T 6240-3	75,100	
	75A						EN6T 7240-3	82,000	
	100A						EN6T 1240-3	94,100	
28+0	40A	28	—	—	30A×1	5	EN6T 4280-3	83,800	320×430×110
	50A						EN6T 5280-3	83,800	
	60A						EN6T 6280-3	83,800	
	75A						EN6T 7280-3	90,700	
	100A						EN6T 1280-3	103,000	
32+0	40A	32	—	—	30A×1	5	EN6T 4320-3	90,700	320×430×110
	50A						EN6T 5320-3	90,700	
	60A						EN6T 6320-3	90,700	
	75A						EN6T 7320-3	96,600	
	100A						EN6T 1320-3	107,000	
36+0	40A	36	—	—	30A×1	5	EN6T 4360-3	99,300	320×470×110
	50A						EN6T 5360-3	99,300	
	60A						EN6T 6360-3	99,300	
	75A						EN6T 7360-3	106,000	
	100A						EN6T 1360-3	117,000	
40+0	40A	40	—	—	30A×1	5	EN6T 4400-3	107,000	320×470×110
	50A						EN6T 5400-3	107,000	
	60A						EN6T 6400-3	107,000	
	75A						EN6T 7400-3	113,000	
	100A						EN6T 1400-3	124,000	

※分岐回路構成を見直し、品種を整理しました。上表に無い品番は生産終了品です。 （商品コード 41）



●回路図 EN6T

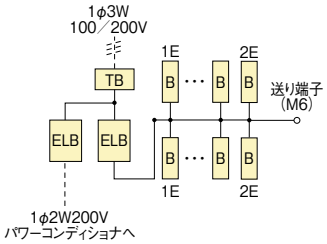

●外形寸法図

webカタログから
図面データを
ご覧いただけます

● 納期区分 ❷／2日以内に発送

●材質／フタ、カバー、本体：プラスチック製

●色彩 ホワイト マンセル6.2Y9.1/0.6(近似) ブラック マンセル3.8PB2.6/0.3(近似)

●盤定格／主幹40A～60A：60A、主幹75A：75A、主幹100A：100A

●1梱入数／1面

●入線用端子台の容量／125A（最大接続可能電線：38mm²）

●太陽電池側ブレーカ（1次送り）ELB3P2E30A30mA感度
（品番：ZAS 3P2E30-30S）

●分岐一般回路2E実装数（品番:NAS 2P2E20）

6回路以下	8～12回路	14～20回路	22～34回路	36回路以上
1個	2個	4個	6個	8個

※分岐数にはスペース数を含みません。
※実装位置は最終回路より実装されています。

日本配線システム工業会規格適合品
※適合範囲の詳細はP.25[適合範囲]にてご確認下さい。

● 主幹ブレーカ

主幹容量	主幹ブレーカ品番	端子ネジ（最大接続可能電線）
ELB3P40A	ZLGS 63-40TL-30	アップ端子 M5×12mm（22mm²）
ELB3P50A	ZLGS 63-50TL-30	
ELB3P60A	ZLGS 63-60TL-30	アップ端子 M6×14mm（22mm²）
ELB3P75A	ZL 103-75TL-30	圧着端子 M8×20mm（38mm²）
ELB3P100A	ZL 103-100TL-30	

● 分岐ブレーカ・ブレードブレーカ（標準設定は100Vです）

容量	ブレーカ品番	備考
MCB2P1E20A	NAS 2P1E20-1	100V（L1-N）専用
	NAS 2P1E20-2	100V（L2-N）専用
MCB2P2E20A	NAS 2P2E20	100/200V両用

※200V切替方法は P.28 をご覧ください。
※ブレーカの詳細は P.213 をご覧ください。

この紙面に掲載の商品には、消費税は含まれておりません。

enステーション ENG 樹脂製/露出型

搭載回路
Ⓕ ガス発電/燃料電池（2次送りMCB）

ガス発電・燃料電池に対応



●回路図 ENG

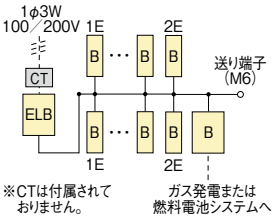

●外形寸法図

webカタログから図面データをご覧いただけます

単3 リミッタースペースなし　主幹：漏電ブレーカ（ELB）中性線欠相保護付

自家用発電専用ブレーカ

分岐数+スペース数	主幹容量	分岐数内訳 一般回路 20A	分岐数内訳 IH対応 30A (200V)	自家用発電側ブレーカ MCB3P3E	EXスペース数	品番	標準価格（円）	外形寸法(mm) タテ×ヨコ×フカサ
16+0	50A	16	—	20A×1	3	ENG 5160	54,400	320×330×110
	60A					ENG 6160	54,400	
20+0	50A	20	—	20A×1	3	ENG 5200	61,300	320×370×110
	60A					ENG 6200	61,300	
	75A					ENG 7200	68,200	
	100A					ENG 1200	80,300	
24+0	50A	24	—	20A×1	3	ENG 5240	70,000	320×430×110
	60A					ENG 6240	70,000	
	75A					ENG 7240	76,900	
	100A					ENG 1240	88,900	
28+0	50A	28	—	20A×1	3	ENG 5280	78,600	320×430×110
	60A					ENG 6280	78,600	
	75A					ENG 7280	85,500	
	100A					ENG 1280	97,600	
32+0	50A	32	—	20A×1	3	ENG 5320	85,500	320×430×110
	60A					ENG 6320	85,500	
	75A					ENG 7320	91,500	
	100A					ENG 1320	102,000	
36+0	50A	36	—	20A×1	3	ENG 5360	94,100	320×470×110
	60A					ENG 6360	94,100	
	75A					ENG 7360	101,000	
	100A					ENG 1360	112,000	
40+0	50A	40	—	20A×1	3	ENG 5400	101,000	320×470×110
	60A					ENG 6400	101,000	
	75A					ENG 7400	107,000	
	100A					ENG 1400	119,000	

※分岐回路構成を見直し、品種を整理しました。上表に無い品番は生産終了品です。

（商品コード 41）

● 納期区分 ○／翌日に発送
※ただし、午前11:00までに、当社にご注文いただいた場合、当日に発送させていただきます。

●材質／フタ、カバー、本体：プラスチック製

●色彩 ホワイト マンセル6.2Y9.1/0.6(近似) ブラック マンセル3.8PB2.6/0.3(近似)

●盤定格／主幹50A～60A：60A、主幹75A：75A、主幹100A：100A

●1梱入数／1面

●自家用発電（ガス発電、燃料電池）側ブレーカ MCB3P3E20A
（品番：NAS 3P3E20S）

●分岐一般回路2E実装数（品番:NAS 2P2E20）

6回路以下	8～12回路	14～20回路	22～34回路	36回路以上
1個	2個	4個	6個	8個

※分岐数にはスペース数を含みません。
※実装位置は最終回路より実装されています。

日本配線システム工業会規格適合品
※適合範囲の詳細はP.25[適合範囲]にてご確認下さい。

● 主幹ブレーカ

主幹容量	主幹ブレーカ品番	端子ネジ（最大接続可能電線）
ELB3P50A	ZLG 63-50TL-30S	アップ端子 M5×12mm（22mm²）
ELB3P60A	ZLG 63-60TL-30S	アップ端子 M6×14mm（22mm²）
ELB3P75A	ZL 103-75TL-30S	圧着端子 M8×20mm（38mm²）
ELB3P100A	ZL 103-100TL-30S	

● 分岐ブレーカ・ブレードブレーカ（標準設定は100Vです）

容量	ブレーカ品番	備考
MCB2P1E20A	NAS 2P1E20-1	100V（L1-N）専用
	NAS 2P1E20-2	100V（L2-N）専用
MCB2P2E20A	NAS 2P2E20	100/200V両用

※200V切替方法は P.28 をご覧ください。
※ブレーカの詳細は P.213 をご覧ください。

enステーション　EN3T　樹脂製/露出型

搭載回路
- Ⓔ 太陽光発電（1次送りELB）
- Ⓕ ガス発電/燃料電池（2次送りMCB）

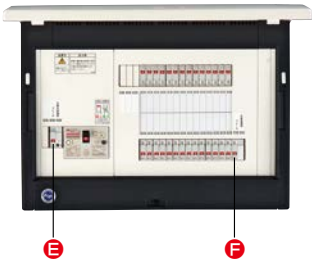

●回路図　EN3T

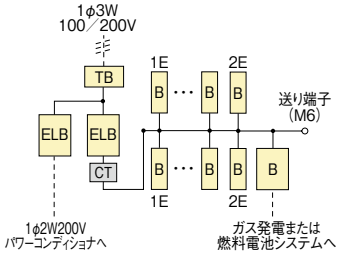

※CTは付属されておりません。

●外形寸法図

webカタログから
図面データを
ご覧いただけます

太陽光発電(1次送り)[容量30A]＋ガス発電・燃料電池に対応

太陽光　ガス発電

単3　リミッタースペースなし　主幹：漏電ブレーカ（ELB）中性線欠相保護付

太陽電池側漏電ブレーカ/自家用発電専用ブレーカ

分岐数+スペース数	主幹容量	分岐数内訳 一般回路20A	分岐数内訳 IH対応30A(200V)	太陽電池側ブレーカ ELB3P2E	自家用発電側ブレーカ MCB3P3E	EXスペース数	品番	標準価格(円)	外形寸法(mm) タテ×ヨコ×フカサ
16+0	50A	16	—	30A×1	20A×1	3	EN3T 5160-3	70,000	320×330×110
	60A						EN3T 6160-3	70,000	
20+0	50A	20	—	30A×1	20A×1	3	EN3T 5200-3	76,900	320×370×110
	60A						EN3T 6200-3	76,900	
	75A						EN3T 7200-3	83,800	
	100A						EN3T 1200-3	95,800	
24+0	50A	24	—	30A×1	20A×1	3	EN3T 5240-3	85,500	320×430×110
	60A						EN3T 6240-3	85,500	
	75A						EN3T 7240-3	92,400	
	100A						EN3T 1240-3	105,000	
28+0	50A	28	—	30A×1	20A×1	3	EN3T 5280-3	94,100	320×430×110
	60A						EN3T 6280-3	94,100	
	75A						EN3T 7280-3	101,000	
	100A						EN3T 1280-3	114,000	
32+0	50A	32	—	30A×1	20A×1	3	EN3T 5320-3	101,000	320×430×110
	60A						EN3T 6320-3	101,000	
	75A						EN3T 7320-3	107,000	
	100A						EN3T 1320-3	118,000	
36+0	50A	36	—	30A×1	20A×1	3	EN3T 5360-3	110,000	320×470×110
	60A						EN3T 6360-3	110,000	
	75A						EN3T 7360-3	116,000	
	100A						EN3T 1360-3	127,000	
40+0	50A	40	—	30A×1	20A×1	3	EN3T 5400-3	117,000	320×470×110
	60A						EN3T 6400-3	117,000	
	75A						EN3T 7400-3	123,000	
	100A						EN3T 1400-3	134,000	

※分岐回路構成を見直し、品種を整理しました。上表に無い品番は生産終了品です。　（商品コード 41）

● 納期区分　❷／2日以内に発送

●材質／フタ、カバー、本体：プラスチック製

●色彩　ホワイト　マンセル6.2Y9.1/0.6(近似)　ブラック　マンセル3.8PB2.6/0.3(近似)

●盤定格／主幹50A～60A：60A、主幹75A：75A、主幹100A：100A

●1梱入数／1面

●入線用端子台の容量／125A（最大接続可能電線：38mm²）

●太陽電池側ブレーカ（1次送り）ELB3P2E30A30mA感度
（品番：ZAS 3P2E30-30S）

●自家用発電（ガス発電、燃料電池）側ブレーカ MCB3P3E20A
（品番：NAS 3P3E20S）

●分岐一般回路2E実装数（品番:NAS 2P2E20）

6回路以下	8～12回路	14～20回路	22～34回路	36回路以上
1個	2個	4個	6個	8個

※分岐数にはスペース数を含みません。
※実装位置は最終回路より実装されています。

日本配線システム工業会規格適合品
※適合範囲の詳細はP.25[適合範囲]にてご確認下さい。

● 主幹ブレーカ

主幹容量	主幹ブレーカ品番	端子ネジ（最大接続可能電線）
ELB3P50A	ZLG 63-50TL-30S	アップ端子　M5×12mm（22mm²）
ELB3P60A	ZLG 63-60TL-30S	アップ端子　M6×14mm（22mm²）
ELB3P75A	ZL 103-75TL-30S	圧着端子　M8×20mm（38mm²）
ELB3P100A	ZL 103-100TL-30S	

● 分岐ブレーカ・ブレードブレーカ（標準設定は100Vです）

容量	ブレーカ品番	備考
MCB2P1E20A	NAS 2P1E20-1	100V（L1-N）専用
	NAS 2P1E20-2	100V（L2-N）専用
MCB2P2E20A	NAS 2P2E20	100/200V両用

※200V切替方法は P.28 をご覧ください。
※ブレーカの詳細は P.213 をご覧ください。

この紙面に掲載の商品には、消費税は含まれておりません。

搭載回路
Ⓔ 太陽光発電（1次送りELB）
Ⓕ ガス発電/燃料電池（2次送りMCB）



●回路図　EN3T

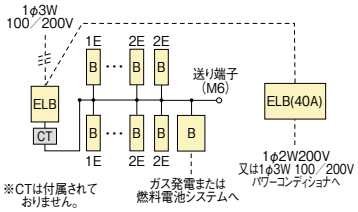

●外形寸法図

webカタログから
図面データを
ご覧いただけます

太陽光発電（1次送り）[容量40A]＋ガス発電・燃料電池に対応

太陽光　ガス発電

単3　リミッタースペースなし　主幹：漏電ブレーカ（ELB）中性線欠相保護付

太陽電池側漏電ブレーカ40A/自家用発電専用ブレーカ

分岐数+スペース数	主幹容量	分岐数内訳 一般回路20A	分岐数内訳 IH対応30A(200V)	太陽電池側ブレーカ ELB3P3E	自家用発電側ブレーカ MCB3P3E	EXスペース数	品番	標準価格(円)	外形寸法(mm) タテ×ヨコ×フカサ
16+0	50A	16	—	40A×1	20A×1	3	EN3T 5160-4	76,300	320×470×110
	60A						EN3T 6160-4	76,300	
20+0	50A	20	—	40A×1	20A×1	3	EN3T 5200-4	83,900	320×510×110
	60A						EN3T 6200-4	83,900	
	75A						EN3T 7200-4	90,600	
	100A						EN3T 1200-4	102,000	
24+0	50A	24	—	40A×1	20A×1	3	EN3T 5240-4	94,900	320×510×110
	60A						EN3T 6240-4	94,900	
	75A						EN3T 7240-4	102,000	
	100A						EN3T 1240-4	113,000	
28+0	50A	28	—	40A×1	20A×1	3	EN3T 5280-4	105,000	320×590×110
	60A						EN3T 6280-4	105,000	
	75A						EN3T 7280-4	112,000	
	100A						EN3T 1280-4	123,000	
32+0	50A	32	—	40A×1	20A×1	3	EN3T 5320-4	110,000	320×590×110
	60A						EN3T 6320-4	110,000	
	75A						EN3T 7320-4	115,000	
	100A						EN3T 1320-4	125,000	
36+0	50A	36	—	40A×1	20A×1	3	EN3T 5360-4	118,000	320×590×110
	60A						EN3T 6360-4	118,000	
	75A						EN3T 7360-4	123,000	
	100A						EN3T 1360-4	133,000	
40+0	50A	40	—	40A×1	20A×1	3	EN3T 5400-4	125,000	320×630×110
	60A						EN3T 6400-4	125,000	
	75A						EN3T 7400-4	130,000	
	100A						EN3T 1400-4	140,000	

※分岐回路構成を見直し、品種を整理しました。上表に無い品番は生産終了品です。　（商品コード 41）

● 納期区分　②／2日以内に発送

●材質／フタ、カバー、本体：プラスチック製
●色彩　ホワイト（マンセル6.2Y9.1/0.6(近似)）　ブラック（マンセル3.8PB2.6/0.3(近似)）
●盤定格／主幹50A～60A：60A、主幹75A：75A、主幹100A：100A
●1梱入数／1面
●太陽電池側ブレーカ（1次送り）ELB3P3E40A30mA感度
（品番：ZLG 63-40-30S）
●自家用発電（ガス発電、燃料電池）側ブレーカ MCB3P3E20A
（品番：NAS 3P3E20S）
●分岐一般回路2E実装数（品番:NAS 2P2E20）

6回路以下	8～12回路	14～20回路	22～34回路	36回路以上
1個	2個	4個	6個	8個

※分岐数にはスペース数を含みません。
※実装位置は最終回路より実装されています。
日本配線システム工業会規格適合品
※適合範囲の詳細はP.25[適合範囲]にてご確認下さい。

● 主幹ブレーカ

主幹容量	主幹ブレーカ品番	端子ネジ（最大接続可能電線）
ELB3P50A	ZLG 63-50TL-30S	アップ端子　M5×12mm（22mm²）
ELB3P60A	ZLG 63-60TL-30S	アップ端子　M6×14mm（22mm²）
ELB3P75A	ZL 103-75TL-30S	圧着端子　M8×20mm（38mm²）
ELB3P100A	ZL 103-100TL-30S	

● 分岐ブレーカ・ブレードブレーカ（標準設定は100Vです）

容量	ブレーカ品番	備考
MCB2P1E20A	NAS 2P1E20-1	100V（L1-N）専用
	NAS 2P1E20-2	100V（L2-N）専用
MCB2P2E20A	NAS 2P2E20	100/200V両用

※200V切替方法は P.28 をご覧ください。
※ブレーカの詳細は P.213 をご覧ください。

enステーション ELT 樹脂製/露出型

搭載回路
● 太陽光発電（2次送りMCB）

太陽光発電[容量30A]に対応

太陽光

単3 リミッタースペース付 主幹：漏電ブレーカ（ELB）中性線欠相保護付

太陽電池側ブレーカ(2次送り)

分岐数+スペース数	主幹容量	分岐数内訳 一般回路20A	分岐数内訳 IH対応30A(200V)	電気温水器用ブレーカMCB2P(200V)	太陽電池側ブレーカMCB3P2E	EXスペース数	品番	標準価格(円)	外形寸法(mm) タテ×ヨコ×フカサ
12+0	40A	12	—	—	30A×1	3	ELT 4120-3	57,000	320×430×110
	50A						ELT 5120-3	57,000	
	60A						ELT 6120-3	57,000	
20+0	40A	20	—	—	30A×1	3	ELT 4200-3	70,800	320×470×110
	50A						ELT 5200-3	70,800	
	60A						ELT 6200-3	70,800	
	75A						ELT 7200-3	77,700	
28+0	40A	28	—	—	30A×1	3	ELT 4280-3	88,000	320×510×110
	50A						ELT 5280-3	88,000	
	60A						ELT 6280-3	88,000	
	75A						ELT 7280-3	94,900	
40+0	50A	40	—	—	30A×1	3	ELT 5400-3	111,000	320×590×110
	60A						ELT 6400-3	111,000	
	75A						ELT 7400-3	117,000	

※分岐回路構成を見直し、品種を整理しました。上表に無い品番は生産終了品です。 （商品コード 41）



●回路図 ELT

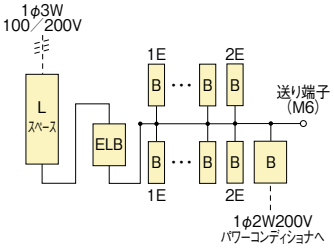

●外形寸法図

webカタログから
図面データを
ご覧いただけます

● 納期区分 ○／翌日に発送
※ただし、午前11:00までに、当社にご注文いただいた場合、当日に発送させていただきます。

●材質／フタ、カバー、本体：プラスチック製

●色彩 ホワイト マンセル6.2Y9.1/0.6(近似) ブラック マンセル3.8PB2.6/0.3(近似)

●盤定格／主幹40A～60A：60A、主幹75A：75A

●1梱入数／1面

●太陽電池側ブレーカ（2次送り）MCB3P2E30A（品番：NAS 3P2E30TLS）

●分岐一般回路2E実装数（品番:NAS 2P2E20）

6回路以下	8～12回路	14～20回路	22～34回路	36回路以上
1個	2個	4個	6個	8個

※分岐数にはスペース数を含みません。
※実装位置は最終回路より実装されています。

日本配線システム工業会規格適合品
※適合範囲の詳細はP.25[適合範囲]にてご確認下さい。

● 主幹ブレーカ

主幹容量	主幹ブレーカ品番	端子ネジ（最大接続可能電線）
ELB3P40A	ZLG 63-40TL-30S	アップ端子 M5×12mm（22mm²）
ELB3P50A	ZLG 63-50TL-30S	
ELB3P60A	ZLG 63-60TL-30S	アップ端子 M6×14mm（22mm²）
ELB3P75A	ZL 103-75TL-30S	圧着端子 M8×20mm（38mm²）

● 分岐ブレーカ・ブレードブレーカ（標準設定は100Vです）

容量	ブレーカ品番	備考
MCB2P1E20A	NAS 2P1E20-1	100V（L1-N）専用
	NAS 2P1E20-2	100V（L2-N）専用
MCB2P2E20A	NAS 2P2E20	100/200V両用

※200V切替方法は P.28 をご覧ください。
※ブレーカの詳細は P.213 をご覧ください。

この紙面に掲載の商品には、消費税は含まれておりません。

搭載回路
Ⓑ IHクッキングヒーター
Ⓒ 電気温水器（エコキュート）
Ⓓ 太陽光発電（2次送りMCB）



●回路図 EL2T

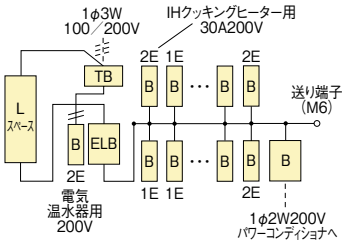

●外形寸法図

webカタログから
図面データを
ご覧いただけます

太陽光発電[容量30A]＋IH＋電気温水器(エコキュート)に対応

単3 リミッタースペース付 主幹：漏電ブレーカ（ELB）中性線欠相保護付

太陽電池側ブレーカ(2次送り)/IHクッキングヒーター用ブレーカ/
電気温水器(エコキュート)用ブレーカ(1次側分岐)

分岐数+スペース数	主幹容量	分岐数内訳 一般回路20A	分岐数内訳 IH対応30A(200V)	電気温水器用ブレーカMCB2P(200V)	太陽電池側ブレーカMCB3P2E	EXスペース数	品番	標準価格(円)	外形寸法(mm) タテ×ヨコ×フカサ
12+0	40A	11	1	20A×1	30A×1	3	EL2T 4120-32	70,000	320×430×110
				30A×1			EL2T 4120-33	70,800	
				40A×1			EL2T 4120-34	73,400	
	50A	11	1	20A×1	30A×1	3	EL2T 5120-32	70,000	
				30A×1			EL2T 5120-33	70,800	
				40A×1			EL2T 5120-34	73,400	
	60A	11	1	20A×1	30A×1	3	EL2T 6120-32	70,000	
				30A×1			EL2T 6120-33	70,800	
				40A×1			EL2T 6120-34	73,400	
20+0	40A	19	1	20A×1	30A×1	3	EL2T 4200-32	88,000	320×470×110
				30A×1			EL2T 4200-33	88,900	
				40A×1			EL2T 4200-34	91,500	
	50A	19	1	20A×1	30A×1	3	EL2T 5200-32	88,000	
				30A×1			EL2T 5200-33	88,900	
				40A×1			EL2T 5200-34	91,500	
				50A×1			EL2T 5200-35	91,500	
	60A	19	1	20A×1	30A×1	3	EL2T 6200-32	88,000	
				30A×1			EL2T 6200-33	88,900	
				40A×1			EL2T 6200-34	91,500	
				50A×1			EL2T 6200-35	91,500	
	75A	19	1	20A×1	30A×1	3	EL2T 7200-32	94,900	
				30A×1			EL2T 7200-33	95,800	
				40A×1			EL2T 7200-34	98,400	
				50A×1			EL2T 7200-35	98,400	

※分岐回路構成を見直し、品種を整理しました。上表に無い品番は生産終了品です。 （商品コード 41）

※次ページに続く

● 納期区分 ○／翌日に発送
※ただし、午前11:00までに、当社にご注文いただいた場合、当日に発送させていただきます。

●材質／フタ、カバー、本体：プラスチック製
●色彩 ホワイト マンセル6.2Y9.1/0.6(近似) ブラック マンセル3.8PB2.6/0.3(近似)
●盤定格／主幹40A～60A：60A、主幹75A：75A
●1梱入数／1面
●入線用端子台の容量／116A（最大接続可能電線：38mm²）
※端子台の容量は回路構成によるもので端子台単体の性能ではありません。
●IHクッキングヒーター用ブレーカ MCB2P2E30A（200Vにて使用）
（品番：NAS 2P2E30）
●太陽電池側ブレーカ（2次送り）MCB3P2E30A（品番：NAS 3P2E30TLS）
●分岐一般回路2E実装数（品番:NAS 2P2E20）

6回路以下	8～12回路	14～20回路	22～34回路	36回路以上
1個	2個	4個	6個	8個

※分岐数にはスペース数を含みません。
※実装位置は最終回路より実装されています。
日本配線システム工業会規格適合品
※適合範囲の詳細はP.25[適合範囲]にてご確認下さい。

● 主幹ブレーカ

主幹容量	主幹ブレーカ品番	端子ネジ（最大接続可能電線）
ELB3P40A	ZLG 63-40TL-30S	アップ端子 M5×12mm（22mm²）
ELB3P50A	ZLG 63-50TL-30S	
ELB3P60A	ZLG 63-60TL-30S	アップ端子 M6×14mm（22mm²）
ELB3P75A	ZL 103-75TL-30S	圧着端子 M8×20mm（22mm²）

● 分岐ブレーカ・ブレードブレーカ（標準設定は100Vです）

容量	ブレーカ品番	備考
MCB2P1E20A	NAS 2P1E20-1	100V（L1-N）専用
	NAS 2P1E20-2	100V（L2-N）専用
MCB2P2E20A	NAS 2P2E20	100/200V両用

※200V切替方法は P.28 をご覧ください。

● 電気温水器用ブレーカ（200Vにて使用）

容量	ブレーカ品番	電気温水器の最大容量
MCB2P2E20A	NAS 2P2E20	3.0kw
MCB2P2E30A	NAS 2P2E30	4.5kw
MCB2P2E40A	NAS 2P2E40	6.0kw
MCB2P2E50A	NAS 2P2E50	7.5kw

※容量40A、50Aは深夜電力機器にのみご使用ください。
※ブレーカの詳細は P.213 をご覧ください。

※エコキュートは関西電力（株）の登録商標です。

enステーション　EL2T　樹脂製／露出型

搭載回路
- Ⓑ IHクッキングヒーター
- Ⓒ 電気温水器（エコキュート）
- Ⓓ 太陽光発電（2次送りMCB）



●回路図　EL2T

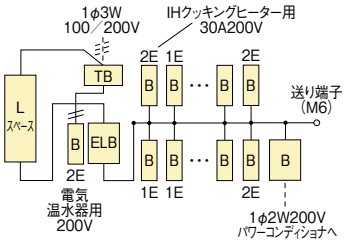

●外形寸法図

webカタログから
図面データを
ご覧いただけます

太陽光発電［容量30A］＋IH＋電気温水器（エコキュート）に対応

単3　リミッタースペース付　　主幹：漏電ブレーカ（ELB）中性線欠相保護付

太陽電池側ブレーカ（2次送り）/IHクッキングヒーター用ブレーカ/
電気温水器（エコキュート）用ブレーカ（1次側分岐）

分岐数+スペース数	主幹容量	分岐数内訳 一般回路20A	分岐数内訳 IH対応30A(200V)	電気温水器用ブレーカMCB2P(200V)	太陽電池側ブレーカMCB3P2E	EXスペース数	品番	標準価格(円)	外形寸法(mm) タテ×ヨコ×フカサ
28+0	40A	27	1	20A×1	30A×1	3	EL2T 4280-32	107,000	320×510×110
				30A×1			EL2T 4280-33	107,000	
				40A×1			EL2T 4280-34	110,000	
	50A	27	1	20A×1	30A×1	3	EL2T 5280-32	107,000	
				30A×1			EL2T 5280-33	107,000	
				40A×1			EL2T 5280-34	110,000	
				50A×1			EL2T 5280-35	110,000	
	60A	27	1	20A×1	30A×1	3	EL2T 6280-32	107,000	
				30A×1			EL2T 6280-33	107,000	
				40A×1			EL2T 6280-34	110,000	
				50A×1			EL2T 6280-35	110,000	
	75A	27	1	20A×1	30A×1	3	EL2T 7280-32	114,000	
				30A×1			EL2T 7280-33	114,000	
				40A×1			EL2T 7280-34	117,000	
				50A×1			EL2T 7280-35	117,000	
40+0	50A	39	1	20A×1	30A×1	3	EL2T 5400-32	131,000	320×590×110
				30A×1			EL2T 5400-33	132,000	
				40A×1			EL2T 5400-34	134,000	
				50A×1			EL2T 5400-35	134,000	
	60A	39	1	20A×1	30A×1	3	EL2T 6400-32	131,000	
				30A×1			EL2T 6400-33	132,000	
				40A×1			EL2T 6400-34	134,000	
				50A×1			EL2T 6400-35	134,000	
	75A	39	1	20A×1	30A×1	3	EL2T 7400-32	138,000	
				30A×1			EL2T 7400-33	139,000	
				40A×1			EL2T 7400-34	142,000	
				50A×1			EL2T 7400-35	142,000	

※分岐回路構成を見直し、品種を整理しました。上表に無い品番は生産終了品です。　（商品コード 41）

● 納期区分　○／翌日に発送
※ただし、午前11:00までに、当社にご注文いただいた場合、当日に発送させていただきます。

●材質／フタ、カバー、本体：プラスチック製

●色彩　ホワイト（マンセル6.2Y9.1/0.6(近似)）　ブラック（マンセル3.8PB2.6/0.3(近似)）

●盤定格／主幹40A～60A：60A、主幹75A：75A

●1梱入数／1面

●入線用端子台の容量／116A（最大接続可能電線：38mm²）
※端子台の容量は回路構成によるもので端子台単体の性能ではありません。

●IHクッキングヒーター用ブレーカ MCB2P2E30A（200Vにて使用）
（品番：NAS 2P2E30）

●太陽電池側ブレーカ（2次送り）MCB3P2E30A（品番：NAS 3P2E30TLS）

●分岐一般回路2E実装数（品番:NAS 2P2E20）

6回路以下	8～12回路	14～20回路	22～34回路	36回路以上
1個	2個	4個	6個	8個

※分岐数にはスペース数を含みません。
※実装位置は最終回路より実装されています。

日本配線システム工業会規格適合品
※適合範囲の詳細はP.25［適合範囲］にてご確認下さい。

● 主幹ブレーカ

主幹容量	主幹ブレーカ品番	端子ネジ（最大接続可能電線）
ELB3P40A	ZLG 63-40TL-30S	アップ端子　M5×12mm（22mm²）
ELB3P50A	ZLG 63-50TL-30S	
ELB3P60A	ZLG 63-60TL-30S	アップ端子　M6×14mm（22mm²）
ELB3P75A	ZL 103-75TL-30S	圧着端子　M8×20mm（38mm²）

● 分岐ブレーカ・ブレードブレーカ（標準設定は100Vです）

容量	ブレーカ品番	備考
MCB2P1E20A	NAS 2P1E20-1	100V（L1-N）専用
	NAS 2P1E20-2	100V（L2-N）専用
MCB2P2E20A	NAS 2P2E20	100/200V両用

※200V切替方法は P.28 をご覧ください。

● 電気温水器用ブレーカ（200Vにて使用）

容量	ブレーカ品番	電気温水器の最大容量
MCB2P2E20A	NAS 2P2E20	3.0kw
MCB2P2E30A	NAS 2P2E30	4.5kw
MCB2P2E40A	NAS 2P2E40	6.0kw
MCB2P2E50A	NAS 2P2E50	7.5kw

※容量40A、50Aは深夜電力機器にのみご使用ください。
※ブレーカの詳細は P.213 をご覧ください。

※エコキュートは関西電力(株)の登録商標です。

この紙面に掲載の商品には、消費税は含まれておりません。

enステーション EL5T 樹脂製/露出型

搭載回路
Ⓓ 太陽光発電（2次送りMCB）

太陽光発電(2系統)[容量30A]に対応

太陽光



●回路図 EL5T

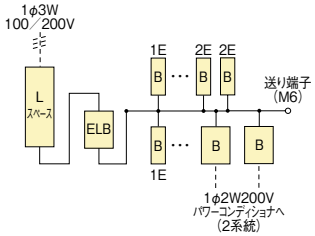

●外形寸法図

webカタログから
図面データを
ご覧いただけます

単3 リミッタースペース付 主幹：漏電ブレーカ（ELB）中性線欠相保護付

太陽電池側ブレーカ(2次送り)×2系統

分岐数+スペース数	主幹容量	分岐数内訳 一般回路20A	分岐数内訳 IH対応30A(200V)	電気温水器用ブレーカMCB2P(200V)	太陽電池側ブレーカMCB3P2E	EXスペース数	品番	標準価格(円)	外形寸法（mm）タテ×ヨコ×フカサ
18+0	50A	18	—	—	30A×2	3	EL5T 5180-33	85,500	320×470×110
	60A						EL5T 6180-33	85,500	
26+0	50A	26	—	—	30A×2	3	EL5T 5260-33	103,000	320×510×110
	60A						EL5T 6260-33	103,000	
38+0	50A	38	—	—	30A×2	3	EL5T 5380-33	126,000	320×590×110
	60A						EL5T 6380-33	126,000	

※分岐回路構成を見直し、品種を整理しました。上表に無い品番は生産終了品です。 （商品コード 41）

● 納期区分 ○／翌日に発送
※ただし、午前11:00までに、当社にご注文いただいた場合、当日に発送させていただきます。

●材質／フタ、カバー、本体：プラスチック製

●色彩 ホワイト マンセル6.2Y9.1/0.6(近似) ブラック マンセル3.8PB2.6/0.3(近似)

●盤定格／主幹50A～60A：60A

●1梱入数／1面

●太陽電池側ブレーカ（2次送り）MCB3P2E30A（品番：NAS 3P2E30TLS）

●分岐一般回路2E実装数（品番:NAS 2P2E20）

6回路以下	8～12回路	14～20回路	22～34回路	36回路以上
1個	2個	4個	6個	8個

※分岐数にはスペース数を含みません。
※実装位置は最終回路より実装されています。

日本配線システム工業会規格適合品
※適合範囲の詳細はP.25[適合範囲]にてご確認下さい。

● 主幹ブレーカ

主幹容量	主幹ブレーカ品番	端子ネジ（最大接続可能電線）
ELB3P50A	ZLG 63-50TL-30S	アップ端子 M5×12mm（22mm²）
ELB3P60A	ZLG 63-60TL-30S	アップ端子 M6×14mm（22mm²）

● 分岐ブレーカ・ブレードブレーカ（標準設定は100Vです）

容量	ブレーカ品番	備考
MCB2P1E20A	NAS 2P1E20-1	100V（L1-N）専用
	NAS 2P1E20-2	100V（L2-N）専用
MCB2P2E20A	NAS 2P2E20	100/200V両用

※200V切替方法は P.28 をご覧ください。
※ブレーカの詳細は P.213 をご覧ください。

enステーション　EL5T-2　樹脂製/露出型

搭載回路
- Ⓑ IHクッキングヒーター
- Ⓒ 電気温水器（エコキュート）
- Ⓓ 太陽光発電（2次送りMCB）

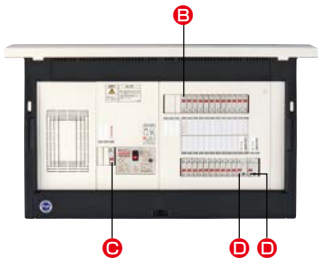

太陽光発電(2系統)[容量30A]＋IH＋電気温水器(エコキュート)に対応

単3　リミッタースペース付　主幹：漏電ブレーカ（ELB）中性線欠相保護付

太陽電池側ブレーカ(2次送り)×2系統/IHクッキングヒーター用ブレーカ/電気温水器(エコキュート)用ブレーカ(1次側分岐)

分岐数+スペース数	主幹容量	分岐数内訳 一般回路20A	分岐数内訳 IH対応30A(200V)	電気温水器用ブレーカMCB2P(200V)	太陽電池側ブレーカMCB3P2E	EXスペース数	品番	標準価格(円)	外形寸法（mm）タテ×ヨコ×フカサ
18+0	50A	17	1	20A×1	30A×2	3	EL5T 5180-332	103,000	320×470×110
	60A						EL5T 6180-332	103,000	
26+0	50A	25	1	20A×1	30A×2	3	EL5T 5260-332	121,000	320×510×110
	60A						EL5T 6260-332	121,000	
38+0	50A	37	1	20A×1	30A×2	3	EL5T 5380-332	145,000	320×590×110
	60A						EL5T 6380-332	145,000	

※分岐回路構成を見直し、品種を整理しました。上表に無い品番は生産終了品です。　（商品コード 41）

●回路図　EL5T-2

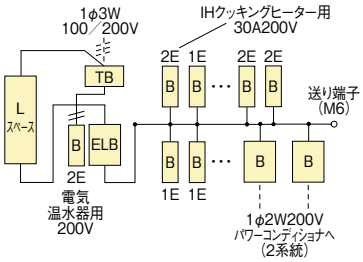

●外形寸法図

webカタログから
図面データを
ご覧いただけます

● 納期区分　○／翌日に発送

※ただし、午前11:00までに、当社にご注文いただいた場合、当日に発送させていただきます。

●材質／フタ、カバー、本体：プラスチック製

●色彩　ホワイト　マンセル6.2Y9.1/0.6(近似)　ブラック　マンセル3.8PB2.6/0.3(近似)

●盤定格／主幹50A～60A：60A　●1梱入数／1面

●入線用端子台の容量／110A（最大接続可能電線：38mm²）
※端子台の容量は回路構成によるもので端子台単体の性能ではありません。

●IHクッキングヒーター用ブレーカMCB2P2E30A（200Vにて使用）（品番：NAS 2P2E30）

●太陽電池側ブレーカ（2次送り）MCB3P2E30A（品番：NAS 3P2E30TLS）

●分岐一般回路2E実装数（品番:NAS 2P2E20）

6回路以下	8～12回路	14～20回路	22～34回路	36回路以上
1個	2個	4個	6個	8個

※分岐数にはスペース数を含みません。※実装位置は最終回路より実装されています。

日本配線システム工業会規格適合品　※適合範囲の詳細はP.25[適合範囲]にてご確認下さい。

● 主幹ブレーカ

主幹容量	主幹ブレーカ品番	端子ネジ（最大接続可能電線）
ELB3P50A	ZLG 63-50TL-30S	アップ端子　M5×12mm（22mm²）
ELB3P60A	ZLG 63-60TL-30S	アップ端子　M6×14mm（22mm²）

● 分岐ブレーカ・ブレードブレーカ（標準設定は100Vです）

容量	ブレーカ品番	備考
MCB2P1E20A	NAS 2P1E20-1	100V（L1-N）専用
	NAS 2P1E20-2	100V（L2-N）専用
MCB2P2E20A	NAS 2P2E20	100/200V両用

※200V切替方法は P.28 をご覧ください。

● 電気温水器用ブレーカ（200Vにて使用）

容量	ブレーカ品番	電気温水器の最大容量
MCB2P2E20A	NAS 2P2E20	3.0kw

※ブレーカの詳細は P.213 をご覧ください。

※エコキュートは関西電力(株)の登録商標です。

この紙面に掲載の商品には、消費税は含まれておりません。

enステーション EL6T 樹脂製/露出型

搭載回路
Ⓔ 太陽光発電（1次送りELB）

太陽光発電(1次送り)[容量30A]に対応

太陽光

単3 リミッタースペース付　主幹：漏電ブレーカ（ELB）中性線欠相保護付

太陽電池側漏電ブレーカ(1次送り)



●回路図 EL6T

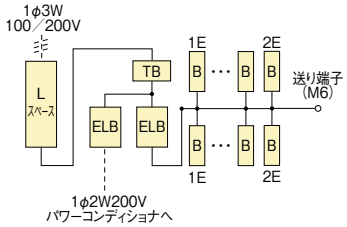

●外形寸法図

webカタログから
図面データを
ご覧いただけます

分岐数+スペース数	主幹容量	分岐数内訳 一般回路20A	分岐数内訳 IH対応30A(200V)	電気温水器用ブレーカMCB2P(200V)	太陽電池側ブレーカELB3P2E	EXスペース数	品番	標準価格(円)	外形寸法(mm) タテ×ヨコ×フカサ
12+0	40A	12	—	—	30A×1	5	EL6T 4120-3	61,300	320×430×110
	50A						EL6T 5120-3	61,300	
	60A						EL6T 6120-3	61,300	
20+0	40A	20	—	—	30A×1	5	EL6T 4200-3	75,100	320×470×110
	50A						EL6T 5200-3	75,100	
	60A						EL6T 6200-3	75,100	
	75A						EL6T 7200-3	82,000	
28+0	40A	28	—	—	30A×1	5	EL6T 4280-3	92,400	320×510×110
	50A						EL6T 5280-3	92,400	
	60A						EL6T 6280-3	92,400	
	75A						EL6T 7280-3	99,300	
40+0	50A	40	—	—	30A×1	5	EL6T 5400-3	115,000	320×590×110
	60A						EL6T 6400-3	115,000	
	75A						EL6T 7400-3	121,000	

※分岐回路構成を見直し、品種を整理しました。上表に無い品番は生産終了品です。　（商品コード 41）

● 納期区分 ②／2日以内に発送

●材質／フタ、カバー、本体：プラスチック製
●色彩 ホワイト（マンセル6.2Y9.1/0.6(近似)） ブラック（マンセル3.8PB2.6/0.3(近似)）
●盤定格／主幹40A～60A：60A、主幹75A：75A
●1梱入数／1面
●入線用端子台の容量／125A（最大接続可能電線：38mm²）
●太陽電池側ブレーカ（1次送り）ELB3P2E30A30mA感度
（品番：ZAS 3P2E30-30S）
●分岐一般回路2E実装数（品番:NAS 2P2E20）

6回路以下	8～12回路	14～20回路	22～34回路	36回路以上
1個	2個	4個	6個	8個

※分岐数にはスペース数を含みません。
※実装位置は最終回路より実装されています。

日本配線システム工業会規格適合品
※適合範囲の詳細はP.25[適合範囲]にてご確認下さい。

● 主幹ブレーカ

主幹容量	主幹ブレーカ品番	端子ネジ（最大接続可能電線）
ELB3P40A	ZLGS 63-40TL-30	アップ端子　M5×12mm（22mm²）
ELB3P50A	ZLGS 63-50TL-30	
ELB3P60A	ZLGS 63-60TL-30	アップ端子　M6×14mm（22mm²）
ELB3P75A	ZL 103-75TL-30	圧着端子　M8×20mm（38mm²）

● 分岐ブレーカ・ブレードブレーカ （標準設定は100Vです）

容量	ブレーカ品番	備考
MCB2P1E20A	NAS 2P1E20-1	100V（L1-N）専用
	NAS 2P1E20-2	100V（L2-N）専用
MCB2P2E20A	NAS 2P2E20	100/200V両用

※200V切替方法は P.28 をご覧ください。
※ブレーカの詳細は P.213 をご覧ください。

enステーション ELG 樹脂製/露出型

搭載回路
Ⓕ ガス発電/燃料電池（2次送りMCB）

ガス発電・燃料電池に対応

ガス発電

単3 リミッタースペース付 主幹：漏電ブレーカ（ELB）中性線欠相保護付

自家用発電専用ブレーカ

分岐数+スペース数	主幹容量	分岐数内訳 一般回路 20A	分岐数内訳 IH対応 30A (200V)	自家用発電側ブレーカ MCB3P3E	EXスペース数	品番	標準価格(円)	外形寸法(mm) タテ×ヨコ×フカサ
12+0	50A	12	—	20A×1	3	ELG 5120	55,200	320×430×110
	60A					ELG 6120	55,200	
20+0	50A	20	—	20A×1	3	ELG 5200	68,200	320×470×110
	60A					ELG 6200	68,200	
28+0	50A	28	—	20A×1	3	ELG 5280	85,500	320×510×110
	60A					ELG 6280	85,500	
40+0	50A	40	—	20A×1	3	ELG 5400	108,000	320×590×110
	60A					ELG 6400	108,000	

※分岐回路構成を見直し、品種を整理しました。上表に無い品番は生産終了品です。

（商品コード 41）



●回路図 ELG

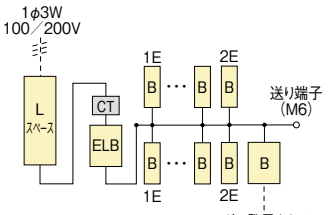

※CTは付属されておりません。

●外形寸法図

webカタログから
図面データを
ご覧いただけます

● 納期区分 ○／翌日に発送
※ただし、午前11:00までに、当社にご注文いただいた場合、当日に発送させていただきます。

●材質／フタ、カバー、本体：プラスチック製

●色彩 ホワイト マンセル6.2Y9.1/0.6(近似) ブラック マンセル3.8PB2.6/0.3(近似)

●盤定格／主幹50A～60A：60A

●1梱入数／1面

●自家用発電（ガス発電、燃料電池）側ブレーカ MCB3P3E20A（品番：NAS 3P3E20S）

●分岐一般回路2E実装数（品番:NAS 2P2E20）

6回路以下	8～12回路	14～20回路	22～34回路	36回路以上
1個	2個	4個	6個	8個

※分岐数にはスペース数を含みません。
※実装位置は最終回路より実装されています。

日本配線システム工業会規格適合品
※適合範囲の詳細はP.25[適合範囲]にてご確認下さい。

● 主幹ブレーカ

主幹容量	主幹ブレーカ品番	端子ネジ（最大接続可能電線）
ELB3P50A	ZLG 63-50TL-30S	アップ端子 M5×12mm（22mm²）
ELB3P60A	ZLG 63-60TL-30S	アップ端子 M6×14mm（22mm²）

● 分岐ブレーカ・ブレードブレーカ （標準設定は100Vです）

容量	ブレーカ品番	備考
MCB2P1E20A	NAS 2P1E20-1	100V（L1-N）専用
	NAS 2P1E20-2	100V（L2-N）専用
MCB2P2E20A	NAS 2P2E20	100/200V両用

※200V切替方法は P.28 をご覧ください。
※ブレーカの詳細は P.213 をご覧ください。

この紙面に掲載の商品には、消費税は含まれておりません。

搭載回路
Ⓔ 太陽光発電（1次送りELB）
Ⓕ ガス発電/燃料電池（2次送りMCB）



太陽光発電(1次送り)[容量30A]＋ガス発電・燃料電池に対応

太陽光　ガス発電

単3　リミッタースペース付　主幹：漏電ブレーカ（ELB）中性線欠相保護付

太陽電池側漏電ブレーカ/自家用発電専用ブレーカ

分岐数+スペース数	主幹容量	分岐数内訳 一般回路20A	分岐数内訳 IH対応30A(200V)	太陽電池側ブレーカ ELB3P2E	自家用発電側ブレーカ MCB3P3E	EXスペース数	品番	標準価格(円)	外形寸法(mm) タテ×ヨコ×フカサ
12+0	50A	12	—	30A×1	20A×1	3	EL3T 5120-3	73,400	320×430×110
	60A						EL3T 6120-3	73,400	
20+0	50A	20	—	30A×1	20A×1	3	EL3T 5200-3	87,200	320×470×110
	60A						EL3T 6200-3	87,200	
	75A						EL3T 7200-3	94,100	
28+0	50A	28	—	30A×1	20A×1	3	EL3T 5280-3	105,000	320×510×110
	60A						EL3T 6280-3	105,000	
	75A						EL3T 7280-3	112,000	
40+0	50A	40	—	30A×1	20A×1	3	EL3T 5400-3	127,000	320×590×110
	60A						EL3T 6400-3	127,000	
	75A						EL3T 7400-3	133,000	

※分岐回路構成を見直し、品種を整理しました。上表に無い品番は生産終了品です。　（商品コード 41）

●回路図　EL3T

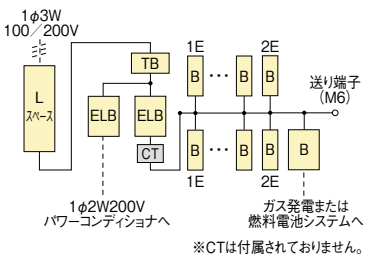

※CTは付属されておりません。

●外形寸法図

webカタログから
図面データを
ご覧いただけます

● 納期区分　②／2日以内に発送

●材質／フタ、カバー、本体：プラスチック製
●色彩　ホワイト　マンセル6.2Y9.1/0.6(近似)　ブラック　マンセル3.8PB2.6/0.3(近似)
●盤定格／主幹50A～60A：60A、主幹75A：75A
●1梱入数／1面
●入線用端子台の容量／125A（最大接続可能電線：38mm²）
●太陽電池側ブレーカ（1次送り）ELB3P2E30A30mA感度
（品番：ZAS 3P2E30-30S）
●自家用発電（ガス発電、燃料電池）側ブレーカ MCB3P3E20A
（品番：NAS 3P3E20S）
●分岐一般回路2E実装数（品番:NAS 2P2E20）

6回路以下	8～12回路	14～20回路	22～34回路	36回路以上
1個	2個	4個	6個	8個

※分岐数にはスペース数を含みません。
※実装位置は最終回路より実装されています。
日本配線システム工業会規格適合品
※適合範囲の詳細はP.25[適合範囲]にてご確認下さい。

● 主幹ブレーカ

主幹容量	主幹ブレーカ品番	端子ネジ（最大接続可能電線）
ELB3P50A	ZLG 63-50TL-30S	アップ端子　M5×12mm（22mm²）
ELB3P60A	ZLG 63-60TL-30S	アップ端子　M6×14mm（22mm²）
ELB3P75A	ZL 103-75TL-30S	圧着端子　M8×20mm（38mm²）

● 分岐ブレーカ・ブレードブレーカ　（標準設定は100Vです）

容量	ブレーカ品番	備考
MCB2P1E20A	NAS 2P1E20-1	100V（L1-N）専用
	NAS 2P1E20-2	100V（L2-N）専用
MCB2P2E20A	NAS 2P2E20	100/200V両用

※200V切替方法は P.28 をご覧ください。
※ブレーカの詳細は P.213 をご覧ください。

enステーション ENR-V 樹脂製/露出型

搭載回路
Ⓗ EV（電気自動車）充電

EV充電回路付き



●回路図 ENR-V

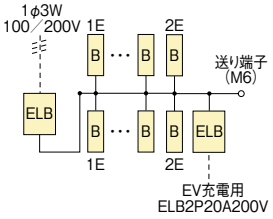

●外形寸法図

webカタログから
図面データを
ご覧いただけます

単3 リミッタースペースなし　主幹：漏電ブレーカ（ELB）中性線欠相保護付

EV(電気自動車)回路用漏電ブレーカELB2P20A200V付

分岐数+スペース数	主幹容量	分岐数内訳 一般回路20A	分岐数内訳 IH対応30A(200V)	EXスペース数	品番	標準価格(円)	外形寸法(mm) タテ×ヨコ×フカサ
16+0	50A	16	—	3	ENR 5160-V	47,500	320×330×110
	60A				ENR 6160-V	47,500	
20+0	50A	20	—	3	ENR 5200-V	54,400	320×370×110
	60A				ENR 6200-V	54,400	
	75A				ENR 7200-V	61,300	
	100A				ENR 1200-V	73,400	
24+0	50A	24	—	3	ENR 5240-V	63,100	320×430×110
	60A				ENR 6240-V	63,100	
	75A				ENR 7240-V	70,000	
	100A				ENR 1240-V	82,000	
28+0	50A	28	—	3	ENR 5280-V	71,700	320×430×110
	60A				ENR 6280-V	71,700	
	75A				ENR 7280-V	78,600	
	100A				ENR 1280-V	90,700	
32+0	50A	32	—	3	ENR 5320-V	78,600	320×430×110
	60A				ENR 6320-V	78,600	
	75A				ENR 7320-V	84,600	
	100A				ENR 1320-V	94,900	
36+0	60A	36	—	3	ENR 6360-V	87,200	320×470×110
	75A				ENR 7360-V	93,200	
	100A				ENR 1360-V	105,000	
40+0	60A	40	—	3	ENR 6400-V	94,100	320×470×110
	75A				ENR 7400-V	101,000	
	100A				ENR 1400-V	112,000	

※表中の分岐数にはEV回路用漏電ブレーカ数を含んでいません。
※分岐回路構成を見直し、品種を整理しました。上表に無い品番は生産終了品です。

（商品コード 41）

● 納期区分 ○／翌日に発送
※ただし、午前11:00までに、当社にご注文いただいた場合、当日に発送させていただきます。

●材質／フタ、カバー、本体：プラスチック製
●色彩 ホワイト（マンセル6.2Y9.1/0.6(近似)） ブラック（マンセル3.8PB2.6/0.3(近似)）
●盤定格／主幹50A～60A：60A、主幹75A：75A、主幹100A：100A
●1梱入数／1面
●分岐一般回路2E実装数（品番:NAS 2P2E20）

6回路以下	8～12回路	14～20回路	22～34回路	36回路以上
1個	2個	4個	6個	8個

※分岐数にはスペース数を含みません。
※実装位置は最終回路より実装されています。
●EV充電回路用漏電ブレーカ ELB2P2E20A15mA感度（200Vにて使用）（品番：ZAS 2P2E20-15）
日本配線システム工業会規格適合品
※適合範囲の詳細はP.25[適合範囲]にてご確認下さい。

● 主幹ブレーカ

主幹容量	主幹ブレーカ品番	端子ネジ（最大接続可能電線）
ELB3P50A	ZLGS 63-50TL-30	アップ端子 M5×12mm（22mm²）
ELB3P60A	ZLGS 63-60TL-30	アップ端子 M6×14mm（22mm²）
ELB3P75A	ZL 103-75TL-30	圧着端子 M8×20mm（38mm²）
ELB3P100A	ZL 103-100TL-30	

● 分岐ブレーカ・ブレードブレーカ（標準設定は100Vです）

容量	ブレーカ品番	備考
MCB2P1E20A	NAS 2P1E20-1	100V（L1-N）専用
	NAS 2P1E20-2	100V（L2-N）専用
MCB2P2E20A	NAS 2P2E20	100/200V両用

※200V切替方法は P.28 をご覧ください。
※ブレーカの詳細は P.213 をご覧ください。

この紙面に掲載の商品には、消費税は含まれておりません。

enステーション　EN2D-V　樹脂製/露出型

搭載回路
- Ⓑ IHクッキングヒーター
- Ⓒ 電気温水器（エコキュート）
- Ⓗ EV（電気自動車）充電

IH＋電気温水器（エコキュート）に対応 EV充電回路付き

単3　リミッタースペースなし　主幹：漏電ブレーカ（ELB）中性線欠相保護付

IHクッキングヒーター用ブレーカ/電気温水器(エコキュート)用ブレーカ(1次側分岐)/EV(電気自動車)回路用漏電ブレーカELB2P20A200V付



●回路図　EN2D-V

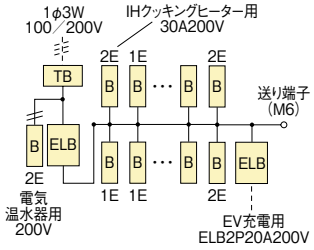

●外形寸法図

webカタログから
図面データを
ご覧いただけます

分岐数+スペース数	主幹容量	分岐数内訳 一般回路 20A	分岐数内訳 IH対応 30A (200V)	電気温水器用ブレーカ MCB2P (200V)	EXスペース数	品番	標準価格(円)	外形寸法(mm) タテ×ヨコ×フカサ
16+0	50A	15	1	20A×1	3	EN2D 5160-2V	49,300	320×330×110
				30A×1		EN2D 5160-3V	50,100	
	60A	15	1	20A×1	3	EN2D 6160-2V	49,300	
				30A×1		EN2D 6160-3V	50,100	
20+0	50A	19	1	20A×1	3	EN2D 5200-2V	56,200	320×370×110
				30A×1		EN2D 5200-3V	57,000	
	60A	19	1	20A×1	3	EN2D 6200-2V	56,200	
				30A×1		EN2D 6200-3V	57,000	
	75A	19	1	20A×1	3	EN2D 7200-2V	63,100	
				30A×1		EN2D 7200-3V	63,900	
	100A	19	1	20A×1	3	EN2D 1200-2V	75,100	
				30A×1		EN2D 1200-3V	75,900	
24+0	50A	23	1	20A×1	3	EN2D 5240-2V	64,800	320×430×110
				30A×1		EN2D 5240-3V	65,600	
	60A	23	1	20A×1	3	EN2D 6240-2V	64,800	
				30A×1		EN2D 6240-3V	65,600	
	75A	23	1	20A×1	3	EN2D 7240-2V	71,700	
				30A×1		EN2D 7240-3V	72,500	
	100A	23	1	20A×1	3	EN2D 1240-2V	82,000	
				30A×1		EN2D 1240-3V	82,800	
28+0	50A	27	1	20A×1	3	EN2D 5280-2V	73,400	320×430×110
				30A×1		EN2D 5280-3V	74,200	
	60A	27	1	20A×1	3	EN2D 6280-2V	73,400	
				30A×1		EN2D 6280-3V	74,200	
	75A	27	1	20A×1	3	EN2D 7280-2V	80,300	
				30A×1		EN2D 7280-3V	81,100	
	100A	27	1	20A×1	3	EN2D 1280-2V	90,700	
				30A×1		EN2D 1280-3V	91,500	
32+0	50A	31	1	20A×1	3	EN2D 5320-2V	80,300	320×430×110
				30A×1		EN2D 5320-3V	81,100	
	60A	31	1	20A×1	3	EN2D 6320-2V	80,300	
				30A×1		EN2D 6320-3V	81,100	
	75A	31	1	20A×1	3	EN2D 7320-2V	87,200	
				30A×1		EN2D 7320-3V	88,000	
	100A	31	1	20A×1	3	EN2D 1320-2V	99,300	
				30A×1		EN2D 1320-3V	101,000	
36+0	60A	35	1	20A×1	3	EN2D 6360-2V	89,700	320×470×110
				30A×1		EN2D 6360-3V	90,700	
	75A	35	1	20A×1	3	EN2D 7360-2V	98,400	
				30A×1		EN2D 7360-3V	99,300	
	100A	35	1	20A×1	3	EN2D 1360-2V	111,000	
				30A×1		EN2D 1360-3V	112,000	
40+0	60A	39	1	20A×1	3	EN2D 6400-2V	99,300	320×470×110
				30A×1		EN2D 6400-3V	101,000	
	75A	39	1	20A×1	3	EN2D 7400-2V	107,000	
				30A×1		EN2D 7400-3V	107,000	
	100A	39	1	20A×1	3	EN2D 1400-2V	119,000	
				30A×1		EN2D 1400-3V	120,000	

※表中の分岐数にはEV回路用漏電ブレーカ数を含んでいません。
※分岐回路構成を見直し、品種を整理しました。上表に無い品番は生産終了品です。

（商品コード 41）

※エコキュートは関西電力(株)の登録商標です。

enステーション　ENT-V　樹脂製／露出型

搭載回路
- D 太陽光発電（2次送りMCB）
- H EV（電気自動車）充電



太陽光発電［容量30A］に対応 EV充電回路付き

太陽光　EV充電

単3　リミッタースペースなし　主幹：漏電ブレーカ（ELB）中性線欠相保護付

太陽電池側ブレーカ(2次送り)/EV(電気自動車)回路用漏電ブレーカELB2P20A200V付

分岐数+スペース数	主幹容量	分岐数内訳 一般回路20A	分岐数内訳 IH対応30A(200V)	電気温水器用ブレーカMCB2P(200V)	太陽電池側ブレーカMCB3P2E	EXスペース数	品番	標準価格(円)	外形寸法(mm) タテ×ヨコ×フカサ
14+0	50A	14	—	—	30A×1	3	ENT 5140-3V	61,300	320×330×110
	60A						ENT 6140-3V	61,300	
18+0	75A	18	—	—	30A×1	3	ENT 7180-3V	75,100	320×370×110
	100A						ENT 1180-3V	87,200	
22+0	50A	22	—	—	30A×1	3	ENT 5220-3V	76,900	320×430×110
	60A						ENT 6220-3V	76,900	
	75A						ENT 7220-3V	83,800	
	100A						ENT 1220-3V	95,800	
26+0	50A	26	—	—	30A×1	3	ENT 5260-3V	85,500	320×430×110
	60A						ENT 6260-3V	85,500	
	75A						ENT 7260-3V	92,400	
	100A						ENT 1260-3V	105,000	
30+0	50A	30	—	—	30A×1	3	ENT 5300-3V	92,400	320×430×110
	60A						ENT 6300-3V	92,400	
	75A						ENT 7300-3V	98,400	
	100A						ENT 1300-3V	109,000	
34+0	50A	34	—	—	30A×1	3	ENT 5340-3V	101,000	320×470×110
	60A						ENT 6340-3V	101,000	
	75A						ENT 7340-3V	107,000	
	100A						ENT 1340-3V	119,000	
38+0	50A	38	—	—	30A×1	3	ENT 5380-3V	108,000	320×470×110
	60A						ENT 6380-3V	108,000	
	75A						ENT 7380-3V	114,000	
	100A						ENT 1380-3V	126,000	

※表中の分岐数にはEV回路用漏電ブレーカ数を含んでいません。
※分岐回路構成を見直し、品種を整理しました。上表に無い品番は生産終了品です。

（商品コード 41）

●回路図　ENT-V

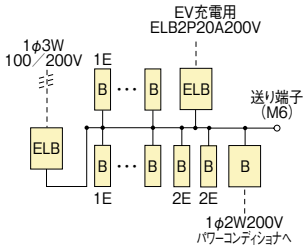

●外形寸法図

webカタログから
図面データを
ご覧いただけます

EN2D-V・ENT-V

● 納期区分　○／翌日に発送

※ただし、午前11:00までに、当社にご注文いただいた場合、当日に発送させていただきます。

●材質／フタ、カバー、本体：プラスチック製

●色彩　ホワイト　マンセル6.2Y9.1/0.6(近似)　ブラック　マンセル3.8PB2.6/0.3(近似)

●盤定格／主幹50A～60A：60A、主幹75A：75A、主幹100A：100A

●1梱入数／1面

●入線用端子台の容量／125A(分岐回路20以上は140A)
（最大接続可能電線：38mm²）
※端子台の容量は回路構成によるもので端子台単体の性能ではありません。

●太陽電池側ブレーカ（2次送り）MCB3P2E30A（品番：NAS 3P2E30TLS）

●分岐一般回路2E実装数（品番:NAS 2P2E20）

6回路以下	8～12回路	14～20回路	22～34回路	36回路以上
1個	2個	4個	6個	8個

※分岐数にはスペース数を含みません。
※実装位置は最終回路より実装されています。

●EV充電回路用漏電ブレーカ ELB2P2E20A15mA感度（200Vにて使用）
（品番：ZAS 2P2E20-15）

日本配線システム工業会規格適合品
※適合範囲の詳細はP.25[適合範囲]にてご確認下さい。

● 主幹ブレーカ（EN2D-V）

主幹容量	主幹ブレーカ品番	端子ネジ（最大接続可能電線）
ELB3P50A	ZLGS 63-50TL-30	アップ端子　M5×12mm（22mm²）
ELB3P60A	ZLGS 63-60TL-30	アップ端子　M6×14mm（22mm²）
ELB3P75A	ZL 103-75TL-30	圧着端子　M8×20mm（38mm²）
ELB3P100A	ZL 103-100TL-30	

● 主幹ブレーカ（ENT-V）

主幹容量	主幹ブレーカ品番	端子ネジ（最大接続可能電線）
ELB3P50A	ZLG 63-50TL-30S	アップ端子　M5×12mm（22mm²）
ELB3P60A	ZLG 63-60TL-30S	アップ端子　M6×14mm（22mm²）
ELB3P75A	ZL 103-75TL-30S	圧着端子　M8×20mm（38mm²）
ELB3P100A	ZL 103-100TL-30S	

● 分岐ブレーカ・ブレードブレーカ（標準設定は100Vです）

容量	ブレーカ品番	備考
MCB2P1E20A	NAS 2P1E20-1	100V（L1-N）専用
	NAS 2P1E20-2	100V（L2-N）専用
MCB2P2E20A	NAS 2P2E20	100/200V両用

※200V切替方法は P.28 をご覧ください。

● 電気温水器用ブレーカ（200Vにて使用）

容量	ブレーカ品番	電気温水器の最大容量
MCB2P2E20A	NAS 2P2E20	3.0kw
MCB2P2E30A	NAS 2P2E30	4.5kw

※ブレーカの詳細は P.213 をご覧ください。

この紙面に掲載の商品には、消費税は含まれておりません。

搭載回路
Ⓓ 太陽光発電（2次送りMCB）
Ⓗ EV（電気自動車）充電



●回路図　**ENT-4V**

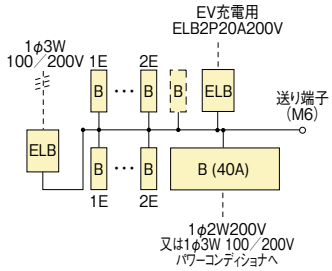

●外形寸法図

webカタログから
図面データを
ご覧いただけます

太陽光発電［容量40A］に対応 EV充電回路付き

太陽光　EV充電

単3　リミッタースペースなし　主幹：漏電ブレーカ（ELB）中性線欠相保護付

太陽電池側ブレーカ40A（2次送り）/EV（電気自動車）回路用漏電ブレーカELB2P20A200V付

分岐数+スペース数	主幹容量	分岐数内訳 一般回路20A	分岐数内訳 IH対応30A(200V)	電気温水器用ブレーカMCB2P(200V)	太陽電池側ブレーカMCB3P3E	EXスペース数	品番	標準価格(円)	外形寸法(mm) タテ×ヨコ×フカサ
10+1	50A	10	—	—	40A×1	3	ENT 5101-4V	62,600	320×330×110
	60A						ENT 6101-4V	62,600	
14+1	50A	14	—	—	40A×1	3	ENT 5141-4V	69,500	320×370×110
	60A						ENT 6141-4V	69,500	
22+1	50A	22	—	—	40A×1	3	ENT 5221-4V	86,800	320×430×110
	60A						ENT 6221-4V	86,800	
	75A						ENT 7221-4V	93,700	
	100A						ENT 1221-4V	106,000	
26+1	50A	26	—	—	40A×1	3	ENT 5261-4V	93,700	320×430×110
	60A						ENT 6261-4V	93,700	
	75A						ENT 7261-4V	99,600	
	100A						ENT 1261-4V	110,000	
30+1	50A	30	—	—	40A×1	3	ENT 5301-4V	103,000	320×470×110
	60A						ENT 6301-4V	103,000	
	75A						ENT 7301-4V	109,000	
	100A						ENT 1301-4V	120,000	
34+1	50A	34	—	—	40A×1	3	ENT 5341-4V	110,000	320×470×110
	60A						ENT 6341-4V	110,000	
	75A						ENT 7341-4V	116,000	
	100A						ENT 1341-4V	127,000	

※表中の分岐数にはEV回路用漏電ブレーカ数を含んでいません。
※分岐回路構成を見直し、品種を整理しました。上表に無い品番は生産終了品です。

（商品コード 41）

● 納期区分　○／翌日に発送
※ただし、午前11:00までに、当社にご注文いただいた場合、当日に発送させていただきます。

●材質／フタ、カバー、本体：プラスチック製
●色彩　ホワイト　マンセル6.2Y9.1/0.6(近似)　ブラック　マンセル3.8PB2.6/0.3(近似)
●盤定格／主幹50A～60A：60A、主幹75A：75A、主幹100A：100A
●1個入数／1面
●太陽電池側ブレーカ（2次送り）MCB3P3E40A（品番：NAS 3P3E40TLS）
●分岐一般回路2E実装数（品番:NAS 2P2E20）

6回路以下	8～12回路	14～20回路	22～34回路	36回路以上
1個	2個	4個	6個	8個

※分岐数にはスペース数を含みません。
※実装位置は最終回路より実装されています。
●EV充電回路用漏電ブレーカ ELB2P2E20A15mA感度（200Vにて使用）（品番：ZAS 2P2E20-15）
日本配線システム工業会規格適合品
※適合範囲の詳細はP.25[適合範囲]にてご確認下さい。

● 主幹ブレーカ

主幹容量	主幹ブレーカ品番	端子ネジ（最大接続可能電線）
ELB3P50A	ZLG 63-50TL-30S	アップ端子　M5×12mm（22mm²）
ELB3P60A	ZLG 63-60TL-30S	アップ端子　M6×14mm（22mm²）
ELB3P75A	ZL 103-75TL-30S	圧着端子　M8×20mm（38mm²）
ELB3P100A	ZL 103-100TL-30S	

● 分岐ブレーカ・ブレードブレーカ（標準設定は100Vです）

容量	ブレーカ品番	備考
MCB2P1E20A	NAS 2P1E20-1	100 V（L1-N）専用
	NAS 2P1E20-2	100 V（L2-N）専用
MCB2P2E20A	NAS 2P2E20	100/200V両用

※200V切替方法は P.28 をご覧ください。
※ブレーカの詳細は P.213 をご覧ください。

enステーション　EN2T-V　樹脂製/露出型

太陽光発電[容量30A]＋IH＋電気温水器(エコキュート)に対応 EV充電回路付き

単3　リミッタースペースなし　主幹：漏電ブレーカ（ELB）中性線欠相保護付

太陽電池側ブレーカ(2次送り)/IHクッキングヒーター用ブレーカ/
電気温水器(エコキュート)用ブレーカ(1次側分岐)/EV(電気自動車)回路用漏電ブレーカELB2P20A200V付

分岐数+スペース数	主幹容量	分岐数内訳 一般回路20A	分岐数内訳 IH対応30A(200V)	電気温水器用ブレーカMCB2P(200V)	太陽電池側ブレーカMCB3P2E	EXスペース数	品番	標準価格(円)	外形寸法(mm) タテ×ヨコ×フカサ
10+0	50A	9	1	20A×1	30A×1	3	EN2T 5100-32V	57,000	320×330×110
				30A×1			EN2T 5100-33V	57,900	
	60A	9	1	20A×1	30A×1	3	EN2T 6100-32V	57,000	
				30A×1			EN2T 6100-33V	57,900	
14+0	50A	13	1	20A×1	30A×1	3	EN2T 5140-32V	63,900	320×330×110
				30A×1			EN2T 5140-33V	64,800	
	60A	13	1	20A×1	30A×1	3	EN2T 6140-32V	63,900	
				30A×1			EN2T 6140-33V	64,800	
18+0	50A	17	1	20A×1	30A×1	3	EN2T 5180-32V	70,800	320×370×110
				30A×1			EN2T 5180-33V	71,700	
	60A	17	1	20A×1	30A×1	3	EN2T 6180-32V	70,800	
				30A×1			EN2T 6180-33V	71,700	
	75A	17	1	20A×1	30A×1	3	EN2T 7180-32V	77,700	
				30A×1			EN2T 7180-33V	78,600	
	100A	17	1	20A×1	30A×1	3	EN2T 1180-32V	89,700	
				30A×1			EN2T 1180-33V	90,700	
22+0	50A	21	1	20A×1	30A×1	3	EN2T 5220-32V	79,400	320×430×110
				30A×1			EN2T 5220-33V	80,300	
	60A	21	1	20A×1	30A×1	3	EN2T 6220-32V	79,400	
				30A×1			EN2T 6220-33V	80,300	
	75A	21	1	20A×1	30A×1	3	EN2T 7220-32V	86,300	
				30A×1			EN2T 7220-33V	87,200	
	100A	21	1	20A×1	30A×1	3	EN2T 1220-32V	96,600	
				30A×1			EN2T 1220-33V	97,600	
26+0	50A	25	1	20A×1	30A×1	3	EN2T 5260-32V	88,000	320×430×110
				30A×1			EN2T 5260-33V	88,900	
	60A	25	1	20A×1	30A×1	3	EN2T 6260-32V	88,000	
				30A×1			EN2T 6260-33V	88,900	
	75A	25	1	20A×1	30A×1	3	EN2T 7260-32V	94,900	
				30A×1			EN2T 7260-33V	95,800	
	100A	25	1	20A×1	30A×1	3	EN2T 1260-32V	106,000	
				30A×1			EN2T 1260-33V	107,000	

※表中の分岐数にはEV回路用漏電ブレーカ数を含んでいません。　（商品コード 41）

※次ページに続く

搭載回路
- Ⓑ IHクッキングヒーター
- Ⓒ 電気温水器（エコキュート）
- Ⓓ 太陽光発電（2次送りMCB）
- Ⓗ EV（電気自動車）充電



●回路図　EN2T-V

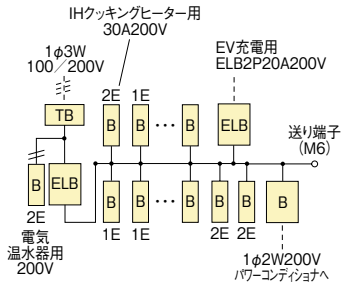

●外形寸法図

webカタログから
図面データを
ご覧いただけます

● 納期区分　○／翌日に発送
※ただし、午前11:00までに、当社にご注文いただいた場合、当日に発送させていただきます。

●材質／フタ、カバー、本体：プラスチック製

●色彩　ホワイト　マンセル6.2Y9.1/0.6(近似)　ブラック　マンセル3.8PB2.6/0.3(近似)

●盤定格／主幹50A～60A：60A、主幹75A：75A、主幹100A：100A
●1個入数／1面
●入線用端子台の容量／EN2T-V：125A（最大接続可能電線：38mm²）
※端子台の容量は回路構成によるもので端子台単体の性能ではありません。
●IHクッキングヒーター用ブレーカ MCB2P2E30A（200Vにて使用）
（品番：NAS 2P2E30）
●太陽電池側ブレーカ（2次送り）MCB3P2E30A（品番：NAS 3P2E30TLS）
●分岐一般回路2E実装数（品番:NAS 2P2E20）

6回路以下	8～12回路	14～20回路	22～34回路	36回路以上
1個	2個	4個	6個	8個

※分岐数にはスペース数を含みません。
※実装位置は最終回路より実装されています。
●EV充電回路用漏電ブレーカ ELB2P2E20A15mA感度（200Vにて使用）
（品番：ZAS 2P2E20-15）
日本配線システム工業会規格適合品
※適合範囲の詳細はP.25[適合範囲]にてご確認下さい。

● 主幹ブレーカ

主幹容量	主幹ブレーカ品番	端子ネジ（最大接続可能電線）
ELB3P50A	ZLG 63-50TL-30S	アップ端子　M5×12mm（22mm²）
ELB3P60A	ZLG 63-60TL-30S	アップ端子　M6×14mm（22mm²）
ELB3P75A	ZL 103-75TL-30S	圧着端子　M8×20mm（38mm²）
ELB3P100A	ZL 103-100TL-30S	

● 分岐ブレーカ・ブレードブレーカ（標準設定は100Vです）

容量	ブレーカ品番	備考
MCB2P1E20A	NAS 2P1E20-1	100V（L1-N）専用
	NAS 2P1E20-2	100V（L2-N）専用
MCB2P2E20A	NAS 2P2E20	100/200V両用

※200V切替方法は P.28 をご覧ください。

● 電気温水器用ブレーカ（200Vにて使用）

容量	ブレーカ品番	電気温水器の最大容量
MCB2P2E20A	NAS 2P2E20	3.0kw
MCB2P2E30A	NAS 2P2E30	4.5kw

※ブレーカの詳細は P.213 をご覧ください。

※エコキュートは関西電力(株)の登録商標です。

この紙面に掲載の商品には、消費税は含まれておりません。

enステーション　EN2T-V　樹脂製/露出型

太陽光発電[容量30A]＋IH＋電気温水器(エコキュート)に対応 EV充電回路付き

単3　リミッタースペースなし　主幹：漏電ブレーカ（ELB）中性線欠相保護付

太陽電池側ブレーカ(2次送り)/IHクッキングヒーター用ブレーカ/
電気温水器(エコキュート)用ブレーカ(1次側分岐)/EV(電気自動車)回路用漏電ブレーカELB2P20A200V付

分岐数+スペース数	主幹容量	分岐数内訳 一般回路20A	分岐数内訳 IH対応30A(200V)	電気温水器用ブレーカMCB2P(200V)	太陽電池側ブレーカMCB3P2E	EXスペース数	品番	標準価格(円)	外形寸法(mm) タテ×ヨコ×フカサ
30+0	50A	29	1	20A×1	30A×1	3	EN2T 5300-32V	94,900	320×430×110
				30A×1			EN2T 5300-33V	95,800	
	60A	29	1	20A×1	30A×1	3	EN2T 6300-32V	94,900	
				30A×1			EN2T 6300-33V	95,800	
	75A	29	1	20A×1	30A×1	3	EN2T 7300-32V	102,000	
				30A×1			EN2T 7300-33V	103,000	
	100A	29	1	20A×1	30A×1	3	EN2T 1300-32V	114,000	
				30A×1			EN2T 1300-33V	115,000	
34+0	50A	33	1	20A×1	30A×1	3	EN2T 5340-32V	105,000	320×470×110
				30A×1			EN2T 5340-33V	106,000	
	60A	33	1	20A×1	30A×1	3	EN2T 6340-32V	105,000	
				30A×1			EN2T 6340-33V	106,000	
	75A	33	1	20A×1	30A×1	3	EN2T 7340-32V	114,000	
				30A×1			EN2T 7340-33V	114,000	
	100A	33	1	20A×1	30A×1	3	EN2T 1340-32V	126,000	
				30A×1			EN2T 1340-33V	126,000	
38+0	50A	37	1	20A×1	30A×1	3	EN2T 5380-32V	114,000	320×470×110
				30A×1			EN2T 5380-33V	115,000	
	60A	37	1	20A×1	30A×1	3	EN2T 6380-32V	114,000	
				30A×1			EN2T 6380-33V	115,000	
	75A	37	1	20A×1	30A×1	3	EN2T 7380-32V	121,000	
				30A×1			EN2T 7380-33V	122,000	
	100A	37	1	20A×1	30A×1	3	EN2T 1380-32V	133,000	
				30A×1			EN2T 1380-33V	134,000	

※表中の分岐数にはEV回路用漏電ブレーカ数を含んでいません。　（商品コード 41）

搭載回路
- Ⓑ IHクッキングヒーター
- Ⓒ 電気温水器（エコキュート）
- Ⓓ 太陽光発電（2次送りMCB）
- Ⓗ EV（電気自動車）充電

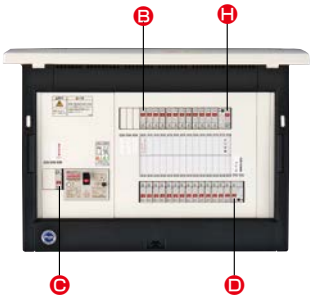

●回路図　**EN2T-V**

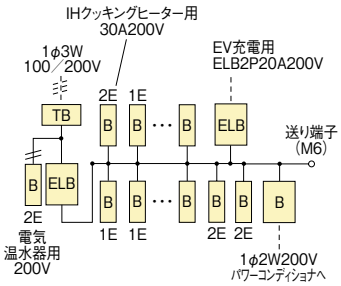

●外形寸法図

webカタログから
図面データを
ご覧いただけます

● **納期区分**　○／翌日に発送
※ただし、午前11:00までに、当社にご注文いただいた場合、当日に発送させていただきます。

●材質／フタ、カバー、本体：プラスチック製

●色彩　ホワイト　マンセル6.2Y9.1/0.6(近似)　ブラック　マンセル3.8PB2.6/0.3(近似)

●盤定格／主幹50A～60A：60A、主幹75A：75A、主幹100A：100A
●1梱入数／1面
●入線用端子台の容量／125A（最大接続可能電線：38mm²）
※端子台の容量は回路構成によるもので端子台単体の性能ではありません。
●IHクッキングヒーター用ブレーカ MCB2P2E30A（200Vにて使用）
（品番：NAS 2P2E30）
●太陽電池側ブレーカ（2次送り）MCB3P2E30A（品番：NAS 3P2E30TLS）
●分岐一般回路2E実装数（品番:NAS 2P2E20）

6回路以下	8～12回路	14～20回路	22～34回路	36回路以上
1個	2個	4個	6個	8個

※分岐数にはスペース数を含みません。
※実装位置は最終回路より実装されています。
●EV充電回路用漏電ブレーカ ELB2P2E20A15mA感度（200Vにて使用）
（品番：ZAS 2P2E20-15）
日本配線システム工業会規格適合品
※適合範囲の詳細はP.25[適合範囲]にてご確認下さい。

● 主幹ブレーカ

主幹容量	主幹ブレーカ品番	端子ネジ（最大接続可能電線）
ELB3P50A	ZLG 63-50TL-30S	アップ端子　M5×12mm（22mm²）
ELB3P60A	ZLG 63-60TL-30S	アップ端子　M6×14mm（22mm²）
ELB3P75A	ZL 103-75TL-30S	圧着端子　M8×20mm（38mm²）
ELB3P100A	ZL 103-100TL-30S	

● 分岐ブレーカ・ブレードブレーカ（標準設定は100Vです）

容量	ブレーカ品番	備考
MCB2P1E20A	NAS 2P1E20-1	100V（L1-N）専用
	NAS 2P1E20-2	100V（L2-N）専用
MCB2P2E20A	NAS 2P2E20	100/200V両用

※200V切替方法は P.28 をご覧ください。

● 電気温水器用ブレーカ（200Vにて使用）

容量	ブレーカ品番	電気温水器の最大容量
MCB2P2E20A	NAS 2P2E20	3.0kw
MCB2P2E30A	NAS 2P2E30	4.5kw

※ブレーカの詳細は P.213 をご覧ください。

※エコキュートは関西電力（株）の登録商標です。

enステーション　EN2T-BV　樹脂製/露出型

搭載回路
- Ⓑ IHクッキングヒーター
- Ⓒ 電気温水器（エコキュート）
- Ⓓ 太陽光発電（2次送りMCB）
- Ⓗ EV（電気自動車）充電



●回路図　**EN2T-BV**

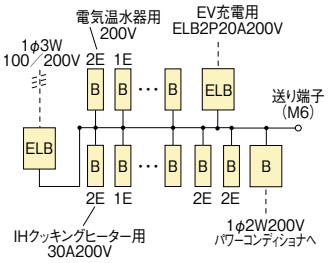

●外形寸法図

webカタログから
図面データを
ご覧いただけます

太陽光発電［容量30A］＋IH＋電気温水器(エコキュート)に対応 EV 充電回路付き　※電気温水器用は2次側分岐

単3　リミッタースペースなし　主幹：漏電ブレーカ（ELB）中性線欠相保護付

太陽電池側ブレーカ(2次送り)/IHクッキングヒーター用ブレーカ/電気温水器(エコキュート)用ブレーカ(2次側分岐)/EV(電気自動車)回路用漏電ブレーカELB2P20A200V付

分岐数+スペース数	主幹容量	分岐数内訳 一般回路20A	分岐数内訳 IH対応30A(200V)	分岐数内訳 電気温水器用ブレーカMCB2P(200V)	太陽電池側ブレーカMCB3P2E	EXスペース数	品番	標準価格(円)	外形寸法(mm) タテ×ヨコ×フカサ
10+0	50A	8	1	20A×1	30A×1	3	EN2T 5100-32BV	57,400	320×330×110
				30A×1			EN2T 5100-33BV	57,900	
	60A	8	1	20A×1	30A×1	3	EN2T 6100-32BV	57,400	
				30A×1			EN2T 6100-33BV	57,900	
14+0	50A	12	1	20A×1	30A×1	3	EN2T 5140-32BV	64,300	320×330×110
				30A×1			EN2T 5140-33BV	64,800	
	60A	12	1	20A×1	30A×1	3	EN2T 6140-32BV	64,300	
				30A×1			EN2T 6140-33BV	64,800	
18+0	50A	16	1	20A×1	30A×1	3	EN2T 5180-32BV	71,200	320×370×110
				30A×1			EN2T 5180-33BV	71,700	
	60A	16	1	20A×1	30A×1	3	EN2T 6180-32BV	71,200	
				30A×1			EN2T 6180-33BV	71,700	
	75A	16	1	20A×1	30A×1	3	EN2T 7180-32BV	78,100	
				30A×1			EN2T 7180-33BV	78,600	
	100A	16	1	20A×1	30A×1	3	EN2T 1180-32BV	93,700	
				30A×1			EN2T 1180-33BV	94,100	
22+0	50A	20	1	20A×1	30A×1	3	EN2T 5220-32BV	79,900	320×430×110
				30A×1			EN2T 5220-33BV	80,300	
	60A	20	1	20A×1	30A×1	3	EN2T 6220-32BV	79,900	
				30A×1			EN2T 6220-33BV	80,300	
	75A	20	1	20A×1	30A×1	3	EN2T 7220-32BV	86,800	
				30A×1			EN2T 7220-33BV	87,200	
	100A	20	1	20A×1	30A×1	3	EN2T 1220-32BV	98,800	
				30A×1			EN2T 1220-33BV	99,300	
26+0	50A	24	1	20A×1	30A×1	3	EN2T 5260-32BV	88,500	320×430×110
				30A×1			EN2T 5260-33BV	88,900	
	60A	24	1	20A×1	30A×1	3	EN2T 6260-32BV	88,500	
				30A×1			EN2T 6260-33BV	88,900	
	75A	24	1	20A×1	30A×1	3	EN2T 7260-32BV	95,400	
				30A×1			EN2T 7260-33BV	95,800	
	100A	24	1	20A×1	30A×1	3	EN2T 1260-32BV	108,000	
				30A×1			EN2T 1260-33BV	108,000	

※表中の分岐数にはEV回路用漏電ブレーカ数を含んでいません。　（商品コード 41）

※次ページに続く

● **納期区分**　○／翌日に発送
※ただし、午前11:00までに、当社にご注文いただいた場合、当日に発送させていただきます。

●材質／フタ、カバー、本体：プラスチック製

●色彩　ホワイト（マンセル6.2Y9.1/0.6(近似)）　ブラック（マンセル3.8PB2.6/0.3(近似)）

●盤定格／主幹50A～60A：60A、主幹75A：75A、主幹100A：100A
●1個入数／1面
●IHクッキングヒーター用ブレーカ MCB2P2E30A（200Vにて使用）（品番：NAS 2P2E30）
●太陽電池側ブレーカ（2次送り）MCB3P2E30A（品番：NAS 3P2E30TLS）
●分岐一般回路2E実装数（品番:NAS 2P2E20）

6回路以下	8～12回路	14～20回路	22～34回路	36回路以上
1個	2個	4個	6個	8個

※分岐数にはスペース数を含みません。
※実装位置は最終回路より実装されています。
●EV充電回路用漏電ブレーカ ELB2P2E20A15mA感度（200Vにて使用）（品番：ZAS 2P2E20-15）
日本配線システム工業会規格適合品
※適合範囲の詳細はP.25［適合範囲］にてご確認下さい。

● 主幹ブレーカ

主幹容量	主幹ブレーカ品番	端子ネジ（最大接続可能電線）
ELB3P50A	ZLG 63-50TL-30S	アップ端子　M5×12mm（22mm²）
ELB3P60A	ZLG 63-60TL-30S	アップ端子　M6×14mm（22mm²）
ELB3P75A	ZL 103-75TL-30S	圧着端子　M8×20mm（38mm²）
ELB3P100A	ZL 103-100TL-30S	

● 分岐ブレーカ・ブレードブレーカ（標準設定は100Vです）

容量	ブレーカ品番	備考
MCB2P1E20A	NAS 2P1E20-1	100V（L1-N）専用
	NAS 2P1E20-2	100V（L2-N）専用
MCB2P2E20A	NAS 2P2E20	100/200V両用

※200V切替方法は P.28 をご覧ください。

● 電気温水器用ブレーカ（200Vにて使用）

容量	ブレーカ品番	電気温水器の最大容量
MCB2P2E20A	NAS 2P2E20	3.0kw
MCB2P2E30A	NAS 2P2E30	4.5kw

※ブレーカの詳細は P.213 をご覧ください。

※エコキュートは関西電力(株)の登録商標です。

この紙面に掲載の商品には、消費税は含まれておりません。

enステーション　EN2T-BV　樹脂製/露出型

太陽光発電[容量30A]＋IH＋電気温水器(エコキュート)に対応 EV 充電回路付き　※電気温水器用は２次側分岐

単3　リミッタースペースなし　主幹：漏電ブレーカ（ELB）中性線欠相保護付

太陽電池側ブレーカ(２次送り)/IHクッキングヒーター用ブレーカ/電気温水器(エコキュート)用ブレーカ(２次側分岐)/EV(電気自動車)回路用漏電ブレーカELB2P20A200V付

分岐数+スペース数	主幹容量	分岐数内訳 一般回路20A	分岐数内訳 IH対応30A(200V)	分岐数内訳 電気温水器用ブレーカMCB2P(200V)	太陽電池側ブレーカMCB3P2E	EXスペース数	品番	標準価格(円)	外形寸法(mm) タテ×ヨコ×フカサ
30+0	50A	28	1	20A×1	30A×1	3	EN2T 5300-32BV	95,400	320×430×110
				30A×1			EN2T 5300-33BV	95,800	
	60A	28	1	20A×1	30A×1	3	EN2T 6300-32BV	95,400	
				30A×1			EN2T 6300-33BV	95,800	
	75A	28	1	20A×1	30A×1	3	EN2T 7300-32BV	102,000	
				30A×1			EN2T 7300-33BV	102,000	
	100A	28	1	20A×1	30A×1	3	EN2T 1300-32BV	112,000	
				30A×1			EN2T 1300-33BV	113,000	
34+0	50A	32	1	20A×1	30A×1	3	EN2T 5340-32BV	104,000	320×470×110
				30A×1			EN2T 5340-33BV	104,000	
	60A	32	1	20A×1	30A×1	3	EN2T 6340-32BV	104,000	
				30A×1			EN2T 6340-33BV	104,000	
	75A	32	1	20A×1	30A×1	3	EN2T 7340-32BV	110,000	
				30A×1			EN2T 7340-33BV	111,000	
	100A	32	1	20A×1	30A×1	3	EN2T 1340-32BV	122,000	
				30A×1			EN2T 1340-33BV	122,000	
38+0	50A	36	1	20A×1	30A×1	3	EN2T 5380-32BV	110,000	320×470×110
				30A×1			EN2T 5380-33BV	111,000	
	60A	36	1	20A×1	30A×1	3	EN2T 6380-32BV	110,000	
				30A×1			EN2T 6380-33BV	111,000	
	75A	36	1	20A×1	30A×1	3	EN2T 7380-32BV	117,000	
				30A×1			EN2T 7380-33BV	118,000	
	100A	36	1	20A×1	30A×1	3	EN2T 1380-32BV	129,000	
				30A×1			EN2T 1380-33BV	129,000	

※表中の分岐数にはEV回路用漏電ブレーカ数を含んでいません。　（商品コード 41）

搭載回路
- Ⓑ IHクッキングヒーター
- Ⓒ 電気温水器（エコキュート）
- Ⓓ 太陽光発電（２次送りMCB）
- Ⓗ EV（電気自動車）充電



●回路図　**EN2T-BV**

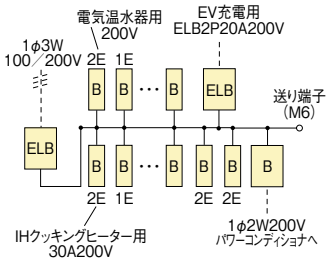

●外形寸法図

webカタログから
図面データを
ご覧いただけます

● 納期区分　○／翌日に発送
※ただし、午前11:00までに、当社にご注文いただいた場合、当日に発送させていただきます。

●材質／フタ、カバー、本体：プラスチック製

●色彩　ホワイト　マンセル6.2Y9.1/0.6(近似)　ブラック　マンセル3.8PB2.6/0.3(近似)

●盤定格／主幹50A～60A：60A、主幹75A：75A、主幹100A：100A
●１個入数／１面
●IHクッキングヒーター用ブレーカ MCB2P2E30A（200Vにて使用）（品番：NAS 2P2E30）
●太陽電池側ブレーカ（２次送り）MCB3P2E30A（品番：NAS 3P2E30TLS）
●分岐一般回路2E実装数（品番:NAS 2P2E20）

6回路以下	8～12回路	14～20回路	22～34回路	36回路以上
1個	2個	4個	6個	8個

※分岐数にはスペース数を含みません。
※実装位置は最終回路より実装されています。
●EV充電回路用漏電ブレーカ ELB2P2E20A15mA感度（200Vにて使用）（品番：ZAS 2P2E20-15）
日本配線システム工業会規格適合品
※適合範囲の詳細はP.25[適合範囲]にてご確認下さい。

● 主幹ブレーカ

主幹容量	主幹ブレーカ品番	端子ネジ（最大接続可能電線）
ELB3P50A	ZLG 63-50TL-30S	アップ端子　M5×12mm（22mm²）
ELB3P60A	ZLG 63-60TL-30S	アップ端子　M6×14mm（22mm²）
ELB3P75A	ZL 103-75TL-30S	圧着端子　M8×20mm（38mm²）
ELB3P100A	ZL 103-100TL-30S	

● 分岐ブレーカ・ブレードブレーカ（標準設定は100Vです）

容量	ブレーカ品番	備考
MCB2P1E20A	NAS 2P1E20-1	100 V（L1-N）専用
	NAS 2P1E20-2	100 V（L2-N）専用
MCB2P2E20A	NAS 2P2E20	100/200V両用

※200V切替方法は P.28 をご覧ください。

● 電気温水器用ブレーカ（200Vにて使用）

容量	ブレーカ品番	電気温水器の最大容量
MCB2P2E20A	NAS 2P2E20	3.0kw
MCB2P2E30A	NAS 2P2E30	4.5kw

※ブレーカの詳細は P.213 をご覧ください。

※エコキュートは関西電力（株）の登録商標です。

enステーション ELR-V 樹脂製/露出型

搭載回路
Ⓗ EV（電気自動車）充電

EV充電回路付き



●回路図 ELR-V

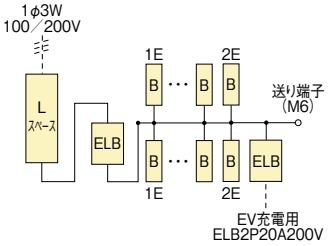

●外形寸法図

webカタログから
図面データを
ご覧いただけます

単3 リミッタースペース付　主幹：漏電ブレーカ（ELB）中性線欠相保護付

EV(電気自動車)回路用漏電ブレーカELB2P20A200V付

分岐数+スペース数	主幹容量	分岐数内訳 一般回路20A	分岐数内訳 IH対応30A(200V)	EXスペース数	品番	標準価格(円)	外形寸法(mm) タテ×ヨコ×フカサ
12+0	50A	12	—	3	ELR 5120-V	48,300	320×430×110
	60A				ELR 6120-V	48,300	
20+0	50A	20	—	3	ELR 5200-V	61,300	320×470×110
	60A				ELR 6200-V	61,300	
	75A				ELR 7200-V	68,200	
28+0	50A	28	—	3	ELR 5280-V	78,600	320×510×110
	60A				ELR 6280-V	78,600	
	75A				ELR 7280-V	85,500	
40+0	60A	40	—	3	ELR 6400-V	101,000	320×590×110
	75A				ELR 7400-V	107,000	

※表中の分岐数にはEV回路用漏電ブレーカ数を含んでいません。
※分岐回路構成を見直し、品種を整理しました。上表に無い品番は生産終了品です。
（商品コード 41）

● 納期区分 ○／翌日に発送
※ただし、午前11:00までに、当社にご注文いただいた場合、当日に発送させていただきます。

●材質／フタ、カバー、本体：プラスチック製
●色彩 ホワイト（マンセル6.2Y9.1/0.6(近似)） ブラック（マンセル3.8PB2.6/0.3(近似)）
●盤定格／主幹50A～60A：60A、主幹75A：75A
●1梱入数／1面
●分岐一般回路2E実装数（品番:NAS 2P2E20）

6回路以下	8～12回路	14～20回路	22～34回路	36回路以上
1個	2個	4個	6個	8個

※分岐数にはスペース数を含みません。
※実装位置は最終回路より実装されています。
●EV充電回路用漏電ブレーカ ELB2P2E20A15mA感度（200Vにて使用）
（品番：ZAS 2P2E20-15）
日本配線システム工業会規格適合品
※適合範囲の詳細はP.25[適合範囲]にてご確認下さい。

● 主幹ブレーカ

主幹容量	主幹ブレーカ品番	端子ネジ（最大接続可能電線）
ELB3P50A	ZLGS 63-50TL-30	アップ端子 M5×12mm（22mm²）
ELB3P60A	ZLGS 63-60TL-30	アップ端子 M6×14mm（22mm²）
ELB3P75A	ZL 103-75TL-30	圧着端子 M8×20mm（38mm²）

● 分岐ブレーカ・ブレードブレーカ（標準設定は100Vです）

容量	ブレーカ品番	備考
MCB2P1E20A	NAS 2P1E20-1	100V（L1-N）専用
	NAS 2P1E20-2	100V（L2-N）専用
MCB2P2E20A	NAS 2P2E20	100/200V両用

※200V切替方法は P.28 をご覧ください。
※ブレーカの詳細は P.213 をご覧ください。

この紙面に掲載の商品には、消費税は含まれておりません。

enステーション　EL2D-V　樹脂製／露出型

搭載回路
- Ⓑ IHクッキングヒーター
- Ⓒ 電気温水器（エコキュート）
- Ⓗ EV（電気自動車）充電

IH＋電気温水器(エコキュート)に対応 EV充電回路付き

単3 リミッタースペース付　主幹：漏電ブレーカ（ELB）中性線欠相保護付

IHクッキングヒーター用ブレーカ／電気温水器(エコキュート)用ブレーカ(1次側分岐)／EV(電気自動車)回路用漏電ブレーカELB2P20A200V付

分岐数+スペース数	主幹容量	分岐数内訳 一般回路20A	分岐数内訳 IH対応30A(200V)	電気温水器用ブレーカMCB2P(200V)	EXスペース数	品番	標準価格(円)	外形寸法(mm) タテ×ヨコ×フカサ
12+0	50A	11	1	20A×1	3	EL2D 5120-2V	60,400	320×430×110
				30A×1		EL2D 5120-3V	61,300	
	60A	11	1	20A×1	3	EL2D 6120-2V	60,400	
				30A×1		EL2D 6120-3V	61,300	
20+0	50A	19	1	20A×1	3	EL2D 5200-2V	78,600	320×470×110
				30A×1		EL2D 5200-3V	79,400	
	60A	19	1	20A×1	3	EL2D 6200-2V	78,600	
				30A×1		EL2D 6200-3V	79,400	
	75A	19	1	20A×1	3	EL2D 7200-2V	85,500	
				30A×1		EL2D 7200-3V	86,300	
28+0	50A	27	1	20A×1	3	EL2D 5280-2V	96,600	320×510×110
				30A×1		EL2D 5280-3V	97,600	
	60A	27	1	20A×1	3	EL2D 6280-2V	96,600	
				30A×1		EL2D 6280-3V	97,600	
	75A	27	1	20A×1	3	EL2D 7280-2V	104,000	
				30A×1		EL2D 7280-3V	105,000	
40+0	60A	39	1	20A×1	3	EL2D 6400-2V	121,000	320×590×110
				30A×1		EL2D 6400-3V	122,000	
	75A	39	1	20A×1	3	EL2D 7400-2V	129,000	
				30A×1		EL2D 7400-3V	130,000	

※表中の分岐数にはEV回路用漏電ブレーカ数を含んでいません。
※分岐回路構成を見直し、品種を整理しました。上表に無い品番は生産終了品です。

（商品コード 41）



●回路図　EL2D-V

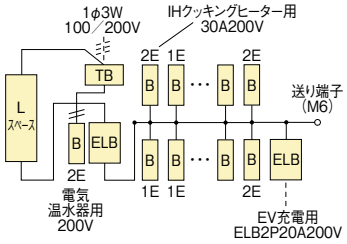

●外形寸法図

webカタログから
図面データを
ご覧いただけます

● 納期区分　○／翌日に発送
※ただし、午前11:00までに、当社にご注文いただいた場合、当日に発送させていただきます。

●材質／フタ、カバー、本体：プラスチック製

●色彩　ホワイト（マンセル6.2Y9.1/0.6(近似)）　ブラック（マンセル3.8PB2.6/0.3(近似)）

●盤定格／主幹50A～60A：60A、主幹75A：75A
●1梱入数／1面
●入線用端子台の容量／116A（最大接続可能電線：38mm²）
※端子台の容量は回路構成によるもので端子台単体の性能ではありません。
●IHクッキングヒーター用ブレーカ MCB2P2E30A（200Vにて使用）
（品番：NAS 2P2E30）
●分岐一般回路2E実装数（品番:NAS 2P2E20）

6回路以下	8～12回路	14～20回路	22～34回路	36回路以上
1個	2個	4個	6個	8個

※分岐数にはスペース数を含みません。※実装位置は最終回路より実装されています。
●EV充電回路用漏電ブレーカ ELB2P2E20A15mA感度（200Vにて使用）
（品番：ZAS 2P2E20-15）

日本配線システム工業会規格適合品

※適合範囲の詳細はP.25[適合範囲]にてご確認下さい。

● 主幹ブレーカ

主幹容量	主幹ブレーカ品番	端子ネジ（最大接続可能電線）
ELB3P50A	ZLGS 63-50TL-30	アップ端子　M5×12mm（22mm²）
ELB3P60A	ZLGS 63-60TL-30	アップ端子　M6×14mm（22mm²）
ELB3P75A	ZL 103-75TL-30	圧着端子　M8×20mm（38mm²）

● 分岐ブレーカ・ブレードブレーカ（標準設定は100Vです）

容量	ブレーカ品番	備考
MCB2P1E20A	NAS 2P1E20-1	100V（L1-N）専用
	NAS 2P1E20-2	100V（L2-N）専用
MCB2P2E20A	NAS 2P2E20	100/200V両用

※200V切替方法は P.28 をご覧ください。

● 電気温水器用ブレーカ（200Vにて使用）

容量	ブレーカ品番	電気温水器の最大容量
MCB2P2E20A	NAS 2P2E20	3.0kw
MCB2P2E30A	NAS 2P2E30	4.5kw

※ブレーカの詳細は P.213 をご覧ください。

※エコキュートは関西電力（株）の登録商標です。

enステーション　ELT-V　樹脂製／露出型

搭載回路
- Ⓓ 太陽光発電（2次送りMCB）
- Ⓗ EV（電気自動車）充電



太陽光発電［容量30A］に対応 EV充電回路付き

太陽光 EV充電

単3　リミッタースペース付　主幹：漏電ブレーカ（ELB）中性線欠相保護付

太陽電池側ブレーカ（2次送り）/EV（電気自動車）回路用漏電ブレーカELB2P20A200V付

分岐数+スペース数	主幹容量	分岐数内訳 一般回路20A	分岐数内訳 IH対応30A(200V)	電気温水器用ブレーカMCB2P(200V)	太陽電池側ブレーカMCB3P2E	EXスペース数	品番	標準価格(円)	外形寸法(mm) タテ×ヨコ×フカサ
10+0	50A	10	—	—	30A×1	3	ELT 5100-3V	63,100	320×430×110
	60A						ELT 6100-3V	63,100	
18+0	50A	18	—	—	30A×1	3	ELT 5180-3V	75,900	320×470×110
	60A						ELT 6180-3V	75,900	
	75A						ELT 7180-3V	82,800	
26+0	50A	26	—	—	30A×1	3	ELT 5260-3V	93,200	320×510×110
	60A						ELT 6260-3V	93,200	
	75A						ELT 7260-3V	101,000	
38+0	50A	38	—	—	30A×1	3	ELT 5380-3V	116,000	320×590×110
	60A						ELT 6380-3V	116,000	
	75A						ELT 7380-3V	122,000	

※表中の分岐数にはEV回路用漏電ブレーカ数を含んでいません。
※分岐回路構成を見直し、品種を整理しました。上表に無い品番は生産終了品です。

（商品コード 41）

●回路図　ELT-V

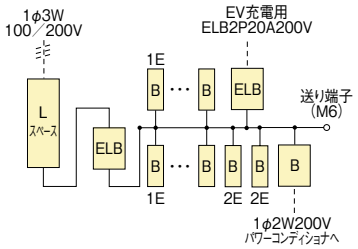

●外形寸法図

webカタログから
図面データを
ご覧いただけます

● 納期区分　○／翌日に発送
※ただし、午前11:00までに、当社にご注文いただいた場合、当日に発送させていただきます。

●材質／フタ、カバー、本体：プラスチック製

●色彩　ホワイト　マンセル6.2Y9.1/0.6(近似)　ブラック　マンセル3.8PB2.6/0.3(近似)

●盤定格／主幹50A～60A：60A、主幹75A：75A

●1梱入数／1面

●太陽電池側ブレーカ（2次送り）MCB3P2E30A（品番：NAS 3P2E30TLS）

●分岐一般回路2E実装数（品番:NAS 2P2E20）

6回路以下	8～12回路	14～20回路	22～34回路	36回路以上
1個	2個	4個	6個	8個

※分岐数にはスペース数を含みません。
※実装位置は最終回路より実装されています。

●EV充電回路用漏電ブレーカ ELB2P2E20A15mA感度（200Vにて使用）
（品番：ZAS 2P2E20-15）

日本配線システム工業会規格適合品
※適合範囲の詳細はP.25［適合範囲］にてご確認下さい。

● 主幹ブレーカ

主幹容量	主幹ブレーカ品番	端子ネジ（最大接続可能電線）
ELB3P50A	ZLG 63-50TL-30S	アップ端子　M5×12mm（22mm²）
ELB3P60A	ZLG 63-60TL-30S	アップ端子　M6×14mm（22mm²）
ELB3P75A	ZL 103-75TL-30S	圧着端子　M8×20mm（38mm²）

● 分岐ブレーカ・ブレードブレーカ（標準設定は100Vです）

容量	ブレーカ品番	備考
MCB2P1E20A	NAS 2P1E20-1	100V（L1-N）専用
	NAS 2P1E20-2	100V（L2-N）専用
MCB2P2E20A	NAS 2P2E20	100/200V両用

※200V切替方法は P.28 をご覧ください。
※ブレーカの詳細は P.213 をご覧ください。

この紙面に掲載の商品には、消費税は含まれておりません。

enステーション　EL2T-V　樹脂製/露出型

搭載回路
- Ⓑ IHクッキングヒーター
- Ⓒ 電気温水器（エコキュート）
- Ⓓ 太陽光発電（2次送りMCB）
- Ⓗ EV（電気自動車）充電

太陽光発電［容量30A］＋IH＋電気温水器（エコキュート）に対応 EV充電回路付き

単3　リミッタースペース付　主幹：漏電ブレーカ（ELB）中性線欠相保護付

太陽電池側ブレーカ（2次送り）/IHクッキングヒーター用ブレーカ/
電気温水器（エコキュート）用ブレーカ（1次側分岐）/EV（電気自動車）回路用漏電ブレーカELB2P20A200V付

分岐数+スペース数	主幹容量	分岐数内訳 一般回路20A	分岐数内訳 IH対応30A(200V)	電気温水器用ブレーカMCB2P(200V)	太陽電池側ブレーカMCB3P2E	EXスペース数	品番	標準価格(円)	外形寸法(mm) タテ×ヨコ×フカサ
10+0	50A	9	1	20A×1 / 30A×1	30A×1	3	EL2T 5100-32V	75,100	320×430×110
							EL2T 5100-33V	75,900	
	60A	9	1	20A×1 / 30A×1	30A×1	3	EL2T 6100-32V	75,100	
							EL2T 6100-33V	75,900	
18+0	50A	17	1	20A×1 / 30A×1	30A×1	3	EL2T 5180-32V	93,200	320×470×110
							EL2T 5180-33V	94,100	
	60A	17	1	20A×1 / 30A×1	30A×1	3	EL2T 6180-32V	93,200	
							EL2T 6180-33V	94,100	
	75A	17	1	20A×1 / 30A×1	30A×1	3	EL2T 7180-32V	101,000	
							EL2T 7180-33V	101,000	
26+0	50A	25	1	20A×1 / 30A×1	30A×1	3	EL2T 5260-32V	112,000	320×510×110
							EL2T 5260-33V	113,000	
	60A	25	1	20A×1 / 30A×1	30A×1	3	EL2T 6260-32V	112,000	
							EL2T 6260-33V	113,000	
	75A	25	1	20A×1 / 30A×1	30A×1	3	EL2T 7260-32V	119,000	
							EL2T 7260-33V	120,000	
38+0	50A	37	1	20A×1 / 30A×1	30A×1	3	EL2T 5380-32V	136,000	320×590×110
							EL2T 5380-33V	137,000	
	60A	37	1	20A×1 / 30A×1	30A×1	3	EL2T 6380-32V	136,000	
							EL2T 6380-33V	137,000	
	75A	37	1	20A×1 / 30A×1	30A×1	3	EL2T 7380-32V	144,000	
							EL2T 7380-33V	145,000	

※表中の分岐数にはEV回路用漏電ブレーカ数を含んでいません。　（商品コード 41）
※分岐回路構成を見直し、品種を整理しました。上表に無い品番は生産終了品です。

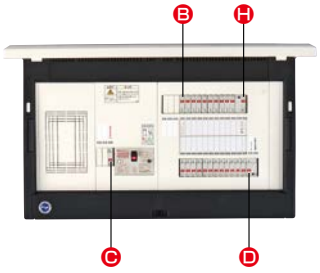

●回路図　EL2T-V

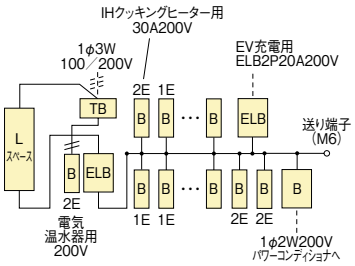

●外形寸法図

webカタログから
図面データを
ご覧いただけます

● 納期区分　○／翌日に発送

※ただし、午前11:00までに、当社にご注文いただいた場合、当日に発送させていただきます。

●材質／フタ、カバー、本体：プラスチック製

●色彩　ホワイト　マンセル6.2Y9.1/0.6(近似)　ブラック　マンセル3.8PB2.6/0.3(近似)

●盤定格／主幹50A～60A：60A、主幹75A：75A

●1個入数／1面

●入線用端子台の容量／110A（最大接続可能電線：38mm²）
※端子台の容量は回路構成によるもので端子台単体の性能ではありません。

●IHクッキングヒーター用ブレーカ MCB2P2E30A（200Vにて使用）
（品番：NAS 2P2E30）

●太陽電池側ブレーカ（2次送り）MCB3P2E30A（品番：NAS 3P2E30TLS）

●分岐一般回路2E実装数（品番:NAS 2P2E20）

6回路以下	8～12回路	14～20回路	22～34回路	36回路以上
1個	2個	4個	6個	8個

※分岐数にはスペース数を含みません。
※実装位置は最終回路より実装されています。

●EV充電回路用漏電ブレーカ ELB2P2E20A15mA感度（200Vにて使用）
（品番：ZAS 2P2E20-15）

日本配線システム工業会規格適合品
※適合範囲の詳細はP.25［適合範囲］にてご確認下さい。

● 主幹ブレーカ

主幹容量	主幹ブレーカ品番	端子ネジ（最大接続可能電線）
ELB3P50A	ZLG 63-50TL-30S	アップ端子　M5×12mm（22mm²）
ELB3P60A	ZLG 63-60TL-30S	アップ端子　M6×14mm（22mm²）
ELB3P75A	ZL 103-75TL-30S	圧着端子　M8×20mm（38mm²）

● 分岐ブレーカ・ブレードブレーカ（標準設定は100Vです）

容量	ブレーカ品番	備考
MCB2P1E20A	NAS 2P1E20-1	100V（L1-N）専用
	NAS 2P1E20-2	100V（L2-N）専用
MCB2P2E20A	NAS 2P2E20	100/200V両用

※200V切替方法は P.28 をご覧ください。

● 電気温水器用ブレーカ（200Vにて使用）

容量	ブレーカ品番	電気温水器の最大容量
MCB2P2E20A	NAS 2P2E20	3.0kw
MCB2P2E30A	NAS 2P2E30	4.5kw

※ブレーカの詳細は P.213 をご覧ください。

※エコキュートは関西電力（株）の登録商標です。

enステーション　ENR-H　樹脂製／露出型

搭載回路
Ⓙ 避雷器



避雷器付き

雷対策

単3　リミッタースペースなし　主幹：漏電ブレーカ（ELB）中性線欠相保護付

分岐数+スペース数	主幹容量	分岐数内訳 一般回路 20A	分岐数内訳 IH対応 30A (200V)	EXスペース数	品番	標準価格(円)	外形寸法(mm) タテ×ヨコ×フカサ
12+0	60A	12	—	3	ENR 6120-H	44,100	320×330×110
16+0	60A	16	—	3	ENR 6160-H	51,000	320×330×110
20+0	60A	20	—	3	ENR 6200-H	57,900	320×370×110
	75A				ENR 7200-H	64,800	
24+0	60A	24	—	3	ENR 6240-H	66,500	320×430×110
	75A				ENR 7240-H	73,400	
	100A				ENR 1240-H	85,500	
28+0	60A	28	—	3	ENR 6280-H	75,100	320×430×110
	75A				ENR 7280-H	82,000	
	100A				ENR 1280-H	94,100	
32+0	60A	32	—	3	ENR 6320-H	82,000	320×430×110
	75A				ENR 7320-H	88,000	
	100A				ENR 1320-H	98,400	
36+0	75A	36	—	3	ENR 7360-H	90,700	320×470×110
	100A				ENR 1360-H	108,000	
40+0	75A	40	—	3	ENR 7400-H	97,600	320×470×110
	100A				ENR 1400-H	115,000	

（商品コード 41）

●回路図　ENR-H

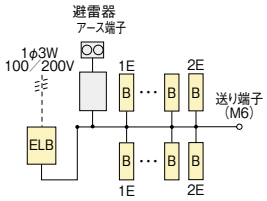

●外形寸法図

webカタログから
図面データを
ご覧いただけます

● 納期区分　❷／2日以内に発送

●材質／フタ、カバー、本体：プラスチック製
●色彩　ホワイト（マンセル6.2Y9.1/0.6(近似)）　ブラック（マンセル3.8PB2.6/0.3(近似)）
●盤定格／主幹60A：60A、主幹75A：75A、主幹100A：100A
●1梱入数／1面
●分岐一般回路2E実装数（品番:NAS 2P2E20）

6回路以下	8～12回路	14～20回路	22～34回路	36回路以上
1個	2個	4個	6個	8個

※分岐数にはスペース数を含みません。
※実装位置は最終回路より実装されています。
●避雷器（品番：LGSA-103J）
日本配線システム工業会規格適合品
※適合範囲の詳細はP.25[適合範囲]にてご確認下さい。

● 主幹ブレーカ

主幹容量	主幹ブレーカ品番	端子ネジ（最大接続可能電線）
ELB3P60A	ZLGS 63-60TL-30	アップ端子　M6×14mm（22mm²）
ELB3P75A	ZL 103-75TL-30	圧着端子　M8×20mm（38mm²）
ELB3P100A	ZL 103-100TL-30	

● 分岐ブレーカ・ブレードブレーカ（標準設定は100Vです）

容量	ブレーカ品番	備考
MCB2P1E20A	NAS 2P1E20-1	100V（L1-N）専用
	NAS 2P1E20-2	100V（L2-N）専用
MCB2P2E20A	NAS 2P2E20	100/200V両用

※200V切替方法は P.28 をご覧ください。
※ブレーカの詳細は P.213 をご覧ください。

この紙面に掲載の商品には、消費税は含まれておりません。

enステーション　EN2D-H　樹脂製/露出型

搭載回路
- Ⓑ IHクッキングヒーター
- Ⓒ 電気温水器（エコキュート）
- Ⓙ 避雷器



IH＋電気温水器(エコキュート)に対応 避雷器付き

単3 リミッタースペースなし　主幹：漏電ブレーカ（ELB）中性線欠相保護付

IHクッキングヒーター用ブレーカ/電気温水器(エコキュート)用ブレーカ(1次側分岐)

分岐数+スペース数	主幹容量	分岐数内訳 一般回路 20A	分岐数内訳 IH対応 30A (200V)	電気温水器用ブレーカ MCB2P (200V)	EXスペース数	品番	標準価格(円)	外形寸法(mm) タテ×ヨコ×フカサ
16+0	50A	15	1	30A×1	3	EN2D 5160-3H	53,500	320×330×110
	60A					EN2D 6160-3H	53,500	
20+0	50A	19	1	30A×1	3	EN2D 5200-3H	60,400	320×370×110
	60A					EN2D 6200-3H	60,400	
	75A					EN2D 7200-3H	67,300	
	100A					EN2D 1200-3H	79,400	
24+0	50A	23	1	30A×1	3	EN2D 5240-3H	69,000	320×430×110
	60A					EN2D 6240-3H	69,000	
	75A					EN2D 7240-3H	75,900	
	100A					EN2D 1240-3H	86,300	
28+0	50A	27	1	30A×1	3	EN2D 5280-3H	77,700	320×430×110
	60A					EN2D 6280-3H	77,700	
	75A					EN2D 7280-3H	84,600	
	100A					EN2D 1280-3H	94,900	
32+0	50A	31	1	30A×1	3	EN2D 5320-3H	84,600	320×430×110
	60A					EN2D 6320-3H	84,600	
	75A					EN2D 7320-3H	91,500	
	100A					EN2D 1320-3H	104,000	
36+0	60A	35	1	30A×1	3	EN2D 6360-3H	94,100	320×470×110
	75A					EN2D 7360-3H	103,000	
	100A					EN2D 1360-3H	115,000	
40+0	60A	39	1	30A×1	3	EN2D 6400-3H	104,000	320×470×110
	75A					EN2D 7400-3H	111,000	
	100A					EN2D 1400-3H	123,000	

（商品コード 41）

●回路図　EN2D-H

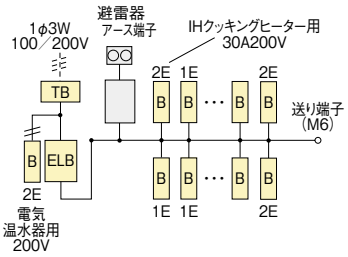

●外形寸法図

webカタログから
図面データを
ご覧いただけます

● 納期区分　②／2日以内に発送

●材質／フタ、カバー、本体：プラスチック製

●色彩　ホワイト（マンセル6.2Y9.1/0.6(近似)）　ブラック（マンセル3.8PB2.6/0.3(近似)）

●盤定格／主幹50A～60A：60A、主幹75A：75A、主幹100A：100A

●1個入数／1面

●入線用端子台の容量／125A（分岐回路20以上は140A）
（最大接続可能電線：38mm²）
※端子台の容量は回路構成によるもので端子台単体の性能ではありません。

●IHクッキングヒーター用ブレーカ MCB2P2E30A（200Vにて使用）
（品番：NAS 2P2E30）

●分岐一般回路2E実装数（品番:NAS 2P2E20）

6回路以下	8～12回路	14～20回路	22～34回路	36回路以上
1個	2個	4個	6個	8個

※分岐数にはスペース数を含みません。
※実装位置は最終回路より実装されています。

●避雷器（品番：LGSA-103J）

日本配線システム工業会規格適合品
※適合範囲の詳細はP.25[適合範囲]にてご確認下さい。

● 主幹ブレーカ

主幹容量	主幹ブレーカ品番	端子ネジ（最大接続可能電線）
ELB3P50A	ZLGS 63-50TL-30	アップ端子　M5×12mm（22mm²）
ELB3P60A	ZLGS 63-60TL-30	アップ端子　M6×14mm（22mm²）
ELB3P75A	ZL 103-75TL-30	圧着端子　M8×20mm（38mm²）
ELB3P100A	ZL 103-100TL-30	

● 分岐ブレーカ・ブレードブレーカ（標準設定は100Vです）

容量	ブレーカ品番	備考
MCB2P1E20A	NAS 2P1E20-1	100 V（L1-N）専用
	NAS 2P1E20-2	100 V（L2-N）専用
MCB2P2E20A	NAS 2P2E20	100/200V両用

※200V切替方法は P.28 をご覧ください。

● 電気温水器用ブレーカ（200Vにて使用）

容量	ブレーカ品番	電気温水器の最大容量
MCB2P2E30A	NAS 2P2E30	4.5kw

※ブレーカの詳細は P.213 をご覧ください。

※エコキュートは関西電力（株）の登録商標です。

enステーション　EN2D-BH　樹脂製／露出型

搭載回路
- Ⓑ IHクッキングヒーター
- Ⓒ 電気温水器（エコキュート）
- Ⓙ 避雷器



●回路図　EN2D-BH

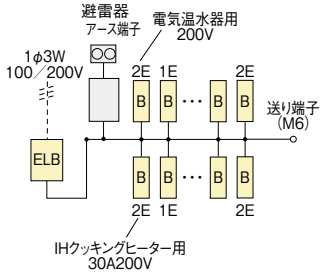

●外形寸法図

webカタログから
図面データを
ご覧いただけます

IH＋電気温水器（エコキュート）に対応　避雷器付き

※電気温水器用は２次側分岐

単３　リミッタースペースなし　主幹：漏電ブレーカ（ELB）中性線欠相保護付

IHクッキングヒーター用ブレーカ/ 電気温水器（エコキュート）用ブレーカ（2次側分岐）

分岐数+スペース数	主幹容量	分岐数内訳 一般回路 20A	分岐数内訳 IH対応 30A (200V)	分岐数内訳 電気温水器用ブレーカ MCB2P (200V)	EXスペース数	品番	標準価格（円）	外形寸法(mm) タテ×ヨコ×フカサ
16+0	50A	14	1	20A×1	3	EN2D 5160-2BH	51,600	320×330×110
				30A×1		EN2D 5160-3BH	52,400	
	60A	14	1	20A×1	3	EN2D 6160-2BH	51,600	
				30A×1		EN2D 6160-3BH	52,400	
20+0	50A	18	1	20A×1	3	EN2D 5200-2BH	58,500	320×370×110
				30A×1		EN2D 5200-3BH	59,300	
	60A	18	1	20A×1	3	EN2D 6200-2BH	58,500	
				30A×1		EN2D 6200-3BH	59,300	
	75A	18	1	20A×1	3	EN2D 7200-2BH	65,400	
				30A×1		EN2D 7200-3BH	66,200	
	100A	18	1	20A×1	3	EN2D 1200-2BH	80,900	
				30A×1		EN2D 1200-3BH	81,700	
24+0	60A	22	1	20A×1	3	EN2D 6240-2BH	67,100	320×430×110
				30A×1		EN2D 6240-3BH	67,900	
	75A	22	1	20A×1	3	EN2D 7240-2BH	74,000	
				30A×1		EN2D 7240-3BH	74,800	
	100A	22	1	20A×1	3	EN2D 1240-2BH	86,100	
				30A×1		EN2D 1240-3BH	86,900	
28+0	60A	26	1	20A×1	3	EN2D 6280-2BH	75,700	320×430×110
				30A×1		EN2D 6280-3BH	76,500	
	75A	26	1	20A×1	3	EN2D 7280-2BH	82,600	
				30A×1		EN2D 7280-3BH	83,400	
	100A	26	1	20A×1	3	EN2D 1280-2BH	94,700	
				30A×1		EN2D 1280-3BH	95,500	
32+0	60A	30	1	20A×1	3	EN2D 6320-2BH	82,600	320×430×110
				30A×1		EN2D 6320-3BH	83,400	
	75A	30	1	20A×1	3	EN2D 7320-2BH	88,600	
				30A×1		EN2D 7320-3BH	89,500	
	100A	30	1	20A×1	3	EN2D 1320-2BH	98,900	
				30A×1		EN2D 1320-3BH	99,900	
36+0	75A	34	1	20A×1	3	EN2D 7360-2BH	97,200	320×470×110
				30A×1		EN2D 7360-3BH	98,100	
	100A	34	1	20A×1	3	EN2D 1360-2BH	109,000	
				30A×1		EN2D 1360-3BH	110,000	
40+0	75A	38	1	20A×1	3	EN2D 7400-2BH	105,000	320×470×110
				30A×1		EN2D 7400-3BH	105,000	
	100A	38	1	20A×1	3	EN2D 1400-2BH	116,000	
				30A×1		EN2D 1400-3BH	117,000	

（商品コード 41）

● 納期区分　❷／2日以内に発送

●材質／フタ、カバー、本体：プラスチック製

●色彩　ホワイト（マンセル6.2Y9.1/0.6(近似)）　ブラック（マンセル3.8PB2.6/0.3(近似)）

●盤定格／主幹50A～60A：60A、主幹75A：75A、主幹100A：100A

●１梱入数／１面

●IHクッキングヒーター用ブレーカ MCB2P2E30A（200Vにて使用）
（品番：NAS 2P2E30）

●分岐一般回路2E実装数（品番:NAS 2P2E20）

6回路以下	8～12回路	14～20回路	22～34回路	36回路以上
1個	2個	4個	6個	8個

※分岐数にはスペース数を含みません。
※実装位置は最終回路より実装されています。

●避雷器（品番：LGSA-103J）

日本配線システム工業会規格適合品
※適合範囲の詳細はP.25[適合範囲]にてご確認下さい。

● 主幹ブレーカ

主幹容量	主幹ブレーカ品番	端子ネジ（最大接続可能電線）
ELB3P50A	ZLGS 63-50TL-30	アップ端子　M5×12mm（22mm²）
ELB3P60A	ZLGS 63-60TL-30	アップ端子　M6×14mm（22mm²）
ELB3P75A	ZL 103-75TL-30	圧着端子　M8×20mm（38mm²）
ELB3P100A	ZL 103-100TL-30	

● 分岐ブレーカ・ブレードブレーカ（標準設定は100Vです）

容量	ブレーカ品番	備考
MCB2P1E20A	NAS 2P1E20-1	100 V（L1-N）専用
	NAS 2P1E20-2	100 V（L2-N）専用
MCB2P2E20A	NAS 2P2E20	100/200V両用

※200V切替方法は P.28 をご覧ください。

● 電気温水器用ブレーカ（200Vにて使用）

容量	ブレーカ品番	電気温水器の最大容量
MCB2P2E20A	NAS 2P2E20	3.0kw
MCB2P2E30A	NAS 2P2E30	4.5kw

※ブレーカの詳細は P.213 をご覧ください。

※エコキュートは関西電力(株)の登録商標です。

この紙面に掲載の商品には、消費税は含まれておりません。

enステーション　ELR-H　樹脂製／露出型

搭載回路
Ⓙ 避雷器



避雷器付き

雷対策

単3 リミッタースペース付　主幹：漏電ブレーカ（ELB）中性線欠相保護付

分岐数+スペース数	主幹容量	分岐数内訳 一般回路 20A	分岐数内訳 IH対応 30A (200V)	EXスペース数	品番	標準価格(円)	外形寸法(mm) タテ×ヨコ×フカサ
12+0	60A	12	—	3	ELR 6120-H	51,800	320×430×110
20+0	60A	20	—	3	ELR 6200-H	64,800	320×470×110
28+0	60A	28	—	3	ELR 6280-H	82,000	320×510×110
40+0	60A	40	—	3	ELR 6400-H	105,000	320×590×110

※分岐回路構成を見直し、品種を整理しました。上表に無い品番は生産終了品です。　（商品コード 41）

●回路図　ELR-H

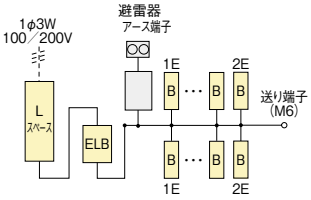

●外形寸法図

webカタログから
図面データを
ご覧いただけます

● 納期区分　❷／2日以内に発送

●材質／フタ、カバー、本体：プラスチック製
●色彩　ホワイト　マンセル6.2Y9.1/0.6(近似)　ブラック　マンセル3.8PB2.6/0.3(近似)
●盤定格／主幹60A：60A
●1梱入数／1面
●分岐一般回路2E実装数（品番:NAS 2P2E20）

6回路以下	8～12回路	14～20回路	22～34回路	36回路以上
1個	2個	4個	6個	8個

※分岐数にはスペース数を含みません。
※実装位置は最終回路より実装されています。
●避雷器（品番：LGSA-103J）
日本配線システム工業会規格適合品
※適合範囲の詳細はP.25[適合範囲]にてご確認下さい。

● 主幹ブレーカ

主幹容量	主幹ブレーカ品番	端子ネジ（最大接続可能電線）
ELB3P60A	ZLGS 63-60TL-30	アップ端子　M6×14mm（22mm²）

● 分岐ブレーカ・ブレードブレーカ（標準設定は100Vです）

容量	ブレーカ品番	備考
MCB2P1E20A	NAS 2P1E20-1	100V（L1-N）専用
	NAS 2P1E20-2	100V（L2-N）専用
MCB2P2E20A	NAS 2P2E20	100/200V両用

※200V切替方法は P.28 をご覧ください。
※ブレーカの詳細は P.213 をご覧ください。

enステーション　EL2D-H　樹脂製／露出型

搭載回路
- Ⓑ IHクッキングヒーター
- Ⓒ 電気温水器（エコキュート）
- Ⓙ 避雷器



IH＋電気温水器(エコキュート)に対応 避雷器付き

単3 リミッタースペース付　　主幹：漏電ブレーカ（ELB）中性線欠相保護付

IHクッキングヒーター用ブレーカ/電気温水器(エコキュート)用ブレーカ(1次側分岐)

分岐数+スペース数	主幹容量	分岐数内訳 一般回路20A	分岐数内訳 IH対応30A(200V)	電気温水器用ブレーカMCB2P(200V)	EXスペース数	品番	標準価格(円)	外形寸法(mm) タテ×ヨコ×フカサ
20+0	50A	19	1	30A×1	3	EL2D 5200-3H	82,800	320×470×110
	60A					EL2D 6200-3H	82,800	
	75A					EL2D 7200-3H	89,700	
28+0	50A	27	1	30A×1	3	EL2D 5280-3H	101,000	320×510×110
	60A					EL2D 6280-3H	101,000	
	75A					EL2D 7280-3H	108,000	
40+0	60A	39	1	30A×1	3	EL2D 6400-3H	126,000	320×590×110
	75A					EL2D 7400-3H	133,000	

※分岐回路構成を見直し、品種を整理しました。上表に無い品番は生産終了品です。　（商品コード 41）

●回路図　EL2D-H

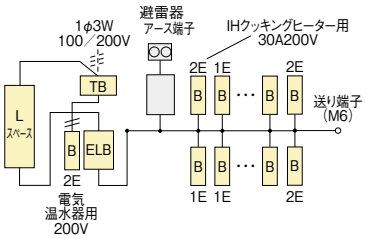

●外形寸法図

webカタログから
図面データを
ご覧いただけます

● 納期区分　❷／2日以内に発送

●材質／フタ、カバー、本体：プラスチック製

●色彩　ホワイト（マンセル6.2Y9.1/0.6(近似)）　ブラック（マンセル3.8PB2.6/0.3(近似)）

●盤定格／主幹50A～60A：60A、主幹75A：75A

●1梱入数／1面

●入線用端子台の容量／116A（最大接続可能電線：38mm²）
※端子台の容量は回路構成によるもので端子台単体の性能ではありません。

●IHクッキングヒーター用ブレーカ MCB2P2E30A（200Vにて使用）
（品番：NAS 2P2E30）

●分岐一般回路2E実装数（品番:NAS 2P2E20）

6回路以下	8～12回路	14～20回路	22～34回路	36回路以上
1個	2個	4個	6個	8個

※分岐数にはスペース数を含みません。
※実装位置は最終回路より実装されています。

●避雷器（品番：LGSA-103J）

日本配線システム工業会規格適合品
※適合範囲の詳細はP.25[適合範囲]にてご確認下さい。

● 主幹ブレーカ

主幹容量	主幹ブレーカ品番	端子ネジ（最大接続可能電線）
ELB3P50A	ZLGS 63-50TL-30	アップ端子　M5×12mm（22mm²）
ELB3P60A	ZLGS 63-60TL-30	アップ端子　M6×14mm（22mm²）
ELB3P75A	ZL 103-75TL-30	圧着端子　M8×20mm（38mm²）

● 分岐ブレーカ・ブレードブレーカ（標準設定は100Vです）

容量	ブレーカ品番	備考
MCB2P1E20A	NAS 2P1E20-1	100V（L1-N）専用
	NAS 2P1E20-2	100V（L2-N）専用
MCB2P2E20A	NAS 2P2E20	100/200V両用

※200V切替方法は P.28 をご覧ください。

● 電気温水器用ブレーカ（200Vにて使用）

容量	ブレーカ品番	電気温水器の最大容量
MCB2P2E30A	NAS 2P2E30	4.5kw

※ブレーカの詳細は P.213 をご覧ください。

※エコキュートは関西電力(株)の登録商標です。

この紙面に掲載の商品には、消費税は含まれておりません。

enステーション ENR-L・ENR-HL 樹脂製/露出型

搭載回路
❶ LED保安灯



●回路図 ENR-L

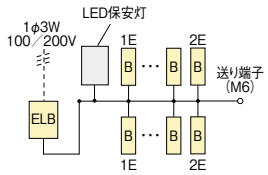

●外形寸法図

webカタログから
図面データを
ご覧いただけます

LED保安灯付き

保安灯

単3 リミッタースペースなし 主幹：漏電ブレーカ（ELB）中性線欠相保護付

分岐数+スペース数	主幹容量	分岐数内訳 一般回路20A	分岐数内訳 IH対応30A(200V)	EXスペース数	品番	標準価格(円)	外形寸法(mm) タテ×ヨコ×フカサ
16+0	60A	16	—	3	ENR 6160-L	49,300	320×330×110
20+0	60A	20	—	3	ENR 6200-L	56,200	320×370×110
	75A				ENR 7200-L	63,100	
24+0	60A	24	—	3	ENR 6240-L	64,800	320×430×110
	75A				ENR 7240-L	71,700	
	100A				ENR 1240-L	83,800	
28+0	60A	28	—	3	ENR 6280-L	73,400	320×430×110
	75A				ENR 7280-L	80,300	
	100A				ENR 1280-L	92,400	
32+0	60A	32	—	3	ENR 6320-L	80,300	320×430×110
	75A				ENR 7320-L	86,300	
	100A				ENR 1320-L	96,600	
36+0	75A	36	—	3	ENR 7360-L	88,900	320×470×110
	100A				ENR 1360-L	107,000	
40+0	75A	40	—	3	ENR 7400-L	95,800	320×470×110
	100A				ENR 1400-L	114,000	

※分岐回路構成を見直し、品種を整理しました。上表に無い品番は生産終了品です。 （商品コード 41）

搭載回路
❶ LED保安灯
❷ 避雷器



●回路図 ENR-HL

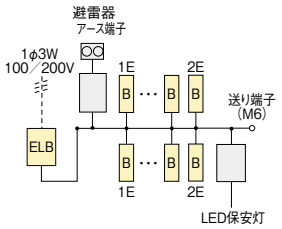

●外形寸法図

webカタログから
図面データを
ご覧いただけます

避雷器・LED保安灯付き

保安灯 雷対策

単3 リミッタースペースなし 主幹：漏電ブレーカ（ELB）中性線欠相保護付

分岐数+スペース数	主幹容量	分岐数内訳 一般回路20A	分岐数内訳 IH対応30A(200V)	EXスペース数	品番	標準価格(円)	外形寸法(mm) タテ×ヨコ×フカサ
16+0	60A	16	—	1	ENR 6160-HL	57,900	320×330×110
20+0	60A	20	—	1	ENR 6200-HL	64,800	320×370×110
	75A				ENR 7200-HL	71,700	
24+0	60A	24	—	1	ENR 6240-HL	73,400	320×430×110
	75A				ENR 7240-HL	80,300	
	100A				ENR 1240-HL	92,400	
28+0	60A	28	—	1	ENR 6280-HL	82,000	320×430×110
	75A				ENR 7280-HL	88,900	
	100A				ENR 1280-HL	101,000	
32+0	60A	32	—	1	ENR 6320-HL	88,900	320×430×110
	75A				ENR 7320-HL	94,900	
	100A				ENR 1320-HL	106,000	
36+0	75A	36	—	1	ENR 7360-HL	97,600	320×470×110
	100A				ENR 1360-HL	115,000	
40+0	75A	40	—	1	ENR 7400-HL	105,000	320×470×110
	100A				ENR 1400-HL	122,000	

※分岐回路構成を見直し、品種を整理しました。上表に無い品番は生産終了品です。 （商品コード 41）

● 納期区分 ❷／2日以内に発送

●材質／フタ、カバー、本体：プラスチック製
●色彩 ホワイト マンセル6.2Y9.1/0.6(近似) ブラック マンセル3.8PB2.6/0.3(近似)
●盤定格／主幹60A：60A、主幹75A：75A、主幹100A：100A
●1梱入数／1面
●分岐一般回路2E実装数（品番:NAS 2P2E20）

6回路以下	8～12回路	14～20回路	22～34回路	36回路以上
1個	2個	4個	6個	8個

※分岐数にはスペース数を含みません。
※実装位置は最終回路より実装されています。
●避雷器（品番：LGSA-103J）
●LED保安灯（品番：LE 02）
日本配線システム工業会規格適合品
※適合範囲の詳細はP.25[適合範囲]にてご確認下さい。

● 主幹ブレーカ

主幹容量	主幹ブレーカ品番	端子ネジ（最大接続可能電線）
ELB3P60A	ZLGS 63-60TL-30	アップ端子 M6×14mm（22mm²）
ELB3P75A	ZL 103-75TL-30	圧着端子 M8×20mm（38mm²）
ELB3P100A	ZL 103-100TL-30	

● 分岐ブレーカ・ブレードブレーカ（標準設定は100Vです）

容量	ブレーカ品番	備考
MCB2P1E20A	NAS 2P1E20-1	100 V（L1-N）専用
	NAS 2P1E20-2	100 V（L2-N）専用
MCB2P2E20A	NAS 2P2E20	100/200V両用

※200V切替方法は P.28 をご覧ください。
※ブレーカの詳細は P.213 をご覧ください。

enステーション　ELR-L・ELR-HL　樹脂製/露出型

LED保安灯付き

保安灯

搭載回路
❶ LED保安灯



●回路図　**ELR-L**

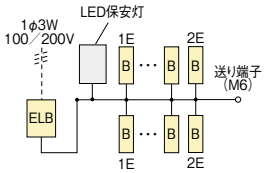

●外形寸法図

webカタログから
図面データを
ご覧いただけます

単3　リミッタースペース付　主幹：漏電ブレーカ（ELB）中性線欠相保護付

分岐数+スペース数	主幹容量	分岐数内訳 一般回路20A	分岐数内訳 IH対応30A(200V)	EXスペース数	品番	標準価格(円)	外形寸法(mm) タテ×ヨコ×フカサ
12+0	60A	12	—	3	ELR 6120-L	50,100	320×430×110
20+0	60A	20	—	3	ELR 6200-L	63,100	320×470×110
28+0	60A	28	—	3	ELR 6280-L	80,300	320×510×110
40+0	60A	40	—	3	ELR 6400-L	103,000	320×590×110

※分岐回路構成を見直し、品種を整理しました。上表に無い品番は生産終了品です。　（商品コード 41）

避雷器・LED保安灯付き

保安灯　雷対策

搭載回路
❶ LED保安灯
❷ 避雷器



●回路図　**ELR-HL**

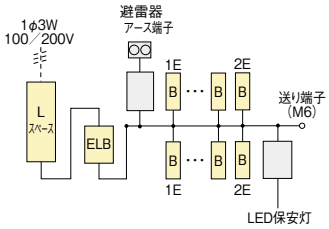

●外形寸法図

webカタログから
図面データを
ご覧いただけます

単3　リミッタースペース付　主幹：漏電ブレーカ（ELB）中性線欠相保護付

分岐数+スペース数	主幹容量	分岐数内訳 一般回路20A	分岐数内訳 IH対応30A(200V)	EXスペース数	品番	標準価格(円)	外形寸法(mm) タテ×ヨコ×フカサ
12+0	60A	12	—	1	ELR 6120-HL	58,700	320×430×110
20+0	60A	20	—	1	ELR 6200-HL	71,700	320×470×110
28+0	60A	28	—	1	ELR 6280-HL	88,900	320×510×110
40+0	60A	40	—	1	ELR 6400-HL	112,000	320×590×110

※分岐回路構成を見直し、品種を整理しました。上表に無い品番は生産終了品です。　（商品コード 41）

● **納期区分**　❷／2日以内に発送

●材質／フタ、カバー、本体：プラスチック製

●色彩　ホワイト（マンセル6.2Y9.1/0.6(近似)）　ブラック（マンセル3.8PB2.6/0.3(近似)）

●盤定格／主幹60A：60A

●1梱入数／1面

●分岐一般回路2E実装数（品番:NAS 2P2E20）

6回路以下	8～12回路	14～20回路	22～34回路	36回路以上
1個	2個	4個	6個	8個

※分岐数にはスペース数を含みません。
※実装位置は最終回路より実装されています。
●避雷器（品番：LGSA-103J）
●LED保安灯（品番：LE 02）

日本配線システム工業会規格適合品
※適合範囲の詳細はP.25[適合範囲]にてご確認下さい。

● 主幹ブレーカ

主幹容量	主幹ブレーカ品番	端子ネジ（最大接続可能電線）
ELB3P60A	ZLGS 63-60TL-30	アップ端子　M6×14mm（22mm²）

● 分岐ブレーカ・ブレードブレーカ（標準設定は100Vです）

容量	ブレーカ品番	備考
MCB2P1E20A	NAS 2P1E20-1	100V（L1-N）専用
	NAS 2P1E20-2	100V（L2-N）専用
MCB2P2E20A	NAS 2P2E20	100/200V両用

※200V切替方法は P.28 をご覧ください。
※ブレーカの詳細は P.213 をご覧ください。

この紙面に掲載の商品には、消費税は含まれておりません。

感震ブレーカ機能付　enステーション

■ ENR-SK･ELR-SK 動作説明　地震による電気火災を未然に防ぎます。

震度5強相当の揺れを感知し、ランプとブザーで警報を発します。

家屋の倒壊や家財道具が倒れると電線被覆が破れ、短絡事故をおこしたり、倒れた電気ストーブの電源が入りっぱなしになる場合があります。
感震ブレーカ機能付ホーム分電盤はこれらの電気火災(二次災害)を防ぎます。

❶ 地震発生



❷ 地震を感知！



避難誘導のための
明かりを確保できます。
※家屋が倒壊した場合は、
即時に遮断します。
※遮断までの時間は切替が可能です。

❸ ブレーカを遮断！

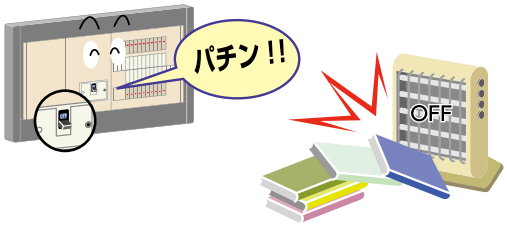

電気を自動で遮断し、電気火災を防ぎます。

停電した場合は、電気が復旧（復電）した直後に遮断します。

・地震感知後、遮断前に停電した場合は復電した直後に遮断します。
・停電後に地震を感知（8秒以内）した場合でも、復電した直後に遮断します。
※詳しい動作は P.37「感震ブレーカ機能付ホーム分電盤の仕組み」をご参照ください。

動作のリセット

地震感知後、3分以内にリセットボタンを
押すと、電気を遮断せず待機状態に戻ります。



感震機能は震度と遮断までの時間の設定が可能です。

●震度の設定
高層ビルなど建物の揺れ具合により、震度を選択できます。

震度5強 ↔ 震度6弱

●遮断までの時間の設定
発火の恐れのある電気器具への安全対策を考慮して、ブレーカ遮断までの時間が選択できます。

即時 ↔ 1分 ↔ 3分

※初期設定は震度5強、遮断時間3分です。
※スイッチの切替えは電気工事店にご依頼下さい。





感震リレー
既設のenステーションに
感震リレーを組み込みできます。

品　　番　KRB-1
標準価格　16,100円
※enステーション組込み専用です。

ENR-SK・ELR-SK

● 納期区分　❷／2日以内に発送

●材質／フタ、カバー、本体：プラスチック製
●色彩　ホワイト（マンセル6.2Y9.1/0.6(近似)）　ブラック（マンセル3.8PB2.6/0.3(近似)）
●盤定格／主幹60A：60A、主幹75A：75A、主幹100A：100A
●1梱入数／1面
●分岐一般回路2E実装数（品番:NAS 2P2E20）

6回路以下	8～12回路	14～20回路	22～34回路	36回路以上
1個	2個	4個	6個	8個

※分岐数にはスペース数を含みません。※実装位置は最終回路より実装されています。
●感震リレー（品番：KRB-1）
日本配線システム工業会規格適合品
※適合範囲の詳細はP.25[適合範囲]にてご確認下さい。

● 主幹ブレーカ

主幹容量	主幹ブレーカ品番	端子ネジ（最大接続可能電線）
ELB3P60A	ZLGS 63-60TL-30	アップ端子　M6×14mm（22mm²）
ELB3P75A	ZL 103-75TL-30	圧着端子　M8×20mm（38mm²）
ELB3P100A	ZL 103-100TL-30	

● 分岐ブレーカ・ブレードブレーカ（標準設定は100Vです）

容量	ブレーカ品番	備考
MCB2P1E20A	NAS 2P1E20-1	100V（L1-N）専用
	NAS 2P1E20-2	100V（L2-N）専用
MCB2P2E20A	NAS 2P2E20	100/200V両用

※200V切替方法は P.28 をご覧ください。
※ブレーカの詳細は P.213 をご覧ください。

enステーション　ENR-SK・ELR-SK　樹脂製/露出型

感震ブレーカ機能付

地震対策

搭載回路
❶ 感震リレー



●回路図　ENR-SK

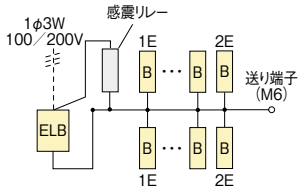

●外形寸法図

webカタログから
図面データを
ご覧いただけます

単3　リミッタースペースなし　主幹：漏電ブレーカ（ELB）中性線欠相保護付

分岐数+スペース数	主幹容量	分岐数内訳 一般回路 20A	分岐数内訳 IH対応 30A (200V)	EXスペース数	品番	標準価格(円)	外形寸法(mm) タテ×ヨコ×フカサ
16+0	60A	16	—	4	ENR 6160-SK	51,700	320×330×110
20+0	60A	20	—	4	ENR 6200-SK	58,600	320×370×110
	75A				ENR 7200-SK	65,500	
	100A				ENR 1200-SK	75,800	
24+0	60A	24	—	4	ENR 6240-SK	67,200	320×430×110
	75A				ENR 7240-SK	74,100	
	100A				ENR 1240-SK	86,200	
28+0	60A	28	—	4	ENR 6280-SK	75,800	320×430×110
	75A				ENR 7280-SK	82,700	
	100A				ENR 1280-SK	94,800	
32+0	60A	32	—	4	ENR 6320-SK	82,700	320×430×110
	75A				ENR 7320-SK	88,700	
	100A				ENR 1320-SK	99,100	
36+0	60A	36	—	4	ENR 6360-SK	91,400	320×470×110
	75A				ENR 7360-SK	98,300	
	100A				ENR 1360-SK	109,000	
40+0	60A	40	—	4	ENR 6400-SK	98,300	320×470×110
	75A				ENR 7400-SK	106,000	
	100A				ENR 1400-SK	116,000	

※分岐回路構成を見直し、品種を整理しました。上表に無い品番は生産終了品です。　（商品コード 41）

地震対策

搭載回路
❶ 感震リレー



●回路図　ELR-SK

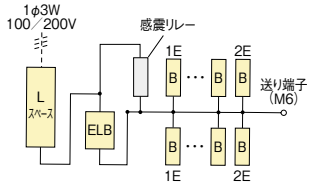

●外形寸法図

webカタログから
図面データを
ご覧いただけます

単3　リミッタースペース付　主幹：漏電ブレーカ（ELB）中性線欠相保護付

分岐数+スペース数	主幹容量	分岐数内訳 一般回路 20A	分岐数内訳 IH対応 30A (200V)	EXスペース数	品番	標準価格(円)	外形寸法(mm) タテ×ヨコ×フカサ
12+0	60A	12	—	4	ELR 6120-SK	52,500	320×430×110
20+0	60A	20	—	4	ELR 6200-SK	65,500	320×470×110
	75A				ELR 7200-SK	72,400	
28+0	60A	28	—	4	ELR 6280-SK	82,700	320×510×110
	75A				ELR 7280-SK	89,600	
40+0	60A	40	—	4	ELR 6400-SK	106,000	320×590×110
	75A				ELR 7400-SK	113,000	

※分岐回路構成を見直し、品種を整理しました。上表に無い品番は生産終了品です。　（商品コード 41）

この紙面に掲載の商品には、消費税は含まれておりません。

enステーション　EN2D-BSK　樹脂製／露出型

搭載回路
Ⓑ IHクッキングヒーター
Ⓒ 電気温水器（エコキュート）
Ⓘ 感震リレー



●回路図　EN2D-BSK

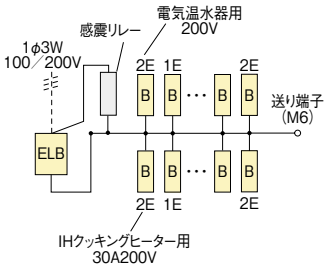

●外形寸法図

webカタログから
図面データを
ご覧いただけます

IH＋電気温水器（エコキュート）に対応
感震ブレーカ機能付　※電気温水器用は２次側分岐

単3　リミッタースペースなし　主幹：漏電ブレーカ（ELB）中性線欠相保護付

IHクッキングヒーター用ブレーカ/ 電気温水器（エコキュート）用ブレーカ（2次側分岐）

分岐数+スペース数	主幹容量	分岐数内訳 一般回路20A	分岐数内訳 IH対応30A(200V)	分岐数内訳 電気温水器用ブレーカMCB2P(200V)	EXスペース数	品番	標準価格(円)	外形寸法(mm) タテ×ヨコ×フカサ
16+0	50A	14	1	20A×1	4	EN2D 5160-2BSK	58,500	320×330×110
				30A×1		EN2D 5160-3BSK	59,300	
	60A	14	1	20A×1	4	EN2D 6160-2BSK	58,500	
				30A×1		EN2D 6160-3BSK	59,300	
20+0	50A	18	1	20A×1	4	EN2D 5200-2BSK	65,400	320×370×110
				30A×1		EN2D 5200-3BSK	66,200	
	60A	18	1	20A×1	4	EN2D 6200-2BSK	65,400	
				30A×1		EN2D 6200-3BSK	66,200	
	75A	18	1	20A×1	4	EN2D 7200-2BSK	72,300	
				30A×1		EN2D 7200-3BSK	73,100	
	100A	18	1	20A×1	4	EN2D 1200-2BSK	87,800	
				30A×1		EN2D 1200-3BSK	88,600	
24+0	60A	22	1	20A×1	4	EN2D 6240-2BSK	74,000	320×430×110
				30A×1		EN2D 6240-3BSK	74,800	
	75A	22	1	20A×1	4	EN2D 7240-2BSK	80,900	
				30A×1		EN2D 7240-3BSK	81,700	
	100A	22	1	20A×1	4	EN2D 1240-2BSK	93,000	
				30A×1		EN2D 1240-3BSK	93,800	
28+0	60A	26	1	20A×1	4	EN2D 6280-2BSK	82,600	320×430×110
				30A×1		EN2D 6280-3BSK	83,400	
	75A	26	1	20A×1	4	EN2D 7280-2BSK	89,500	
				30A×1		EN2D 7280-3BSK	90,300	
	100A	26	1	20A×1	4	EN2D 1280-2BSK	102,000	
				30A×1		EN2D 1280-3BSK	103,000	
32+0	60A	30	1	20A×1	4	EN2D 6320-2BSK	89,500	320×430×110
				30A×1		EN2D 6320-3BSK	90,300	
	75A	30	1	20A×1	4	EN2D 7320-2BSK	95,500	
				30A×1		EN2D 7320-3BSK	96,400	
	100A	30	1	20A×1	4	EN2D 1320-2BSK	106,000	
				30A×1		EN2D 1320-3BSK	107,000	
36+0	75A	34	1	20A×1	4	EN2D 7360-2BSK	105,000	320×470×110
				30A×1		EN2D 7360-3BSK	105,000	
	100A	34	1	20A×1	4	EN2D 1360-2BSK	116,000	
				30A×1		EN2D 1360-3BSK	117,000	
40+0	75A	38	1	20A×1	4	EN2D 7400-2BSK	111,000	320×470×110
				30A×1		EN2D 7400-3BSK	112,000	
	100A	38	1	20A×1	4	EN2D 1400-2BSK	123,000	
				30A×1		EN2D 1400-3BSK	124,000	

（商品コード 41）

● 納期区分　②／2日以内に発送

●材質／フタ、カバー、本体：プラスチック製
●色彩　ホワイト（マンセル6.2Y9.1/0.6(近似)）　ブラック（マンセル3.8PB2.6/0.3(近似)）
●盤定格／主幹50A～60A：60A、主幹75A：75A、主幹100A：100A
●1梱入数／1面
●IHクッキングヒーター用ブレーカ MCB2P2E30A（200Vにて使用）（品番：NAS 2P2E30）
●分岐一般回路2E実装数（品番:NAS 2P2E20）

6回路以下	8～12回路	14～20回路	22～34回路	36回路以上
1個	2個	4個	6個	8個

※分岐数にはスペース数を含みません。
※実装位置は最終回路より実装されています。
●感震リレー（品番：KRB-1）
日本配線システム工業会規格適合品
※適合範囲の詳細はP.25[適合範囲]にてご確認下さい。

● 主幹ブレーカ

主幹容量	主幹ブレーカ品番	端子ネジ（最大接続可能電線）
ELB3P50A	ZLGS 63-50TL-30	アップ端子　M5×12mm（22mm²）
ELB3P60A	ZLGS 63-60TL-30	アップ端子　M6×14mm（22mm²）
ELB3P75A	ZL 103-75TL-30	圧着端子　M8×20mm（38mm²）
ELB3P100A	ZL 103-100TL-30	

● 分岐ブレーカ・ブレードブレーカ　（標準設定は100Vです）

容量	ブレーカ品番	備考
MCB2P1E20A	NAS 2P1E20-1	100 V（L1-N）専用
	NAS 2P1E20-2	100 V（L2-N）専用
MCB2P2E20A	NAS 2P2E20	100/200V両用

※200V切替方法は P.28 をご覧ください。

● 電気温水器用ブレーカ　（200Vにて使用）

容量	ブレーカ品番	電気温水器の最大容量
MCB2P2E20A	NAS 2P2E20	3.0kw
MCB2P2E30A	NAS 2P2E30	4.5kw

※ブレーカの詳細は P.213 をご覧ください。

※エコキュートは関西電力（株）の登録商標です。

enステーション　ENT-SK　樹脂製／露出型

搭載回路
- D 太陽光発電（2次送りMCB）
- I 感震リレー



●回路図　ENT-SK

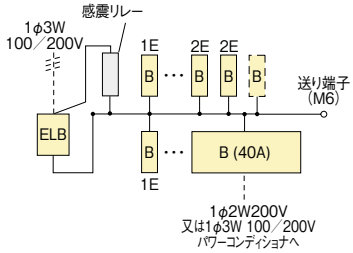

●外形寸法図

webカタログから
図面データを
ご覧いただけます

太陽光発電［容量40A］に対応 感震ブレーカ機能付

太陽光　地震対策

単3　リミッタースペースなし　主幹：漏電ブレーカ（ELB）中性線欠相保護付

太陽電池側ブレーカ40A（2次送り）

分岐数+スペース数	主幹容量	分岐数内訳 一般回路20A	分岐数内訳 IH対応30A(200V)	電気温水器用ブレーカMCB2P(200V)	太陽電池側ブレーカMCB3P3E	EXスペース数	品番	標準価格(円)	外形寸法(mm) タテ×ヨコ×フカサ
12+1	50A	12	—	—	40A×1	2	ENT 5121-4SK	72,400	320×330×110
	60A						ENT 6121-4SK	72,400	
16+1	50A	16	—	—	40A×1	2	ENT 5161-4SK	79,300	320×370×110
	60A						ENT 6161-4SK	79,300	
20+1	50A	20	—	—	40A×1	2	ENT 5201-4SK	87,900	320×430×110
	60A						ENT 6201-4SK	87,900	
	75A						ENT 7201-4SK	94,800	
22+1	50A	22	—	—	40A×1	2	ENT 5221-4SK	92,200	320×430×110
	60A						ENT 6221-4SK	92,200	
	75A						ENT 7221-4SK	99,100	
	100A						ENT 1221-4SK	112,000	
24+1	50A	24	—	—	40A×1	2	ENT 5241-4SK	96,500	320×430×110
	60A						ENT 6241-4SK	96,500	
	75A						ENT 7241-4SK	104,000	
	100A						ENT 1241-4SK	116,000	
26+3	50A	26	—	—	40A×1	2	ENT 5263-4SK	101,000	320×430×110
	60A						ENT 6263-4SK	101,000	
	75A						ENT 7263-4SK	108,000	
	100A						ENT 1263-4SK	120,000	
28+1	50A	28	—	—	40A×1	2	ENT 5281-4SK	104,000	320×430×110
	60A						ENT 6281-4SK	104,000	
	75A						ENT 7281-4SK	110,000	
	100A						ENT 1281-4SK	120,000	
32+1	50A	32	—	—	40A×1	2	ENT 5321-4SK	113,000	320×470×110
	60A						ENT 6321-4SK	113,000	
	75A						ENT 7321-4SK	118,000	
	100A						ENT 1321-4SK	130,000	
36+1	50A	36	—	—	40A×1	2	ENT 5361-4SK	119,000	320×470×110
	60A						ENT 6361-4SK	119,000	
	75A						ENT 7361-4SK	125,000	
	100A						ENT 1361-4SK	137,000	

※分岐回路構成を見直し、品種を整理しました。上表に無い品番は生産終了品です。　（商品コード 41）

● 納期区分　❷／2日以内に発送

●材質／フタ、カバー、本体：プラスチック製

●色彩　ホワイト　マンセル6.2Y9.1/0.6(近似)　ブラック　マンセル3.8PB2.6/0.3(近似)

●盤定格／主幹50A～60A：60A、主幹75A：75A、主幹100A：100A

●1梱入数／1面

●太陽電池側ブレーカ（2次送り）MCB3P3E40A（品番：NAS 3P3E40TLS）

●分岐一般回路2E実装数（品番:NAS 2P2E20）

6回路以下	8～12回路	14～20回路	22～34回路	36回路以上
1個	2個	4個	6個	8個

※分岐数にはスペース数を含みません。
※実装位置は最終回路より実装されています。

●感震リレー（品番：KRB-1）

日本配線システム工業会規格適合品
※適合範囲の詳細はP.25［適合範囲］にてご確認下さい。

● 主幹ブレーカ

主幹容量	主幹ブレーカ品番	端子ネジ（最大接続可能電線）
ELB3P40A	ZLG 63-40TL-30S	アップ端子　M5×12mm（22mm²）
ELB3P50A	ZLG 63-50TL-30S	
ELB3P60A	ZLG 63-60TL-30S	アップ端子　M6×14mm（22mm²）
ELB3P75A	ZL 103-75TL-30S	圧着端子　M8×20mm（38mm²）
ELB3P100A	ZL 103-100TL-30S	

● 分岐ブレーカ・ブレードブレーカ（標準設定は100Vです）

容量	ブレーカ品番	備考
MCB2P1E20A	NAS 2P1E20-1	100V（L1-N）専用
	NAS 2P1E20-2	100V（L2-N）専用
MCB2P2E20A	NAS 2P2E20	100/200V両用

※200V切替方法は P.28 をご覧ください。
※ブレーカの詳細は P.213 をご覧ください。

※エコキュートは関西電力(株)の登録商標です。

この紙面に掲載の商品には、消費税は含まれておりません。

感震ブレーカ機能付　enステーション（2段階遮断タイプ）

即時遮断と一定時間後の遮断機能を併せ持つ感震ブレーカ機能付きホーム分電盤です。



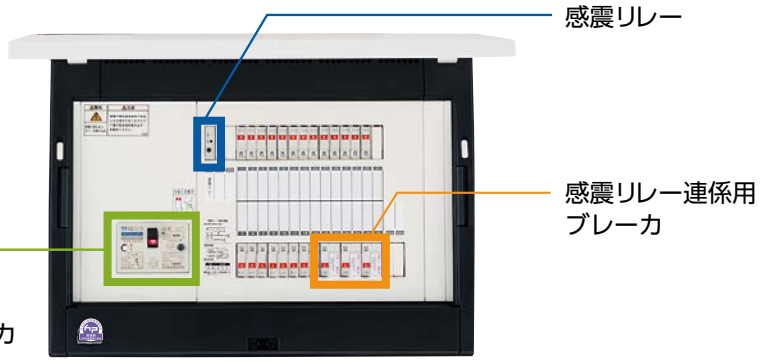

感震ブレーカ機能付ホーム分電盤



感震リレーが地震を検出

※震度設定は５強と６弱から選択できます。
※感震リレーの詳細は、P.222 を参照下さい。



地震発生後
0:00
即時
感震リレー連係用ブレーカ

1 即時遮断

遮断

発火リスクの高い家電の電気を直ちに遮断します。



・電気オーブン　・電気ストーブ　など

※即時遮断は、最大６回路まで増設可能です。
※感震リレー連係用ブレーカの詳細は、P.166 を参照下さい。



地震発生後
0:03
3分後
※ 即時または１分後の設定も可能です。
主幹ブレーカ

2 一定時間後遮断

遮断

避難などに必要な電力を確保し一定時間後に一括遮断します。





・照明　・テレビ
・エアコンなどその他の家電

※一定時間後遮断の詳しい動作は、P.37「感震ブレーカ機能付ホーム分電盤の仕組み」をご参照下さい。

ENR-PS・ELR-PS

● **納期区分**　❷／2日以内に発送

●材質／フタ、カバー、本体：プラスチック製
●色彩　ホワイト（マンセル6.2Y9.1/0.6(近似)）　ブラック（マンセル3.8PB2.6/0.3(近似)）
●盤定格／主幹60A：60A、主幹75A：75A、主幹100A：100A
●1個入数／1面
●分岐一般回路2E実装数（品番:NAS 2P2E20）

6回路以下	8～12回路	14～20回路	22～34回路	36回路以上
1個	2個	4個	6個	8個

※分岐数にはスペース数を含みません。
※実装位置は最終回路より実装されています。
●感震リレー（品番：KRB-1）
日本配線システム工業会規格適合品
※適合範囲の詳細はP.25[適合範囲]にてご確認下さい。

● **主幹ブレーカ**

主幹容量	主幹ブレーカ品番	端子ネジ（最大接続可能電線）
ELB3P60A	ZLGS 63-60TL-30	アップ端子　M6×14mm（22mm²）
ELB3P75A	ZL 103-75TL-30	圧着端子　M8×20mm（38mm²）
ELB3P100A	ZL 103-100TL-30	

● **分岐ブレーカ・ブレードブレーカ（標準設定は100Vです）**

容量	ブレーカ品番	備考
MCB2P1E20A	NAS 2P1E20-1	100 V（L1-N）専用
	NAS 2P1E20-2	100 V（L2-N）専用
MCB2P2E20A	NAS 2P2E20	100/200V両用
	NAK 2P2E20	即時遮断用 100/200V両用

※200V切替方法は P.28 をご覧ください。
※ブレーカの詳細は P.213 をご覧ください。

enステーション　ENR-PS・ELR-PS　樹脂製/露出型

地震対策

搭載回路
- Ⓘ 感震リレー
- Ⓟ 即時遮断ブレーカ



感震ブレーカ機能付enステーション（2段階遮断タイプ）
即時しゃ断と一定時間後のしゃ断機能を併せ持つ感震ブレーカ付きホーム分電盤です。

単3 リミッタースペースなし　主幹：漏電ブレーカ（ELB）中性線欠相保護付

感震ブレーカ機能付/即時しゃ断分岐回路付

分岐数+スペース数	主幹容量	分岐数内訳 一般回路20A	分岐数内訳 即時遮断回路20A	EXスペース数	品番	標準価格(円)	外形寸法(mm) タテ×ヨコ×フカサ
12+1	60A	9	3	4	ENR 6121-PS	72,300	320×330×110
16+1	60A	13	3	4	ENR 6161-PS	79,200	320×370×110
20+1	60A	17	3	4	ENR 6201-PS	86,100	320×430×110
	75A				ENR 7201-PS	93,000	
	100A				ENR 1201-PS	105,000	
24+1	60A	21	3	4	ENR 6241-PS	94,700	320×430×110
	75A				ENR 7241-PS	102,000	
	100A				ENR 1241-PS	114,000	
28+1	60A	25	3	4	ENR 6281-PS	104,000	320×430×110
	75A				ENR 7281-PS	111,000	
	100A				ENR 1281-PS	123,000	
32+1	60A	29	3	4	ENR 6321-PS	111,000	320×470×110
	75A				ENR 7321-PS	117,000	
	100A				ENR 1321-PS	127,000	
36+1	60A	33	3	4	ENR 6361-PS	119,000	320×470×110
	75A				ENR 7361-PS	125,000	
	100A				ENR 1361-PS	137,000	

（商品コード 41）

●回路図　ENR-PS

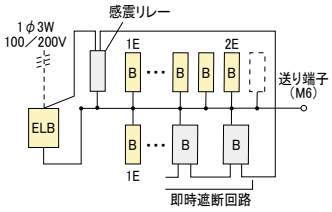

●外形寸法図

webカタログから
図面データを
ご覧いただけます



単3 リミッタースペース付　主幹：漏電ブレーカ（ELB）中性線欠相保護付

感震ブレーカ機能付/即時しゃ断分岐回路付

分岐数+スペース数	主幹容量	分岐数内訳 一般回路20A	分岐数内訳 即時遮断回路20A	EXスペース数	品番	標準価格(円)	外形寸法(mm) タテ×ヨコ×フカサ
16+1	60A	13	3	4	ELR 6161-PS	86,100	320×470×110
24+1	60A	21	3	4	ELR 6241-PS	102,000	320×510×110
	75A				ELR 7241-PS	109,000	
36+1	60A	33	3	4	ELR 6361-PS	126,000	320×590×110
	75A				ELR 7361-PS	132,000	

※分岐回路構成を見直し、品種を整理しました。上表に無い品番は生産終了品です。

（商品コード 41）

●回路図　ELR-PS

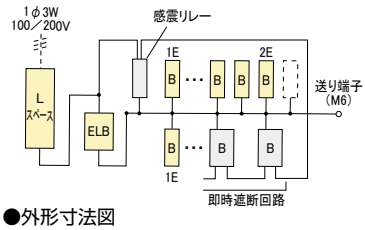

●外形寸法図

webカタログから
図面データを
ご覧いただけます

感震ブレーカ機能付enステーション（2段階遮断タイプ）
地震と停電に対応する感震ブレーカ付ホーム分電盤と切替開閉器盤との組合せです。

地震対策

搭載回路
- ❶ 感震リレー
- Ⓟ 即時遮断ブレーカ



●回路図 ENR-KS

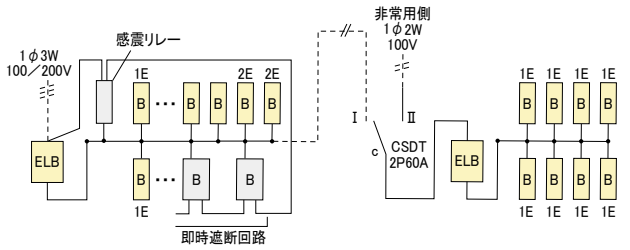

●外形寸法図

webカタログから
図面データを
ご覧いただけます

単3 リミッタースペースなし　主幹：漏電ブレーカ（ELB）中性線欠相保護付

感震ブレーカ機能付/即時しゃ断分岐回路付/非常用電源切替開閉器付

分岐数+スペース数	主幹容量	分岐数内訳 一般回路20A	分岐数内訳 即時遮断回路20A	EXスペース数	付属回路	品番	標準価格（円）	外形寸法(mm) タテ×ヨコ×フカサ
12+1	60A	9	3	4	切替開閉器盤（4回路）	ENR 6121-EX4KS	110,000	320×762×110
16+1	60A	13	3	4	切替開閉器盤（4回路）	ENR 6161-EX4KS	117,000	320×802×110
20+1	60A	17	3	4	切替開閉器盤（4回路）	ENR 6201-EX4KS	124,000	320×862×110
24+1	60A	21	3	4	切替開閉器盤（4回路）	ENR 6241-EX4KS	133,000	320×862×110
28+1	60A	25	3	4	切替開閉器盤（4回路）	ENR 6281-EX4KS	141,000	320×862×110
32+1	60A	29	3	4	切替開閉器盤（4回路）	ENR 6321-EX4KS	148,000	320×902×110
36+1	60A	33	3	4	切替開閉器盤（4回路）	ENR 6361-EX4KS	157,000	320×902×110

切替開閉器盤 **EXA 3044-62** との組合せになります。切替開閉器盤の詳細は P.203をご覧ください。

（商品コード 41）

切替開閉器盤仕様

・切替開閉器：手動双投式2P60A
・主幹容量：ELB2P30A
・分岐容量：MCB2P1E20A×4回路



●感震リレー連係用ブレーカ　即時遮断回路の増設にご利用下さい。

品番	フレーム	極数・素子数	定格電流	定格電圧	遮断容量	過電流引外し方式	端子構造	外形寸法（mm） タテ×ヨコ×タカサ	標準価格（円）	備考
NAK 2P2E20W1	30Aフレーム	2P2E	20A	100/200V	2.5kA	熱動電磁式	電源側：プラグ端子 負荷側：差込み端子	95×20×65	7,510	感震リレー連係用ブレーカ1個目用（感震リレーと感震リレー連係用ブレーカ間の接続）
NAK 2P2E20W2									7,510	感震リレー連係用ブレーカ2個目以降の増設用（感震リレー連係用ブレーカ間の接続）

※ブレーカと接続ケーブルとのセット品です。
※感震リレーと組み合わせてご使用ください。
※enステーションには、最大6回路まで増設可能です。

● 納期区分 ❷／2日以内に発送

●材質／フタ、カバー、本体：プラスチック製
●色彩 ホワイト マンセル6.2Y9.1/0.6(近似) ブラック マンセル3.8PB2.6/0.3(近似)
●盤定格／主幹60A：60A
●1梱入数／1面
●分岐一般回路2E実装数（品番:NAS 2P2E20）

6回路以下	8～12回路	14～20回路	22～34回路	36回路以上
1個	2個	4個	6個	8個

※分岐数にはスペース数を含みません。
※実装位置は最終回路より実装されています。
●感震リレー（品番：KRB-1）

日本配線システム工業会規格適合品
※適合範囲の詳細はP.25[適合範囲]にてご確認下さい。

● 主幹ブレーカ

主幹容量	主幹ブレーカ品番	端子ネジ（最大接続可能電線）
ELB2P30A	ZL 62-30-30	アップ端子　M5×12mm（22mm²）
ELB3P60A	ZLGS 63-60TL-30	アップ端子　M6×14mm（22mm²）

● 分岐ブレーカ・ブレードブレーカ（標準設定は100Vです）

容量	ブレーカ品番	備考
MCB2P1E20A	NAS 2P1E20-1	100V（L1-N）専用
	NAS 2P1E20-2	100V（L2-N）専用
MCB2P2E20A	NAS 2P2E20	100/200V両用
	NAK 2P2E20	即時遮断用100/200V両用

※200V切替方法は P.28 をご覧ください。
※ブレーカの詳細は P.213 をご覧ください。

enステーション　ENR-M・ENR-N　樹脂製/露出型

搭載回路
Ⓝ 過電流警報装置



過電流警報装置付き

過電流警報

単3　リミッタースペースなし　主幹：漏電ブレーカ（ELB）中性線欠相保護付

モニター付

分岐数+スペース数	主幹容量	分岐数内訳 一般回路20A	分岐数内訳 IH対応30A(200V)	EXスペース数	品番	標準価格(円)	外形寸法(mm) タテ×ヨコ×フカサ
12+0	60A	12	—	2	ENR 6120-M	91,500	320×330×110
16+0	60A	16	—	2	ENR 6160-M	98,400	320×330×110
20+0	60A	20	—	2	ENR 6200-M	106,000	320×370×110
	75A				ENR 7200-M	113,000	
24+0	60A	24	—	2	ENR 6240-M	114,000	320×430×110
	75A				ENR 7240-M	121,000	
	100A				ENR 1240-M	133,000	
28+0	60A	28	—	2	ENR 6280-M	123,000	320×430×110
	75A				ENR 7280-M	130,000	
	100A				ENR 1280-M	142,000	
32+0	60A	32	—	2	ENR 6320-M	130,000	320×430×110
	75A				ENR 7320-M	136,000	
	100A				ENR 1320-M	146,000	
36+0	60A	36	—	2	ENR 6360-M	138,000	320×470×110
	100A				ENR 1360-M	156,000	
40+0	60A	40	—	2	ENR 6400-M	145,000	320×470×110
	100A				ENR 1400-M	163,000	

（商品コード 41）

●回路図　ENR-M・ENR-N

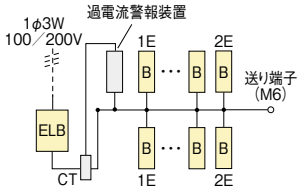

●外形寸法図（モニター付）

webカタログから
図面データを
ご覧いただけます

●外形寸法図（モニターなし）

webカタログから
図面データを
ご覧いただけます

単3　リミッタースペースなし　主幹：漏電ブレーカ（ELB）中性線欠相保護付

モニターなし　※過電流モニターを付属しないタイプです。音声警報はインターホンを使用します。

分岐数+スペース数	主幹容量	分岐数内訳 一般回路20A	分岐数内訳 IH対応30A(200V)	EXスペース数	品番	標準価格(円)	外形寸法(mm) タテ×ヨコ×フカサ
12+0	60A	12	—	2	ENR 6120-N	79,400	320×330×110
16+0	60A	16	—	2	ENR 6160-N	86,300	320×330×110
20+0	60A	20	—	2	ENR 6200-N	93,200	320×370×110
	75A				ENR 7200-N	101,000	
24+0	60A	24	—	2	ENR 6240-N	102,000	320×430×110
	75A				ENR 7240-N	109,000	
	100A				ENR 1240-N	121,000	
28+0	60A	28	—	2	ENR 6280-N	111,000	320×430×110
	75A				ENR 7280-N	118,000	
	100A				ENR 1280-N	130,000	
32+0	60A	32	—	2	ENR 6320-N	118,000	320×430×110
	75A				ENR 7320-N	124,000	
	100A				ENR 1320-N	134,000	
36+0	60A	36	—	2	ENR 6360-N	126,000	320×470×110
	100A				ENR 1360-N	144,000	
40+0	60A	40	—	2	ENR 6400-N	133,000	320×470×110
	100A				ENR 1400-N	151,000	

※詳細仕様は次ページをご覧ください。

（商品コード 41）

電気の使用量を常時監視
常時、電気の使用量を監視し、電気の使いすぎを音とランプでお知らせします。

HA機器のピークカット機能搭載
使用電流が100％を超えたときJEM-A端子に接続されているHA機器をOFFにします。

過電流モニターで省エネの意識付けができます
過電流モニター（モニター付の品種に付属）の電流インジケータにより現在の電気使用量を見る事ができます。省エネの意識付けを行うのに最適です。



過電流モニター

●動作説明

ひかえめ←――――――――――→使いすぎ

通電電流（定格電流比）	20%以下 おやすみ時	20%超～80%以下 正常	80%超～100%以下 リミット	100%超 異常
ランプ表示				点滅
対応方法	電気をあまり使用していない状態です。外出、おやすみ時は、この状態が目安です。	電気の使用状態は正常です。日頃から省エネに心がけましょう。	電気の使いすぎを表しています。このまま使い続けると停電の恐れがあります。差し支えない電気製品をOFFにしてください。	音声「ピーピー電気の使いすぎです」のメッセージを聞いたら、すぐに差し支えない電気製品をOFFにしてください。

この紙面に掲載の商品には、消費税は含まれておりません。

enステーション ELR-M・ELR-N 樹脂製/露出型

搭載回路
Ⓝ 過電流警報装置



過電流警報装置付き

過電流警報

単3 リミッタースペース付 主幹：漏電ブレーカ（ELB）中性線欠相保護付
モニター付

分岐数+スペース数	主幹容量	分岐数内訳 一般回路20A	分岐数内訳 IH対応30A(200V)	EXスペース数	品番	標準価格(円)	外形寸法(mm) タテ×ヨコ×フカサ
12+0	60A	12	—	2	ELR 6120-M	99,300	320×430×110
20+0	60A	20	—	2	ELR 6200-M	113,000	320×470×110
28+0	60A	28	—	2	ELR 6280-M	130,000	320×510×110
40+0	60A	40	—	2	ELR 6400-M	152,000	320×590×110

※分岐回路構成を見直し、品種を整理しました。上表に無い品番は生産終了品です。 （商品コード 41）

●回路図 ELR-M・ELR-N

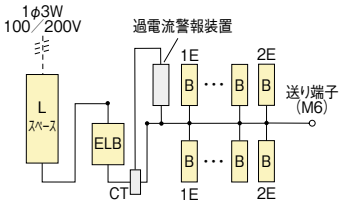

●外形寸法図（モニター付）

webカタログから
図面データを
ご覧いただけます

単3 リミッタースペース付 主幹：漏電ブレーカ（ELB）中性線欠相保護付
モニターなし ※過電流モニターを付属しないタイプです。音声警報はインターホンを使用します。

分岐数+スペース数	主幹容量	分岐数内訳 一般回路20A	分岐数内訳 IH対応30A(200V)	EXスペース数	品番	標準価格(円)	外形寸法(mm) タテ×ヨコ×フカサ
12+0	60A	12	—	2	ELR 6120-N	87,200	320×430×110
20+0	60A	20	—	2	ELR 6200-N	101,000	320×470×110
28+0	60A	28	—	2	ELR 6280-N	118,000	320×510×110
40+0	60A	40	—	2	ELR 6400-N	140,000	320×590×110

※分岐回路構成を見直し、品種を整理しました。上表に無い品番は生産終了品です。 （商品コード 41）

●外形寸法図（モニターなし）

webカタログから
図面データを
ご覧いただけます

■過電流モニターと接続して



リビング等に設置された過電流モニターと接続する事で、モニターから電気の使いすぎを、警報音と音声でお知らせします。また、モニターの電流インジケータが現在の電流通電量を表しますので、省エネの意識付けに役立てる事ができます。

■インターホンと接続して



リビングなどに設置するインターホンと接続する事で、インターホンから電気の使いすぎを、警報音と音声でお知らせします。

ENR-M、ENR-N・ELR-M、ELR-N

● 納期区分 ⑤／5日以内に発送

●材質／フタ、カバー、本体：プラスチック製

●色彩 ホワイト マンセル6.2Y9.1/0.6(近似) ブラック マンセル3.8PB2.6/0.3(近似)

●盤定格／主幹60A：60A

●1梱入数／1面

●分岐一般回路2E実装数（品番:NAS 2P2E20）

6回路以下	8～12回路	14～20回路	22～34回路	36回路以上
1個	2個	4個	6個	8個

※分岐数にはスペース数を含みません。
※実装位置は最終回路より実装されています。
●過電流警報装置（品番：KSS-3）

日本配線システム工業会規格適合品
※適合範囲の詳細はP.25[適合範囲]にてご確認下さい。

● 主幹ブレーカ

主幹容量	主幹ブレーカ品番	端子ネジ（最大接続可能電線）
ELB3P60A	ZLGS 63-60TL-30	アップ端子 M6×14mm（22mm²）

● 分岐ブレーカ・ブレードブレーカ（標準設定は100Vです）

容量	ブレーカ品番	備考
MCB2P1E20A	NAS 2P1E20-1	100V（L1-N）専用
	NAS 2P1E20-2	100V（L2-N）専用
MCB2P2E20A	NAS 2P2E20	100/200V両用

※200V切替方法は P.28 をご覧ください。
※ブレーカの詳細は P.213 をご覧ください。

搭載回路
Ⓛ 通信計測ユニット



エネルギー計測機能付のスタンダードタイプ

Eco Eye

単3 リミッタースペースなし　主幹：漏電ブレーカ（ELB）中性線欠相保護付

エネルギー計測機能付

分岐数+スペース数	主幹容量	分岐数内訳 一般回路20A	分岐数内訳 IH対応30A(200V)	EXスペース数	品番	標準価格(円)	外形寸法(mm) タテ×ヨコ×フカサ
16+0	40A	16	—	2	ENY 4160F	101,000	320×370×110
	50A				ENY 5160F	101,000	
	60A				ENY 6160F	101,000	
20+0	40A	20	—	2	ENY 4200F	110,000	320×430×110
	50A				ENY 5200F	110,000	
	60A				ENY 6200F	110,000	
	75A				ENY 7200F	115,000	320×470×110
	100A				ENY 1200F	128,000	
24+0	50A	24	—	2	ENY 5240F	120,000	320×430×110
	60A				ENY 6240F	120,000	
	75A				ENY 7240F	125,000	320×470×110
	100A				ENY 1240F	138,000	
28+0	50A	28	—	2	ENY 5280F	129,000	320×430×110
	60A				ENY 6280F	129,000	
	75A				ENY 7280F	134,000	
28+4	100A	28	—	2	ENY 1284F	147,000	320×510×110
32+0	50A	32	—	2	ENY 5320F	138,000	320×470×110
	60A				ENY 6320F	138,000	
	75A				ENY 7320F	144,000	
	100A				ENY 1320F	157,000	320×510×110
36+0	50A	36	—	2	ENY 5360F	147,000	320×470×110
	60A				ENY 6360F	147,000	
	75A				ENY 7360F	153,000	
	100A				ENY 1360F	166,000	320×590×110
40+0	50A	40	—	2	ENY 5400F	156,000	320×510×110
	60A				ENY 6400F	156,000	
	75A				ENY 7400F	163,000	
	100A				ENY 1400F	175,000	320×590×110

（商品コード 41）

●回路図　ENY　□電流センサ

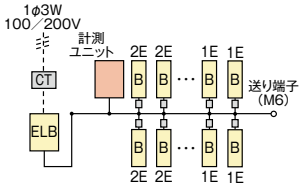

●外形寸法図

webカタログから
図面データを
ご覧いただけます

●材質／フタ、カバー、本体：プラスチック製
●色彩　ホワイト　マンセル6.2Y9.1/0.6(近似)　ブラック　マンセル3.8PB2.6/0.3(近似)
●盤定格／主幹40A～60A：60A、主幹75A：75A、主幹100A：100A
●1梱入数／1面
●分岐一般回路2E実装数（品番:NAS 2P2E20）

14～20回路	22～34回路	36回路以上
4個	6個	8個

※分岐数にはスペース数を含みません。
※実装位置は1番回路より実装されています。
日本配線システム工業会規格適合品
※適合範囲の詳細はP.25[適合範囲]にてご確認下さい。

● 主幹ブレーカ

主幹容量	主幹ブレーカ品番	端子ネジ（最大接続可能電線）
ELB3P40A	ZLGS 63-40TL-30	アップ端子　M5×12mm（22mm²）
ELB3P50A	ZLGS 63-50TL-30	
ELB3P60A	ZLGS 63-60TL-30	アップ端子　M6×14mm（22mm²）
ELB3P75A	ZL 103-75TL-30	圧着端子　M8×20mm（38mm²）
ELB3P100A	ZL 103-100TL-30	

● 分岐ブレーカ・ブレードブレーカ（標準設定は100Vです）

容量	ブレーカ品番	備考
MCB2P1E20A	NAS 2P1E20-1	100V（L1-N）専用
	NAS 2P1E20-2	100V（L2-N）専用
MCB2P2E20A	NAS 2P2E20	100/200V両用

※200V切替方法は P.28 をご覧ください。
※ブレーカの詳細は P.213 をご覧ください。

この紙面に掲載の商品には、消費税は含まれておりません。

搭載回路
Ⓛ 通信計測ユニット



機器スペース付き

Eco Eye

単3 リミッタースペースなし　主幹：漏電ブレーカ（ELB）中性線欠相保護付

機器スペース付/エネルギー計測機能付

分岐数+スペース数	主幹容量	分岐数内訳 一般回路 20A	分岐数内訳 IH対応 30A (200V)	EXスペース数	品番	標準価格(円)	外形寸法(mm) タテ×ヨコ×フカサ
16+0	40A	16	—	2	ENFY 4160F	111,000	320×510×110
	50A				ENFY 5160F	111,000	
	60A				ENFY 6160F	111,000	
20+0	40A	20	—	2	ENFY 4200F	120,000	320×510×110
	50A				ENFY 5200F	120,000	
	60A				ENFY 6200F	120,000	
	75A				ENFY 7200F	126,000	
	100A				ENFY 1200F	139,000	320×590×110
24+0	50A	24	—	2	ENFY 5240F	128,000	320×590×110
	60A				ENFY 6240F	128,000	
	75A				ENFY 7240F	135,000	
	100A				ENFY 1240F	147,000	320×630×110
28+0	50A	28	—	2	ENFY 5280F	137,000	320×590×110
	60A				ENFY 6280F	137,000	
	75A				ENFY 7280F	143,000	
28+4	100A	28	—	2	ENFY 1284F	156,000	320×670×110
32+0	50A	32	—	2	ENFY 5320F	145,000	320×590×110
	60A				ENFY 6320F	145,000	
	75A				ENFY 7320F	152,000	
	100A				ENFY 1320F	164,000	320×670×110
36+0	50A	36	—	2	ENFY 5360F	153,000	320×630×110
	60A				ENFY 6360F	153,000	
	75A				ENFY 7360F	160,000	
	100A				ENFY 1360F	172,000	320×670×110
40+0	50A	40	—	2	ENFY 5400F	162,000	320×630×110
	60A				ENFY 6400F	162,000	
	75A				ENFY 7400F	168,000	
	100A				ENFY 1400F	181,000	320×710×110

（商品コード 41）

●回路図 ENFY □電流センサ

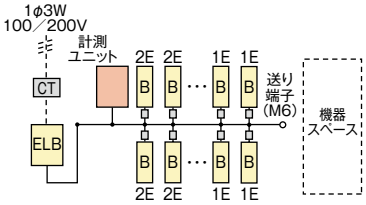

●外形寸法図

webカタログから図面データをご覧いただけます

●機器スペース寸法

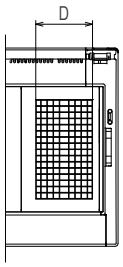

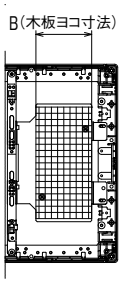

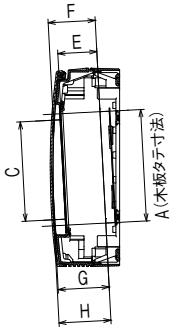

A：木板タテ寸法	180mm
B：木板ヨコ寸法	90mm
C：カバーの開口タテ寸法	160mm
D：カバーの開口ヨコ寸法	91mm
E：木板からカバーまでの有効寸法	62mm
F：木板から扉までの有効寸法(開口上端)	75mm
G：〃 (開口中央)	81.5mm
H：〃 (開口下端)	83mm

搭載回路
Ⓛ 通信計測ユニット

エネルギー計測機能付のスタンダードタイプ



●回路図 ELY □電流センサ

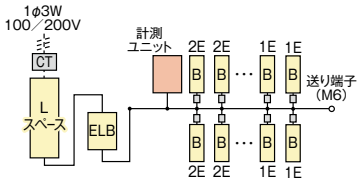

●外形寸法図

webカタログから図面データをご覧いただけます

単3 リミッタースペース付 主幹：漏電ブレーカ（ELB）中性線欠相保護付

エネルギー計測機能付

分岐数+スペース数	主幹容量	分岐数内訳 一般回路20A	分岐数内訳 IH対応30A(200V)	EXスペース数	品番	標準価格(円)	外形寸法(mm) タテ×ヨコ×フカサ
16+0	40A	16	—	2	ELY 4160F	109,000	320×470×110
	50A				ELY 5160F	109,000	
	60A				ELY 6160F	109,000	
24+0	40A	24	—	2	ELY 4240F	126,000	320×510×110
	50A				ELY 5240F	126,000	
	60A				ELY 6240F	126,000	
	75A				ELY 7240F	132,000	
36+0	40A	36	—	2	ELY 4360F	152,000	320×590×110
	50A				ELY 5360F	152,000	
	60A				ELY 6360F	152,000	
	75A				ELY 7360F	159,000	
40+0	40A	40	—	2	ELY 4400F	161,000	320×630×110
	50A				ELY 5400F	161,000	
	60A				ELY 6400F	161,000	
	75A				ELY 7400F	167,000	

※分岐回路構成を見直し、品種を整理しました。上表に無い品番は生産終了品です。 （商品コード 41）

ENFY・ELY

●材質／フタ、カバー、本体：プラスチック製
●色彩 ホワイト マンセル6.2Y9.1/0.6(近似) ブラック マンセル3.8PB2.6/0.3(近似)
●盤定格／主幹40A～60A：60A、主幹75A：75A、主幹100A：100A
●1梱入数／1面
●分岐一般回路2E実装数（品番:NAS 2P2E20）

14～20回路	22～34回路	36回路以上
4個	6個	8個

※分岐数にはスペース数を含みません。
※実装位置は1番回路より実装されています。
日本配線システム工業会規格適合品
※適合範囲の詳細はP.25[適合範囲]にてご確認下さい。

● 主幹ブレーカ

主幹容量	主幹ブレーカ品番	端子ネジ（最大接続可能電線）
ELB3P40A	ZLGS 63-40TL-30	アップ端子 M5×12mm（22mm²）
ELB3P50A	ZLGS 63-50TL-30	
ELB3P60A	ZLGS 63-60TL-30	アップ端子 M6×14mm（22mm²）
ELB3P75A	ZL 103-75TL-30	圧着端子 M8×20mm（38mm²）
ELB3P100A	ZL 103-100TL-30	

● 分岐ブレーカ・ブレードブレーカ（標準設定は100Vです）

容量	ブレーカ品番	備考
MCB2P1E20A	NAS 2P1E20-1	100V（L1-N）専用
	NAS 2P1E20-2	100V（L2-N）専用
MCB2P2E20A	NAS 2P2E20	100/200V両用

※200V切替方法は P.28 をご覧ください。
※ブレーカの詳細は P.213 をご覧ください。

この紙面に掲載の商品には、消費税は含まれておりません。

HEMS対応 # enステーション ELFY 樹脂製/露出型

搭載回路
Ⓛ 通信計測ユニット



機器スペース付き

Eco Eye

単3 リミッタースペース付 主幹：漏電ブレーカ（ELB）中性線欠相保護付

機器スペース付/エネルギー計測機能付

分岐数+スペース数	主幹容量	分岐数内訳 一般回路 20A	分岐数内訳 IH対応 30A (200V)	EXスペース数	品番	標準価格(円)	外形寸法(mm) タテ×ヨコ×フカサ
20+0	40A	20	—	2	ELFY 4200F	130,000	320×630×110
	50A				ELFY 5200F	130,000	
	60A				ELFY 6200F	130,000	
	75A				ELFY 7200F	137,000	
28+0	40A	28	—	2	ELFY 4280F	146,000	320×670×110
	50A				ELFY 5280F	146,000	
	60A				ELFY 6280F	146,000	
	75A				ELFY 7280F	153,000	
36+0	40A	36	—	2	ELFY 4360F	163,000	320×710×110
	50A				ELFY 5360F	163,000	
	60A				ELFY 6360F	163,000	
	75A				ELFY 7360F	169,000	

※分岐回路構成を見直し、品種を整理しました。上表に無い品番は生産終了品です。 （商品コード 41）

●回路図 ELFY □電流センサ

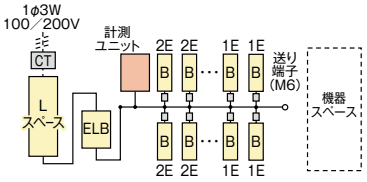

●外形寸法図

webカタログから図面データをご覧いただけます

●機器スペース寸法

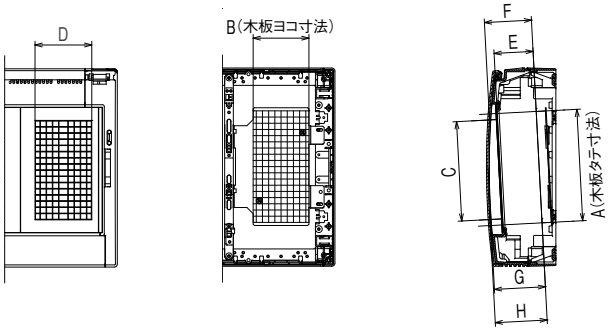

A：木板タテ寸法	180mm
B：木板ヨコ寸法	90mm
C：カバーの開口タテ寸法	160mm
D：カバーの開口ヨコ寸法	91mm
E：木板からカバーまでの有効寸法	62mm
F：木板から扉までの有効寸法(開口上端)	75mm
G：〃 (開口中央)	81.5mm
H：〃 (開口下端)	83mm

●材質／フタ、カバー、本体：プラスチック製
●色彩 ホワイト マンセル6.2Y9.1/0.6(近似) ブラック マンセル3.8PB2.6/0.3(近似)
●盤定格／主幹40A～60A：60A、主幹75A：75A
●1個入数／1面
●分岐一般回路2E実装数（品番:NAS 2P2E20）

14～20回路	22～34回路	36回路以上
4個	6個	8個

※分岐数にはスペース数を含みません。
※実装位置は1番回路より実装されています。
日本配線システム工業会規格適合品
※適合範囲の詳細はP.25[適合範囲]にてご確認下さい。

● 主幹ブレーカ

主幹容量	主幹ブレーカ品番	端子ネジ（最大接続可能電線）
ELB3P40A	ZLGS 63-40TL-30	アップ端子 M5×12mm（22mm²）
ELB3P50A	ZLGS 63-50TL-30	
ELB3P60A	ZLGS 63-60TL-30	アップ端子 M6×14mm（22mm²）
ELB3P75A	ZL 103-75TL-30	圧着端子 M8×20mm（38mm²）

● 分岐ブレーカ・ブレードブレーカ（標準設定は100Vです）

容量	ブレーカ品番	備考
MCB2P1E20A	NAS 2P1E20-1	100V（L1-N）専用
	NAS 2P1E20-2	100V（L2-N）専用
MCB2P2E20A	NAS 2P2E20	100/200V両用

※200V切替方法は P.28 をご覧ください。
※ブレーカの詳細は P.213 をご覧ください。

HEMS対応 enステーション EN1Y-B 樹脂製/露出型

搭載回路
- Ⓑ IHクッキングヒーター
- Ⓒ 電気温水器（エコキュート）
- Ⓛ 通信計測ユニット



●回路図 EN1Y-B □電流センサ

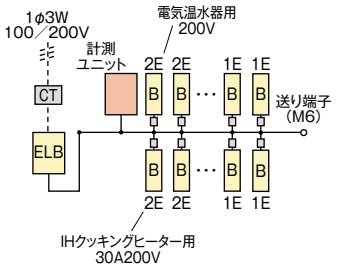

●外形寸法図

webカタログから
図面データを
ご覧いただけます

IH＋電気温水器(エコキュート)に対応

※電気温水器用は２次側分岐

単3 リミッタースペースなし　主幹：漏電ブレーカ（ELB）中性線欠相保護付

IHクッキングヒーター用ブレーカ/ 電気温水器(エコキュート)用ブレーカ(2次側分岐)/
エネルギー計測機能付

分岐数+スペース数	主幹容量	分岐数内訳 一般回路 20A	分岐数内訳 IH対応 30A (200V)	分岐数内訳 電気温水器用ブレーカ MCB2P (200V)	EXスペース数	品番	標準価格(円)	外形寸法(mm) タテ×ヨコ×フカサ
16+0	40A	14	1	20A×1	2	EN1Y 4160-2BF	102,000	320×370×110
				30A×1		EN1Y 4160-3BF	103,000	
	50A	14	1	20A×1	2	EN1Y 5160-2BF	102,000	
				30A×1		EN1Y 5160-3BF	103,000	
	60A	14	1	20A×1	2	EN1Y 6160-2BF	102,000	
				30A×1		EN1Y 6160-3BF	103,000	
20+0	40A	18	1	20A×1	2	EN1Y 4200-2BF	111,000	320×430×110
				30A×1		EN1Y 4200-3BF	112,000	
	50A	18	1	20A×1	2	EN1Y 5200-2BF	111,000	
				30A×1		EN1Y 5200-3BF	112,000	
	60A	18	1	20A×1	2	EN1Y 6200-2BF	111,000	
				30A×1		EN1Y 6200-3BF	112,000	
	75A	18	1	20A×1	2	EN1Y 7200-2BF	116,000	320×470×110
				30A×1		EN1Y 7200-3BF	117,000	
	100A	18	1	20A×1	2	EN1Y 1200-2BF	129,000	
				30A×1		EN1Y 1200-3BF	130,000	
24+0	50A	22	1	20A×1	2	EN1Y 5240-2BF	120,000	320×430×110
				30A×1		EN1Y 5240-3BF	121,000	
	60A	22	1	20A×1	2	EN1Y 6240-2BF	120,000	
				30A×1		EN1Y 6240-3BF	121,000	
	75A	22	1	20A×1	2	EN1Y 7240-2BF	126,000	320×470×110
				30A×1		EN1Y 7240-3BF	126,000	
	100A	22	1	20A×1	2	EN1Y 1240-2BF	138,000	
				30A×1		EN1Y 1240-3BF	139,000	
28+0	50A	26	1	20A×1	2	EN1Y 5280-2BF	130,000	320×430×110
				30A×1		EN1Y 5280-3BF	130,000	
	60A	26	1	20A×1	2	EN1Y 6280-2BF	130,000	
				30A×1		EN1Y 6280-3BF	130,000	
	75A	26	1	20A×1	2	EN1Y 7280-2BF	135,000	
				30A×1		EN1Y 7280-3BF	136,000	
28+4	100A	26	1	20A×1	2	EN1Y 1284-2BF	148,000	320×510×110
				30A×1		EN1Y 1284-3BF	149,000	

※次ページに続く

（商品コード 41）

●材質／フタ、カバー、本体：プラスチック製
●色彩 ホワイト マンセル6.2Y9.1/0.6(近似) ブラック マンセル3.8PB2.6/0.3(近似)
●盤定格／主幹40A～60A：60A、主幹75A：75A、主幹100A：100A
●１個入数／１面
●IHクッキングヒーター用ブレーカ MCB2P2E30A（200Vにて使用）
（品番：NAS 2P2E30）
●分岐一般回路2E実装数（品番:NAS 2P2E20）

14～20回路	22～34回路	36回路以上
3個	5個	7個

※分岐数にはスペース数を含みません。
※実装位置は２番回路より実装されています。

日本配線システム工業会規格適合品
※適合範囲の詳細はP.25[適合範囲]にてご確認下さい。

● 主幹ブレーカ

主幹容量	主幹ブレーカ品番	端子ネジ（最大接続可能電線）
ELB3P40A	ZLGS 63-40TL-30	アップ端子　M5×12mm（22mm²）
ELB3P50A	ZLGS 63-50TL-30	
ELB3P60A	ZLGS 63-60TL-30	アップ端子　M6×14mm（22mm²）
ELB3P75A	ZL 103-75TL-30	圧着端子　M8×20mm（38mm²）
ELB3P100A	ZL 103-100TL-30	

● 分岐ブレーカ・ブレードブレーカ（標準設定は100Vです）

容量	ブレーカ品番	備考
MCB2P1E20A	NAS 2P1E20-1	100 V（L1-N）専用
	NAS 2P1E20-2	100 V（L2-N）専用
MCB2P2E20A	NAS 2P2E20	100/200V両用

※200V切替方法は P.28 をご覧ください。

● 電気温水器用ブレーカ（200Vにて使用）

容量	ブレーカ品番	電気温水器の最大容量
MCB2P2E20A	NAS 2P2E20	3.0kw
MCB2P2E30A	NAS 2P2E30	4.5kw

※ブレーカの詳細は P.213 をご覧ください。

※エコキュートは関西電力(株)の登録商標です。

この紙面に掲載の商品には、消費税は含まれておりません。

搭載回路
Ⓑ IHクッキングヒーター
Ⓒ 電気温水器（エコキュート）
Ⓛ 通信計測ユニット



●回路図 EN1Y-B □電流センサ

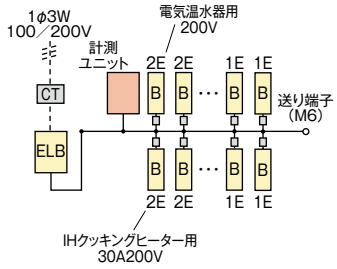

●外形寸法図

webカタログから
図面データを
ご覧いただけます

IH＋電気温水器（エコキュート）に対応

※電気温水器用は２次側分岐

単3 リミッタースペースなし　主幹：漏電ブレーカ（ELB）中性線欠相保護付

IHクッキングヒーター用ブレーカ/ 電気温水器（エコキュート）用ブレーカ（2次側分岐）/
エネルギー計測機能付

分岐数+スペース数	主幹容量	分岐数内訳 一般回路 20A	分岐数内訳 IH対応 30A (200V)	分岐数内訳 電気温水器用ブレーカ MCB2P (200V)	EXスペース数	品番	標準価格(円)	外形寸法(mm) タテ×ヨコ×フカサ
32+0	50A	30	1	20A×1	2	EN1Y 5320-2BF	139,000	320×470×110
				30A×1		EN1Y 5320-3BF	139,000	
	60A	30	1	20A×1	2	EN1Y 6320-2BF	139,000	
				30A×1		EN1Y 6320-3BF	139,000	
	75A	30	1	20A×1	2	EN1Y 7320-2BF	145,000	
				30A×1		EN1Y 7320-3BF	145,000	
	100A	30	1	20A×1	2	EN1Y 1320-2BF	158,000	320×510×110
				30A×1		EN1Y 1320-3BF	158,000	
36+0	50A	34	1	20A×1	2	EN1Y 5360-2BF	148,000	320×470×110
				30A×1		EN1Y 5360-3BF	149,000	
	60A	34	1	20A×1	2	EN1Y 6360-2BF	148,000	
				30A×1		EN1Y 6360-3BF	149,000	
	75A	34	1	20A×1	2	EN1Y 7360-2BF	154,000	
				30A×1		EN1Y 7360-3BF	155,000	
	100A	34	1	20A×1	2	EN1Y 1360-2BF	167,000	320×590×110
				30A×1		EN1Y 1360-3BF	168,000	
40+0	50A	38	1	20A×1	2	EN1Y 5400-2BF	157,000	320×510×110
				30A×1		EN1Y 5400-3BF	158,000	
	60A	38	1	20A×1	2	EN1Y 6400-2BF	157,000	
				30A×1		EN1Y 6400-3BF	158,000	
	75A	38	1	20A×1	2	EN1Y 7400-2BF	164,000	
				30A×1		EN1Y 7400-3BF	164,000	
	100A	38	1	20A×1	2	EN1Y 1400-2BF	176,000	320×590×110
				30A×1		EN1Y 1400-3BF	177,000	

（商品コード 41）

●材質／フタ、カバー、本体：プラスチック製
●色彩 ホワイト（マンセル6.2Y9.1/0.6(近似)） ブラック（マンセル3.8PB2.6/0.3(近似)）
●盤定格／主幹40A～60A：60A、主幹75A：75A、主幹100A：100A
●1梱入数／1面
●IHクッキングヒーター用ブレーカ MCB2P2E30A（200Vにて使用）
（品番：NAS 2P2E30）
●分岐一般回路2E実装数（品番:NAS 2P2E20）

14～20回路	22～34回路	36回路以上
3個	5個	7個

※分岐数にはスペース数を含みません。
※実装位置は2番回路より実装されています。
日本配線システム工業会規格適合品
※適合範囲の詳細はP.25[適合範囲]にてご確認下さい。

● 主幹ブレーカ

主幹容量	主幹ブレーカ品番	端子ネジ（最大接続可能電線）
ELB3P40A	ZLGS 63-40TL-30	アップ端子　M5×12mm（22mm²）
ELB3P50A	ZLGS 63-50TL-30	
ELB3P60A	ZLGS 63-60TL-30	アップ端子　M6×14mm（22mm²）
ELB3P75A	ZL 103-75TL-30	圧着端子　M8×20mm（38mm²）
ELB3P100A	ZL 103-100TL-30	

● 分岐ブレーカ・ブレードブレーカ（標準設定は100Vです）

容量	ブレーカ品番	備考
MCB2P1E20A	NAS 2P1E20-1	100 V（L1-N）専用
	NAS 2P1E20-2	100 V（L2-N）専用
MCB2P2E20A	NAS 2P2E20	100/200V両用

※200V切替方法は P.28 をご覧ください。

● 電気温水器用ブレーカ（200Vにて使用）

容量	ブレーカ品番	電気温水器の最大容量
MCB2P2E20A	NAS 2P2E20	3.0kw
MCB2P2E30A	NAS 2P2E30	4.5kw

※ブレーカの詳細は P.213 をご覧ください。

※エコキュートは関西電力（株）の登録商標です。

HEMS対応 enステーション EN3Y-B 樹脂製/露出型

搭載回路
- Ⓑ IHクッキングヒーター
- Ⓒ 電気温水器（エコキュート）
- Ⓓ 太陽光発電（2次送りMCB）
- Ⓛ 通信計測ユニット



●回路図 EN3Y-B □電流センサ

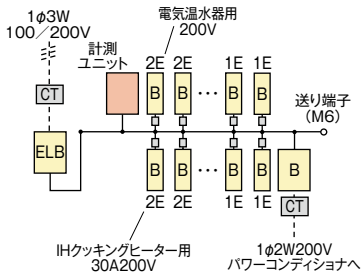

●外形寸法図

webカタログから
図面データを
ご覧いただけます

太陽光発電[容量30A]＋IH＋電気温水器(エコキュート)に対応 ※電気温水器用は2次側分岐

太陽光 IH 電気温水器/エコキュート Eco Eye

単3 リミッタースペースなし 主幹：漏電ブレーカ（ELB）中性線欠相保護付

太陽電池側ブレーカ(2次送り)/IHクッキングヒーター用ブレーカ/
電気温水器(エコキュート)用ブレーカ(2次側分岐)/エネルギー計測機能付

分岐数+スペース数	主幹容量	分岐数内訳 一般回路 20A	分岐数内訳 IH対応 30A (200V)	分岐数内訳 電気温水器用ブレーカ MCB2P (200V)	太陽電池側ブレーカ MCB3P2E	EXスペース数	品番	標準価格(円)	外形寸法(mm) タテ×ヨコ×フカサ
16+0	40A	14	1	20A×1	30A×1	0	EN3Y 4160-32BF	116,000	320×370×110
				30A×1			EN3Y 4160-33BF	116,000	
	50A	14	1	20A×1	30A×1	0	EN3Y 5160-32BF	116,000	
				30A×1			EN3Y 5160-33BF	116,000	
	60A	14	1	20A×1	30A×1	0	EN3Y 6160-32BF	116,000	
				30A×1			EN3Y 6160-33BF	116,000	
20+0	40A	18	1	20A×1	30A×1	0	EN3Y 4200-32BF	125,000	320×430×110
				30A×1			EN3Y 4200-33BF	125,000	
	50A	18	1	20A×1	30A×1	0	EN3Y 5200-32BF	125,000	
				30A×1			EN3Y 5200-33BF	125,000	
	60A	18	1	20A×1	30A×1	0	EN3Y 6200-32BF	125,000	
				30A×1			EN3Y 6200-33BF	125,000	
	75A	18	1	20A×1	30A×1	0	EN3Y 7200-32BF	132,000	320×470×110
				30A×1			EN3Y 7200-33BF	132,000	
	100A	18	1	20A×1	30A×1	0	EN3Y 1200-32BF	138,000	
				30A×1			EN3Y 1200-33BF	138,000	
24+0	40A	22	1	20A×1	30A×1	0	EN3Y 4240-32BF	135,000	320×430×110
				30A×1			EN3Y 4240-33BF	135,000	
	50A	22	1	20A×1	30A×1	0	EN3Y 5240-32BF	135,000	
				30A×1			EN3Y 5240-33BF	135,000	
	60A	22	1	20A×1	30A×1	0	EN3Y 6240-32BF	135,000	
				30A×1			EN3Y 6240-33BF	135,000	
	75A	22	1	20A×1	30A×1	0	EN3Y 7240-32BF	142,000	320×470×110
				30A×1			EN3Y 7240-33BF	142,000	
	100A	22	1	20A×1	30A×1	0	EN3Y 1240-32BF	147,000	
				30A×1			EN3Y 1240-33BF	147,000	
28+0	40A	26	1	20A×1	30A×1	0	EN3Y 4280-32BF	144,000	320×430×110
				30A×1			EN3Y 4280-33BF	144,000	
	50A	26	1	20A×1	30A×1	0	EN3Y 5280-32BF	144,000	
				30A×1			EN3Y 5280-33BF	144,000	
	60A	26	1	20A×1	30A×1	0	EN3Y 6280-32BF	144,000	
				30A×1			EN3Y 6280-33BF	144,000	
	75A	26	1	20A×1	30A×1	0	EN3Y 7280-32BF	151,000	
				30A×1			EN3Y 7280-33BF	151,000	
28+4	100A	26	1	20A×1	30A×1	0	EN3Y 1284-32BF	157,000	320×510×110
				30A×1			EN3Y 1284-33BF	157,000	
32+0	40A	30	1	20A×1	30A×1	0	EN3Y 4320-32BF	154,000	320×470×110
				30A×1			EN3Y 4320-33BF	154,000	
	50A	30	1	20A×1	30A×1	0	EN3Y 5320-32BF	154,000	
				30A×1			EN3Y 5320-33BF	154,000	
	60A	30	1	20A×1	30A×1	0	EN3Y 6320-32BF	154,000	
				30A×1			EN3Y 6320-33BF	154,000	
	75A	30	1	20A×1	30A×1	0	EN3Y 7320-32BF	160,000	
				30A×1			EN3Y 7320-33BF	160,000	
	100A	30	1	20A×1	30A×1	0	EN3Y 1320-32BF	166,000	320×510×110
				30A×1			EN3Y 1320-33BF	166,000	

※次ページに続く
※詳細仕様は次ページをご覧ください。

（商品コード 41）

※エコキュートは関西電力(株)の登録商標です。

この紙面に掲載の商品には、消費税は含まれておりません。

搭載回路
- Ⓑ IHクッキングヒーター
- Ⓒ 電気温水器（エコキュート）
- Ⓓ 太陽光発電（2次送りMCB）
- Ⓛ 通信計測ユニット



●回路図 EN3Y-B □電流センサ

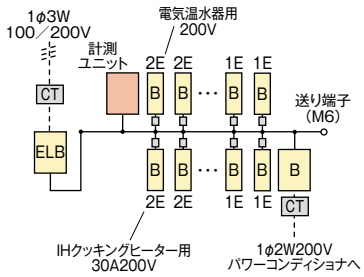

●外形寸法図

webカタログから
図面データを
ご覧いただけます

太陽光発電[容量30A]＋IH＋電気温水器(エコキュート)に対応 ※電気温水器用は2次側分岐

太陽光 IH 電気温水器/エコキュート Eco Eye

単3 リミッタースペースなし 主幹：漏電ブレーカ（ELB）中性線欠相保護付

太陽電池側ブレーカ(2次送り)/IHクッキングヒーター用ブレーカ/
電気温水器(エコキュート)用ブレーカ(2次側分岐)/エネルギー計測機能付

分岐数+スペース数	主幹容量	分岐数内訳 一般回路20A	分岐数内訳 IH対応30A(200V)	分岐数内訳 電気温水器用ブレーカMCB2P(200V)	太陽電池側ブレーカMCB3P2E	EXスペース数	品番	標準価格(円)	外形寸法(mm) タテ×ヨコ×フカサ
36+0	40A	34	1	20A×1	30A×1	0	EN3Y 4360-32BF	163,000	320×470×110
				30A×1			EN3Y 4360-33BF	163,000	
	50A	34	1	20A×1	30A×1	0	EN3Y 5360-32BF	163,000	
				30A×1			EN3Y 5360-33BF	163,000	
	60A	34	1	20A×1	30A×1	0	EN3Y 6360-32BF	163,000	
				30A×1			EN3Y 6360-33BF	163,000	
	75A	34	1	20A×1	30A×1	0	EN3Y 7360-32BF	170,000	
				30A×1			EN3Y 7360-33BF	170,000	
	100A	34	1	20A×1	30A×1	0	EN3Y 1360-32BF	175,000	320×590×110
				30A×1			EN3Y 1360-33BF	175,000	
40+0	40A	38	1	20A×1	30A×1	0	EN3Y 4400-32BF	173,000	320×510×110
				30A×1			EN3Y 4400-33BF	173,000	
	50A	38	1	20A×1	30A×1	0	EN3Y 5400-32BF	173,000	
				30A×1			EN3Y 5400-33BF	173,000	
	60A	38	1	20A×1	30A×1	0	EN3Y 6400-32BF	173,000	
				30A×1			EN3Y 6400-33BF	173,000	
	75A	38	1	20A×1	30A×1	0	EN3Y 7400-32BF	179,000	
				30A×1			EN3Y 7400-33BF	179,000	
	100A	38	1	20A×1	30A×1	0	EN3Y 1400-32BF	185,000	320×590×110
				30A×1			EN3Y 1400-33BF	185,000	

（商品コード 41）

●材質／フタ、カバー、本体：プラスチック製
●色彩 ホワイト マンセル6.2Y9.1/0.6(近似) ブラック マンセル3.8PB2.6/0.3(近似)
●盤定格／主幹40A～60A：60A、主幹75A：75A、主幹100A：100A
●1梱入数／1面
●IHクッキングヒーター用ブレーカ MCB2P2E30A（200Vにて使用）（品番：NAS 2P2E30）
●太陽電池側ブレーカ（2次送り）MCB3P2E30A（品番：NAS 3P2E30TLS）
●分岐一般回路2E実装数（品番:NAS 2P2E20）

14～20回路	22～34回路	36回路以上
3個	5個	7個

※分岐数にはスペース数を含みません。
※実装位置は2番回路より実装されています。

日本配線システム工業会規格適合品
※適合範囲の詳細はP.25[適合範囲]にてご確認下さい。

● 主幹ブレーカ

主幹容量	主幹ブレーカ品番	端子ネジ（最大接続可能電線）
ELB3P40A	ZLG 63-40TL-30S	アップ端子 M5×12mm（22mm²）
ELB3P50A	ZLG 63-50TL-30S	
ELB3P60A	ZLG 63-60TL-30S	アップ端子 M6×14mm（22mm²）
ELB3P75A	ZL 103-75TL-30S	圧着端子 M8×20mm（38mm²）
ELB3P100A	ZL 103-100TL-30S	

● 分岐ブレーカ・ブレードブレーカ（標準設定は100Vです）

容量	ブレーカ品番	備考
MCB2P1E20A	NAS 2P1E20-1	100V（L1-N）専用
	NAS 2P1E20-2	100V（L2-N）専用
MCB2P2E20A	NAS 2P2E20	100/200V両用

※200V切替方法は P.28 をご覧ください。

● 電気温水器用ブレーカ（200Vにて使用）

容量	ブレーカ品番	電気温水器の最大容量
MCB2P2E20A	NAS 2P2E20	3.0kw
MCB2P2E30A	NAS 2P2E30	4.5kw

※ブレーカの詳細は P.213 をご覧ください。

※エコキュートは関西電力（株）の登録商標です。

HEMS対応 # enステーション EN3Y-B 樹脂製/露出型

搭載回路
- Ⓑ IHクッキングヒーター
- Ⓒ 電気温水器（エコキュート）
- Ⓓ 太陽光発電（2次送りMCB）
- Ⓛ 通信計測ユニット



●回路図 EN3Y-B □電流センサ

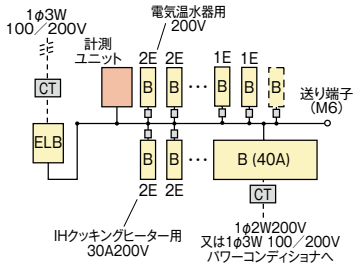

●外形寸法図

webカタログから
図面データを
ご覧いただけます

太陽光発電[容量40A]+IH+電気温水器(エコキュート)に対応 ※電気温水器用は2次側分岐

太陽光 IH 電気温水器/エコキュート Eco Eye

単3 リミッタースペースなし 主幹：漏電ブレーカ（ELB）中性線欠相保護付

太陽電池側ブレーカ40A(2次送り)/IHクッキングヒーター用ブレーカ/
電気温水器(エコキュート)用ブレーカ(2次側分岐)/エネルギー計測機能付

分岐数+スペース数	主幹容量	分岐数内訳 一般回路20A	分岐数内訳 IH対応30A(200V)	分岐数内訳 電気温水器用ブレーカMCB2P(200V)	太陽電池側ブレーカMCB3P3E	EXスペース数	品番	標準価格(円)	外形寸法(mm) タテ×ヨコ×フカサ
16+1	40A	14	1	20A×1	40A×1	0	EN3Y 4161-42BF	127,000	320×430×110
				30A×1			EN3Y 4161-43BF	127,000	
	50A	14	1	20A×1	40A×1	0	EN3Y 5161-42BF	127,000	
				30A×1			EN3Y 5161-43BF	127,000	
	60A	14	1	20A×1	40A×1	0	EN3Y 6161-42BF	127,000	
				30A×1			EN3Y 6161-43BF	127,000	
20+1	40A	18	1	20A×1	40A×1	0	EN3Y 4201-42BF	136,000	320×430×110
				30A×1			EN3Y 4201-43BF	136,000	
	50A	18	1	20A×1	40A×1	0	EN3Y 5201-42BF	136,000	
				30A×1			EN3Y 5201-43BF	136,000	
	60A	18	1	20A×1	40A×1	0	EN3Y 6201-42BF	136,000	
				30A×1			EN3Y 6201-43BF	136,000	
	75A	18	1	20A×1	40A×1	0	EN3Y 7201-42BF	143,000	320×470×110
				30A×1			EN3Y 7201-43BF	143,000	
	100A	18	1	20A×1	40A×1	0	EN3Y 1201-42BF	149,000	
				30A×1			EN3Y 1201-43BF	149,000	
24+1	40A	22	1	20A×1	40A×1	0	EN3Y 4241-42BF	145,000	320×430×110
				30A×1			EN3Y 4241-43BF	146,000	
	50A	22	1	20A×1	40A×1	0	EN3Y 5241-42BF	145,000	
				30A×1			EN3Y 5241-43BF	146,000	
	60A	22	1	20A×1	40A×1	0	EN3Y 6241-42BF	145,000	
				30A×1			EN3Y 6241-43BF	146,000	
	75A	22	1	20A×1	40A×1	0	EN3Y 7241-42BF	152,000	
				30A×1			EN3Y 7241-43BF	153,000	
24+5	100A	22	1	20A×1	40A×1	0	EN3Y 1245-42BF	158,000	320×510×110
				30A×1			EN3Y 1245-43BF	158,000	
28+1	40A	26	1	20A×1	40A×1	0	EN3Y 4281-42BF	155,000	320×470×110
				30A×1			EN3Y 4281-43BF	155,000	
	50A	26	1	20A×1	40A×1	0	EN3Y 5281-42BF	155,000	
				30A×1			EN3Y 5281-43BF	155,000	
	60A	26	1	20A×1	40A×1	0	EN3Y 6281-42BF	155,000	
				30A×1			EN3Y 6281-43BF	155,000	
	75A	26	1	20A×1	40A×1	0	EN3Y 7281-42BF	162,000	
				30A×1			EN3Y 7281-43BF	162,000	
	100A	26	1	20A×1	40A×1	0	EN3Y 1281-42BF	167,000	320×510×110
				30A×1			EN3Y 1281-43BF	168,000	
32+1	40A	30	1	20A×1	40A×1	0	EN3Y 4321-42BF	164,000	320×470×110
				30A×1			EN3Y 4321-43BF	165,000	
	50A	30	1	20A×1	40A×1	0	EN3Y 5321-42BF	164,000	
				30A×1			EN3Y 5321-43BF	165,000	
	60A	30	1	20A×1	40A×1	0	EN3Y 6321-42BF	164,000	
				30A×1			EN3Y 6321-43BF	165,000	
	75A	30	1	20A×1	40A×1	0	EN3Y 7321-42BF	171,000	
				30A×1			EN3Y 7321-43BF	171,000	
	100A	30	1	20A×1	40A×1	0	EN3Y 1321-42BF	176,000	320×590×110
				30A×1			EN3Y 1321-43BF	177,000	

※次ページに続く
※詳細仕様は次ページをご覧ください。

（商品コード 41）

※エコキュートは関西電力(株)の登録商標です。

この紙面に掲載の商品には、消費税は含まれておりません。

搭載回路
- Ⓑ IHクッキングヒーター
- Ⓒ 電気温水器（エコキュート）
- Ⓓ 太陽光発電（2次送りMCB）
- Ⓛ 通信計測ユニット



●回路図 EN3Y-B □電流センサ

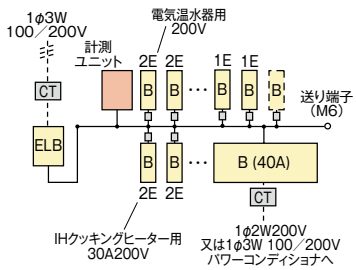

●外形寸法図

webカタログから
図面データを
ご覧いただけます

太陽光発電[容量40A]+IH 電気温水器(エコキュート)に対応 ※電気温水器用は2次側分岐

単3 リミッタースペースなし　主幹：漏電ブレーカ（ELB）中性線欠相保護付

太陽電池側ブレーカ40A(2次送り)/IHクッキングヒーター用ブレーカ/
電気温水器(エコキュート)用ブレーカ(2次側分岐)/エネルギー計測機能付

分岐数+スペース数	主幹容量	分岐数内訳 一般回路20A	分岐数内訳 IH対応30A(200V)	分岐数内訳 電気温水器用ブレーカMCB2P(200V)	太陽電池側ブレーカMCB3P3E	EXスペース数	品番	標準価格(円)	外形寸法(mm) タテ×ヨコ×フカサ
36+1	40A	34	1	20A×1	40A×1	0	EN3Y 4361-42BF	174,000	320×510×110
				30A×1			EN3Y 4361-43BF	174,000	
	50A	34	1	20A×1	40A×1	0	EN3Y 5361-42BF	174,000	
				30A×1			EN3Y 5361-43BF	174,000	
	60A	34	1	20A×1	40A×1	0	EN3Y 6361-42BF	174,000	
				30A×1			EN3Y 6361-43BF	174,000	
	75A	34	1	20A×1	40A×1	0	EN3Y 7361-42BF	180,000	
				30A×1			EN3Y 7361-43BF	181,000	
	100A	34	1	20A×1	40A×1	0	EN3Y 1361-42BF	186,000	320×590×110
				30A×1			EN3Y 1361-43BF	186,000	

（商品コード 41）

●材質／フタ、カバー、本体：プラスチック製
●色彩 ホワイト マンセル6.2Y9.1/0.6(近似)　ブラック マンセル3.8PB2.6/0.3(近似)
●盤定格／主幹40A～60A：60A、主幹75A：75A、主幹100A：100A
●1梱入数／1面
●IHクッキングヒーター用ブレーカ MCB2P2E30A（200Vにて使用）
（品番：NAS 2P2E30）
●太陽電池側ブレーカ（2次送り）MCB3P3E40A（品番：NAS 3P3E40TLS）
●分岐一般回路2E実装数（品番:NAS 2P2E20）

14～20回路	22～34回路	36回路以上
3個	5個	7個

※分岐数にはスペース数を含みません。
※実装位置は2番回路より実装されています。
日本配線システム工業会規格適合品
※適合範囲の詳細はP.25[適合範囲]にてご確認下さい。

● 主幹ブレーカ

主幹容量	主幹ブレーカ品番	端子ネジ（最大接続可能電線）
ELB3P40A	ZLG 63-40TL-30S	アップ端子　M5×12mm（22mm²）
ELB3P50A	ZLG 63-50TL-30S	
ELB3P60A	ZLG 63-60TL-30S	アップ端子　M6×14mm（22mm²）
ELB3P75A	ZL 103-75TL-30S	圧着端子　M8×20mm（38mm²）
ELB3P100A	ZL 103-100TL-30S	

● 分岐ブレーカ・ブレードブレーカ（標準設定は100Vです）

容量	ブレーカ品番	備考
MCB2P1E20A	NAS 2P1E20-1	100V（L1-N）専用
	NAS 2P1E20-2	100V（L2-N）専用
MCB2P2E20A	NAS 2P2E20	100/200V両用

※200V切替方法は P.28 をご覧ください。

● 電気温水器用ブレーカ（200Vにて使用）

容量	ブレーカ品番	電気温水器の最大容量
MCB2P2E20A	NAS 2P2E20	3.0kw
MCB2P2E30A	NAS 2P2E30	4.5kw

※ブレーカの詳細は P.213 をご覧ください。

※エコキュートは関西電力（株）の登録商標です。

HEMS対応 enステーション EN5TY 樹脂製/露出型

搭載回路
- D 太陽光発電（2次送りMCB）
- L 通信計測ユニット



●回路図 **EN5TY** □電流センサ

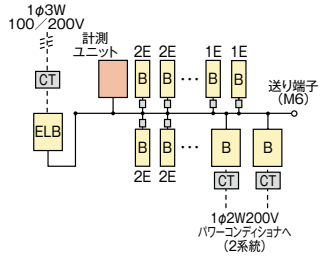

●外形寸法図

webカタログから
図面データを
ご覧いただけます

太陽光発電(2系統)[容量30A]に対応

太陽光 Eco Eye

単3 リミッタースペースなし　主幹：漏電ブレーカ（ELB）中性線欠相保護付

太陽電池側ブレーカ(2次送り)×2系統/エネルギー計測機能付

分岐数+スペース数	主幹容量	分岐数内訳 一般回路20A	分岐数内訳 IH対応30A(200V)	電気温水器用ブレーカMCB2P(200V)	太陽電池側ブレーカMCB3P2E	EXスペース数	品番	標準価格(円)	外形寸法（mm）タテ×ヨコ×フカサ
18+0	50A	18	—	—	30A×2	0	EN5TY 5180-33F	145,000	320×430×110
	60A						EN5TY 6180-33F	145,000	
22+0	50A	22	—	—	30A×2	0	EN5TY 5220-33F	154,000	320×430×110
	60A						EN5TY 6220-33F	154,000	
26+0	50A	26	—	—	30A×2	0	EN5TY 5260-33F	163,000	320×430×110
	60A						EN5TY 6260-33F	163,000	
30+0	50A	30	—	—	30A×2	0	EN5TY 5300-33F	173,000	320×470×110
	60A						EN5TY 6300-33F	173,000	
34+0	50A	34	—	—	30A×2	0	EN5TY 5340-33F	182,000	320×470×110
	60A						EN5TY 6340-33F	182,000	
38+0	50A	38	—	—	30A×2	0	EN5TY 5380-33F	192,000	320×510×110
	60A						EN5TY 6380-33F	192,000	

（商品コード 41）

●材質／フタ、カバー、本体：プラスチック製
●色彩 ホワイト マンセル6.2Y9.1/0.6(近似)　ブラック マンセル3.8PB2.6/0.3(近似)
●盤定格／主幹50A～60A：60A
●1個入数／1面
●太陽電池側ブレーカ（2次送り）MCB3P2E30A（品番：NAS 3P2E30TLS）
●分岐一般回路2E実装数（品番:NAS 2P2E20）

14～20回路	22～34回路	36回路以上
4個	6個	8個

※分岐数にはスペース数を含みません。
※実装位置は1番回路より実装されています。
日本配線システム工業会規格適合品
※適合範囲の詳細はP.25[適合範囲]にてご確認下さい。

● 主幹ブレーカ

主幹容量	主幹ブレーカ品番	端子ネジ（最大接続可能電線）
ELB3P50A	ZLG 63-50TL-30S	アップ端子　M5×12mm（22mm²）
ELB3P60A	ZLG 63-60TL-30S	アップ端子　M6×14mm（22mm²）

● 分岐ブレーカ・ブレードブレーカ（標準設定は100Vです）

容量	ブレーカ品番	備考
MCB2P1E20A	NAS 2P1E20-1	100V（L1-N）専用
	NAS 2P1E20-2	100V（L2-N）専用
MCB2P2E20A	NAS 2P2E20	100/200V両用

※200V切替方法は P.28 をご覧ください。
※ブレーカの詳細は P.213 をご覧ください。

この紙面に掲載の商品には、消費税は含まれておりません。

搭載回路
Ⓓ 太陽光発電（2次送りMCB）
Ⓛ 通信計測ユニット



太陽光発電(2系統)[容量40A]に対応

太陽光 Eco Eye

単3 リミッタースペースなし 主幹：漏電ブレーカ（ELB）中性線欠相保護付

太陽電池側ブレーカ40A(2次送り)×2系統/エネルギー計測機能付

分岐数+スペース数	主幹容量	分岐数内訳 一般回路20A	分岐数内訳 IH対応30A(200V)	電気温水器用ブレーカMCB2P(200V)	太陽電池側ブレーカMCB3P3E	EXスペース数	品番	標準価格(円)	外形寸法(mm) タテ×ヨコ×フカサ
28+1	75A	28	—	—	40A×2	0	EN5TY 7281-44F	205,000	320×590×110
32+1	75A	32	—	—	40A×2	0	EN5TY 7321-44F	213,000	320×630×110
36+1	75A	36	—	—	40A×2	0	EN5TY 7361-44F	223,000	320×630×110

（商品コード 41）

●回路図 EN5TY □電流センサ

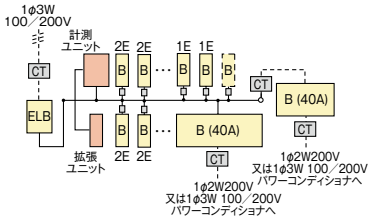

●外形寸法図

webカタログから図面データをご覧いただけます

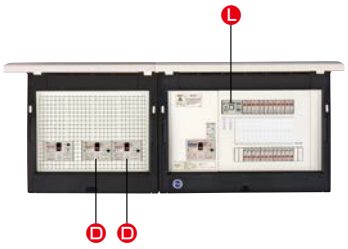

単3 リミッタースペースなし 主幹：漏電ブレーカ（ELB）中性線欠相保護付

太陽電池側ブレーカ40A(1次送り)×2系統/エネルギー計測機能付

分岐数+スペース数	主幹容量	分岐数内訳 一般回路20A	分岐数内訳 IH対応30A(200V)	電気温水器用ブレーカMCB2P(200V)	太陽電池側ブレーカMCB3P3E	EXスペース数	品番	標準価格(円)	外形寸法(mm) タテ×ヨコ×フカサ
28+0	75A	28	—	—	40A×2	2	EZ5TY 7280-44F	205,000	320×760×110
32+0	75A	32	—	—	40A×2	2	EZ5TY 7320-44F	213,000	320×800×110
36+0	75A	36	—	—	40A×2	2	EZ5TY 7360-44F	223,000	320×800×110

※太陽光発電用は主幹スイッチとしてELB3P3E75Aが搭載されています。
※太陽光発電回路と分電盤回路は別函体です。

（商品コード 41）

●回路図 EZ5TY □電流センサ

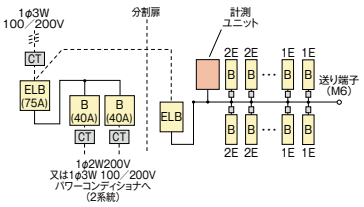

●外形寸法図

webカタログから図面データをご覧いただけます

●材質／フタ、カバー、本体：プラスチック製
●色彩 ホワイト マンセル6.2Y9.1/0.6(近似) ブラック マンセル3.8PB2.6/0.3(近似)
●盤定格／主幹75A：75A
●1梱入数／1面
●太陽電池側ブレーカ
MCB3P3E40A（品番：NAS 3P3E40TLS、NL 63-40TLS）
●分岐一般回路2E実装数（品番:NAS 2P2E20）

14～20回路	22～34回路	36回路以上
4個	6個	8個

※分岐数にはスペース数を含みません。
※実装位置は1番回路より実装されています。

日本配線システム工業会規格適合品
※適合範囲の詳細はP.25[適合範囲]にてご確認下さい。

● 主幹ブレーカ

主幹容量	主幹ブレーカ品番	端子ネジ（最大接続可能電線）
ELB3P75A	ZL 103-75TL-30S	圧着端子 M8×20mm（38mm²）

● 分岐ブレーカ・ブレードブレーカ（標準設定は100Vです）

容量	ブレーカ品番	備考
MCB2P1E20A	NAS 2P1E20-1	100V（L1-N）専用
	NAS 2P1E20-2	100V（L2-N）専用
MCB2P2E20A	NAS 2P2E20	100/200V両用

※200V切替方法は P.28 をご覧ください。
※ブレーカの詳細は P.213 をご覧ください。

HEMS対応 enステーション EN6TY 樹脂製/露出型

搭載回路
- Ⓔ 太陽光発電(1次送りELB)
- Ⓛ 通信計測ユニット



●回路図 **EN6TY** □電流センサ

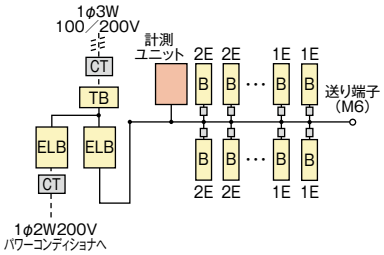

●外形寸法図

webカタログから
図面データを
ご覧いただけます

太陽光発電(1次送り)[容量30A]に対応

単3 リミッタースペースなし　主幹：漏電ブレーカ（ELB）中性線欠相保護付

太陽電池側漏電ブレーカ(1次送り)/エネルギー計測機能付

分岐数+スペース数	主幹容量	分岐数内訳 一般回路20A	分岐数内訳 IH対応30A(200V)	電気温水器用ブレーカMCB2P(200V)	太陽電池側ブレーカELB3P2E	EXスペース数	品番	標準価格(円)	外形寸法(mm) タテ×ヨコ×フカサ
16+0	40A	16	—	—	30A×1	2	EN6TY 4160-3F	133,000	320×370×110
	50A						EN6TY 5160-3F	133,000	
	60A						EN6TY 6160-3F	133,000	
20+0	40A	20	—	—	30A×1	2	EN6TY 4200-3F	141,000	320×430×110
	50A						EN6TY 5200-3F	141,000	
	60A						EN6TY 6200-3F	141,000	
	75A						EN6TY 7200-3F	147,000	320×470×110
	100A						EN6TY 1200-3F	160,000	
24+0	40A	24	—	—	30A×1	2	EN6TY 4240-3F	149,000	320×430×110
	50A						EN6TY 5240-3F	149,000	
	60A						EN6TY 6240-3F	149,000	
	75A						EN6TY 7240-3F	155,000	320×470×110
	100A						EN6TY 1240-3F	168,000	
28+0	40A	28	—	—	30A×1	2	EN6TY 4280-3F	157,000	320×430×110
	50A						EN6TY 5280-3F	157,000	
	60A						EN6TY 6280-3F	157,000	
	75A						EN6TY 7280-3F	163,000	
28+4	100A	28	—	—	30A×1	2	EN6TY 1284-3F	176,000	320×510×110
32+0	50A	32	—	—	30A×1	2	EN6TY 5320-3F	165,000	320×470×110
	60A						EN6TY 6320-3F	165,000	
	75A						EN6TY 7320-3F	172,000	
	100A						EN6TY 1320-3F	184,000	320×510×110
36+0	50A	36	—	—	30A×1	2	EN6TY 5360-3F	173,000	320×470×110
	60A						EN6TY 6360-3F	173,000	
	75A						EN6TY 7360-3F	180,000	
	100A						EN6TY 1360-3F	192,000	320×590×110
40+0	50A	40	—	—	30A×1	2	EN6TY 5400-3F	181,000	320×510×110
	60A						EN6TY 6400-3F	181,000	
	75A						EN6TY 7400-3F	188,000	
	100A						EN6TY 1400-3F	200,000	320×590×110

（商品コード 41）

●材質／フタ、カバー、本体：プラスチック製
●色彩 ホワイト マンセル6.2Y9.1/0.6(近似)　ブラック マンセル3.8PB2.6/0.3(近似)
●盤定格／主幹40A～60A：60A、主幹75A：75A、主幹100A：100A
●1梱入数／1面
●入線用端子台の容量／125A（最大接続可能電線：38mm²）
●太陽電池側ブレーカ（1次送り）ELB3P2E30A30mA感度
（品番：ZAS 3P2E30-30S）
●分岐一般回路2E実装数（品番:NAS 2P2E20）

14～20回路	22～34回路	36回路以上
4個	6個	8個

※分岐数にはスペース数を含みません。
※実装位置は1番回路より実装されています。
日本配線システム工業会規格適合品
※適合範囲の詳細はP.25[適合範囲]にてご確認下さい。

● 主幹ブレーカ

主幹容量	主幹ブレーカ品番	端子ネジ（最大接続可能電線）
ELB3P40A	ZLGS 63-40TL-30	アップ端子　M5×12mm（22mm²）
ELB3P50A	ZLGS 63-50TL-30	
ELB3P60A	ZLGS 63-60TL-30	アップ端子　M6×14mm（22mm²）
ELB3P75A	ZL 103-75TL-30	圧着端子　M8×20mm（38mm²）
ELB3P100A	ZL 103-100TL-30	

● 分岐ブレーカ・ブレードブレーカ（標準設定は100Vです）

容量	ブレーカ品番	備考
MCB2P1E20A	NAS 2P1E20-1	100V（L1-N）専用
	NAS 2P1E20-2	100V（L2-N）専用
MCB2P2E20A	NAS 2P2E20	100/200V両用

※200V切替方法は P.28 をご覧ください。
※ブレーカの詳細は P.213 をご覧ください。

この紙面に掲載の商品には、消費税は含まれておりません。

搭載回路
Ⓕ ガス発電/燃料電池(2次送りMCB)
Ⓛ 通信計測ユニット



●回路図 EN4Y □電流センサ
※印のCTは付属されておりません。

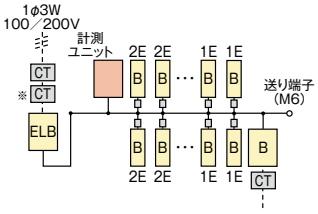

●外形寸法図

webカタログから
図面データを
ご覧いただけます

ガス発電・燃料電池に対応

ガス発電 Eco Eye

単3 リミッタースペースなし　主幹：漏電ブレーカ（ELB）中性線欠相保護付

自家用発電専用ブレーカ/エネルギー計測機能付

分岐数+スペース数	主幹容量	分岐数内訳 一般回路20A	分岐数内訳 IH対応30A(200V)	自家用発電側ブレーカMCB3P3E	EXスペース数	品番	標準価格(円)	外形寸法(mm) タテ×ヨコ×フカサ
16+0	50A	16	—	20A×1	0	EN4Y 5160F	111,000	320×370×110
	60A					EN4Y 6160F	111,000	
20+0	50A	20	—	20A×1	0	EN4Y 5200F	121,000	320×430×110
	60A					EN4Y 6200F	121,000	
	75A					EN4Y 7200F	128,000	320×470×110
	100A					EN4Y 1200F	133,000	
24+0	50A	24	—	20A×1	0	EN4Y 5240F	130,000	320×430×110
	60A					EN4Y 6240F	130,000	
	75A					EN4Y 7240F	137,000	320×470×110
	100A					EN4Y 1240F	143,000	
28+0	50A	28	—	20A×1	0	EN4Y 5280F	140,000	320×430×110
	60A					EN4Y 6280F	140,000	
	75A					EN4Y 7280F	147,000	
28+4	100A	28	—	20A×1	0	EN4Y 1284F	152,000	320×510×110
32+0	50A	32	—	20A×1	0	EN4Y 5320F	149,000	320×470×110
	60A					EN4Y 6320F	149,000	
	75A					EN4Y 7320F	156,000	
	100A					EN4Y 1320F	162,000	320×510×110
36+0	50A	36	—	20A×1	0	EN4Y 5360F	159,000	320×470×110
	60A					EN4Y 6360F	159,000	
	75A					EN4Y 7360F	166,000	
	100A					EN4Y 1360F	171,000	320×590×110
40+0	50A	40	—	20A×1	0	EN4Y 5400F	168,000	320×510×110
	60A					EN4Y 6400F	168,000	
	75A					EN4Y 7400F	175,000	
	100A					EN4Y 1400F	181,000	320×590×110

（商品コード 41）

●材質／フタ、カバー、本体：プラスチック製
●色彩 ホワイト マンセル6.2Y9.1/0.6(近似) ブラック マンセル3.8PB2.6/0.3(近似)
●盤定格／主幹50A～60A：60A、主幹75A：75A、主幹100A：100A
●1個入数／1面
●自家用発電（ガス発電、燃料電池）側ブレーカ MCB3P3E20A
（品番：NAS 3P3E20S）
●分岐一般回路2E実装数（品番:NAS 2P2E20）

14～20回路	22～34回路	36回路以上
4個	6個	8個

※分岐数にはスペース数を含みません。
※実装位置は1番回路より実装されています。
日本配線システム工業会規格適合品
※適合範囲の詳細はP.25[適合範囲]にてご確認下さい。

● 主幹ブレーカ

主幹容量	主幹ブレーカ品番	端子ネジ（最大接続可能電線）
ELB3P50A	ZLG 63-50TL-30S	アップ端子　M5×12mm（22mm²）
ELB3P60A	ZLG 63-60TL-30S	アップ端子　M6×14mm（22mm²）
ELB3P75A	ZL 103-75TL-30S	圧着端子　M8×20mm（38mm²）
ELB3P100A	ZL 103-100TL-30S	

● 分岐ブレーカ・ブレードブレーカ（標準設定は100Vです）

容量	ブレーカ品番	備考
MCB2P1E20A	NAS 2P1E20-1	100V（L1-N）専用
	NAS 2P1E20-2	100V（L2-N）専用
MCB2P2E20A	NAS 2P2E20	100/200V両用

※200V切替方法は P.28 をご覧ください。
※ブレーカの詳細は P.213 をご覧ください。

HEMS対応

enステーション EN5Y 樹脂製/露出型

搭載回路
- Ⓔ 太陽光発電（1次送りELB）
- Ⓕ ガス発電/燃料電池（2次送りMCB）
- Ⓛ 通信計測ユニット



●回路図 EN5Y □電流センサ ※印のCTは付属されておりません。

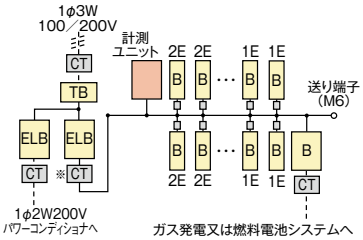

●外形寸法図

webカタログから
図面データを
ご覧いただけます

太陽光発電（1次送り）[容量30A]＋ガス発電・燃料電池に対応

太陽光 ガス発電 Eco Eye

単3 リミッタースペースなし 主幹：漏電ブレーカ（ELB）中性線欠相保護付

太陽電池側漏電ブレーカ/自家用発電専用ブレーカ/エネルギー計測機能付

分岐数+スペース数	主幹容量	分岐数内訳 一般回路20A	分岐数内訳 IH対応30A(200V)	太陽電池側ブレーカELB3P2E	自家用発電側ブレーカMCB3P3E	EXスペース数	品番	標準価格(円)	外形寸法(mm) タテ×ヨコ×フカサ
16+0	50A	16	—	30A×1	20A×1	0	EN5Y 5160-3F	148,000	320×370×110
	60A						EN5Y 6160-3F	148,000	
20+0	50A	20	—	30A×1	20A×1	0	EN5Y 5200-3F	156,000	320×430×110
	60A						EN5Y 6200-3F	156,000	
	75A						EN5Y 7200-3F	163,000	320×470×110
	100A						EN5Y 1200-3F	168,000	
24+0	50A	24	—	30A×1	20A×1	0	EN5Y 5240-3F	164,000	320×430×110
	60A						EN5Y 6240-3F	164,000	
	75A						EN5Y 7240-3F	171,000	320×470×110
	100A						EN5Y 1240-3F	177,000	
28+0	50A	28	—	30A×1	20A×1	0	EN5Y 5280-3F	173,000	320×430×110
	60A						EN5Y 6280-3F	173,000	
	75A						EN5Y 7280-3F	179,000	320×470×110
28+4	100A	28	—	30A×1	20A×1	0	EN5Y 1284-3F	185,000	320×510×110
32+0	50A	32	—	30A×1	20A×1	0	EN5Y 5320-3F	181,000	320×470×110
	60A						EN5Y 6320-3F	181,000	
	75A						EN5Y 7320-3F	187,000	
	100A						EN5Y 1320-3F	193,000	320×510×110
36+0	50A	36	—	30A×1	20A×1	0	EN5Y 5360-3F	189,000	320×470×110
	60A						EN5Y 6360-3F	189,000	
	75A						EN5Y 7360-3F	197,000	
	100A						EN5Y 1360-3F	201,000	320×590×110
40+0	50A	40	—	30A×1	20A×1	0	EN5Y 5400-3F	198,000	320×510×110
	60A						EN5Y 6400-3F	198,000	
	75A						EN5Y 7400-3F	205,000	
	100A						EN5Y 1400-3F	209,000	320×590×110

（商品コード 41）

●材質／フタ、カバー、本体：プラスチック製

●色彩 ホワイト（マンセル6.2Y9.1/0.6(近似)） ブラック（マンセル3.8PB2.6/0.3(近似)）

●盤定格／主幹50A～60A：60A、主幹75A：75A、主幹100A：100A

●1梱入数／1面

●入線用端子台の容量／125A（最大接続可能電線：38mm²）

●太陽電池側ブレーカ（1次送り）ELB3P2E30A30mA感度（品番：ZAS 3P2E30-30S）

●自家用発電（ガス発電、燃料電池）側ブレーカ MCB3P3E20A（品番：NAS 3P3E20S）

●分岐一般回路2E実装数（品番:NAS 2P2E20）

14～20回路	22～34回路	36回路以上
4個	6個	8個

※分岐数にはスペース数を含みません。

※実装位置は1番回路より実装されています。

日本配線システム工業会規格適合品

※適合範囲の詳細はP.25[適合範囲]にてご確認下さい。

● 主幹ブレーカ

主幹容量	主幹ブレーカ品番	端子ネジ（最大接続可能電線）
ELB3P50A	ZLG 63-50TL-30S	アップ端子 M5×12mm（22mm²）
ELB3P60A	ZLG 63-60TL-30S	アップ端子 M6×14mm（22mm²）
ELB3P75A	ZL 103-75TL-30S	圧着端子 M8×20mm（38mm²）
ELB3P100A	ZL 103-100TL-30S	

● 分岐ブレーカ・ブレードブレーカ（標準設定は100Vです）

容量	ブレーカ品番	備考
MCB2P1E20A	NAS 2P1E20-1	100V（L1-N）専用
	NAS 2P1E20-2	100V（L2-N）専用
MCB2P2E20A	NAS 2P2E20	100/200V両用

※200V切替方法は P.28 をご覧ください。
※ブレーカの詳細は P.213 をご覧ください。

この紙面に掲載の商品には、消費税は含まれておりません。

搭載回路
- Ⓔ 太陽光発電（1次送りELB）
- Ⓕ ガス発電/燃料電池（2次送りMCB）
- Ⓛ 通信計測ユニット



●回路図 EN5Y □電流センサ

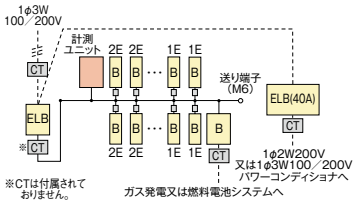

●外形寸法図

webカタログから
図面データを
ご覧いただけます

太陽光発電(1次送り)[容量40A]+ガス発電・燃料電池に対応

単3 リミッタースペースなし　主幹：漏電ブレーカ（ELB）中性線欠相保護付

太陽電池側漏電ブレーカ40A/自家用発電専用ブレーカ/エネルギー計測機能付

分岐数+スペース数	主幹容量	分岐数内訳 一般回路20A	分岐数内訳 IH対応30A(200V)	太陽電池側ブレーカ ELB3P3E	自家用発電側ブレーカ MCB3P3E	EXスペース数	品番	標準価格(円)	外形寸法(mm) タテ×ヨコ×フカサ
16+0	50A	16	—	40A×1	20A×1	0	EN5Y 5160-4F	159,000	320×510×110
	60A						EN5Y 6160-4F	159,000	
20+0	50A	20	—	40A×1	20A×1	0	EN5Y 5200-4F	166,000	320×510×110
	60A						EN5Y 6200-4F	166,000	
	75A						EN5Y 7200-4F	174,000	
	100A						EN5Y 1200-4F	179,000	320×590×110
24+0	50A	24	—	40A×1	20A×1	0	EN5Y 5240-4F	173,000	320×590×110
	60A						EN5Y 6240-4F	173,000	
	75A						EN5Y 7240-4F	181,000	
	100A						EN5Y 1240-4F	186,000	320×630×110
28+0	50A	28	—	40A×1	20A×1	0	EN5Y 5280-4F	181,000	320×590×110
	60A						EN5Y 6280-4F	181,000	
	75A						EN5Y 7280-4F	188,000	
28+4	100A	28	—	40A×1	20A×1	0	EN5Y 1284-4F	193,000	320×670×110
32+0	50A	32	—	40A×1	20A×1	0	EN5Y 5320-4F	188,000	320×590×110
	60A						EN5Y 6320-4F	188,000	
	75A						EN5Y 7320-4F	195,000	
	100A						EN5Y 1320-4F	201,000	320×670×110
36+0	50A	36	—	40A×1	20A×1	0	EN5Y 5360-4F	195,000	320×630×110
	60A						EN5Y 6360-4F	195,000	
	75A						EN5Y 7360-4F	204,000	
	100A						EN5Y 1360-4F	208,000	320×670×110
40+0	50A	40	—	40A×1	20A×1	0	EN5Y 5400-4F	204,000	320×630×110
	60A						EN5Y 6400-4F	204,000	
	75A						EN5Y 7400-4F	210,000	
	100A						EN5Y 1400-4F	215,000	320×710×110

（商品コード 41）

●材質／フタ、カバー、本体：プラスチック製
●色彩 ホワイト マンセル6.2Y9.1/0.6(近似) ブラック マンセル3.8PB2.6/0.3(近似)
●盤定格／主幹50A～60A：60A、主幹75A：75A、主幹100A：100A
●1個入数／1面
●太陽電池側ブレーカ（1次送り）ELB3P3E40A30mA感度
（品番：ZLG 63-40-30S）
●自家用発電（ガス発電、燃料電池）側ブレーカ MCB3P3E20A
（品番：NAS 3P3E20S）
●分岐一般回路2E実装数（品番:NAS 2P2E20）

14～20回路	22～34回路	36回路以上
4個	6個	8個

※分岐数にはスペース数を含みません。
※実装位置は1番回路より実装されています。
日本配線システム工業会規格適合品
※適合範囲の詳細はP.25[適合範囲]にてご確認下さい。

● 主幹ブレーカ

主幹容量	主幹ブレーカ品番	端子ネジ（最大接続可能電線）
ELB3P50A	ZLG 63-50TL-30S	アップ端子 M5×12mm（22mm²）
ELB3P60A	ZLG 63-60TL-30S	アップ端子 M6×14mm（22mm²）
ELB3P75A	ZL 103-75TL-30S	圧着端子 M8×20mm（38mm²）
ELB3P100A	ZL 103-100TL-30S	

● 分岐ブレーカ・ブレードブレーカ（標準設定は100Vです）

容量	ブレーカ品番	備考
MCB2P1E20A	NAS 2P1E20-1	100V（L1-N）専用
	NAS 2P1E20-2	100V（L2-N）専用
MCB2P2E20A	NAS 2P2E20	100/200V両用

※200V切替方法は P.28 をご覧ください。
※ブレーカの詳細は P.213 をご覧ください。

搭載回路
Ⓓ 太陽光発電（2次送りMCB）
Ⓛ 通信計測ユニット



●回路図 EL2Y □電流センサ

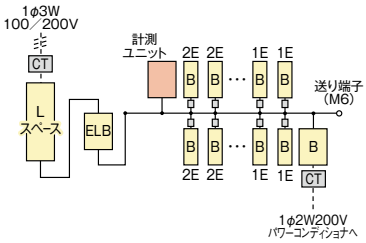

●外形寸法図

webカタログから
図面データを
ご覧いただけます

太陽光発電［容量30A］に対応

単3 リミッタースペース付　主幹：漏電ブレーカ（ELB）中性線欠相保護付

太陽電池側ブレーカ(2次送り)/エネルギー計測機能付

分岐数+スペース数	主幹容量	分岐数内訳 一般回路20A	分岐数内訳 IH対応30A(200V)	電気温水器用ブレーカMCB2P(200V)	太陽電池側ブレーカMCB3P2E	EXスペース数	品番	標準価格(円)	外形寸法(mm) タテ×ヨコ×フカサ
16+0	40A	16	—	—	30A×1	0	EL2Y 4160-3F	123,000	320×470×110
	50A						EL2Y 5160-3F	123,000	
	60A						EL2Y 6160-3F	123,000	
20+0	40A	20	—	—	30A×1	0	EL2Y 4200-3F	132,000	320×510×110
	50A						EL2Y 5200-3F	132,000	
	60A						EL2Y 6200-3F	132,000	
	75A						EL2Y 7200-3F	139,000	
24+0	40A	24	—	—	30A×1	0	EL2Y 4240-3F	141,000	320×510×110
	50A						EL2Y 5240-3F	141,000	
	60A						EL2Y 6240-3F	141,000	
	75A						EL2Y 7240-3F	148,000	
28+0	40A	28	—	—	30A×1	0	EL2Y 4280-3F	150,000	320×590×110
	50A						EL2Y 5280-3F	150,000	
	60A						EL2Y 6280-3F	150,000	
	75A						EL2Y 7280-3F	157,000	
32+0	50A	32	—	—	30A×1	0	EL2Y 5320-3F	159,000	320×590×110
	60A						EL2Y 6320-3F	159,000	
	75A						EL2Y 7320-3F	166,000	
36+0	50A	36	—	—	30A×1	0	EL2Y 5360-3F	168,000	320×590×110
	60A						EL2Y 6360-3F	168,000	
	75A						EL2Y 7360-3F	175,000	
40+0	50A	40	—	—	30A×1	0	EL2Y 5400-3F	177,000	320×630×110
	60A						EL2Y 6400-3F	177,000	
	75A						EL2Y 7400-3F	184,000	

（商品コード 41）

●材質／フタ、カバー、本体：プラスチック製
●色彩 ホワイト マンセル6.2Y9.1/0.6(近似) ブラック マンセル3.8PB2.6/0.3(近似)
●盤定格／主幹40A～60A：60A、主幹75A：75A
●1梱入数／1面
●太陽電池側ブレーカ（2次送り）MCB3P2E30A（品番：NAS 3P2E30TLS）
●分岐一般回路2E実装数（品番:NAS 2P2E20）

14～20回路	22～34回路	36回路以上
4個	6個	8個

※分岐数にはスペース数を含みません。
※実装位置は1番回路より実装されています。
日本配線システム工業会規格適合品
※適合範囲の詳細はP.25[適合範囲]にてご確認下さい。

● 主幹ブレーカ

主幹容量	主幹ブレーカ品番	端子ネジ（最大接続可能電線）
ELB3P40A	ZLG 63-40TL-30S	アップ端子　M5×12mm（22mm²）
ELB3P50A	ZLG 63-50TL-30S	
ELB3P60A	ZLG 63-60TL-30S	アップ端子　M6×14mm（22mm²）
ELB3P75A	ZL 103-75TL-30S	圧着端子　M8×20mm（38mm²）

● 分岐ブレーカ・ブレードブレーカ（標準設定は100Vです）

容量	ブレーカ品番	備考
MCB2P1E20A	NAS 2P1E20-1	100V（L1-N）専用
	NAS 2P1E20-2	100V（L2-N）専用
MCB2P2E20A	NAS 2P2E20	100/200V両用

※200V切替方法は P.28 をご覧ください。
※ブレーカの詳細は P.213 をご覧ください。

この紙面に掲載の商品には、消費税は含まれておりません。

HEMS対応 enステーション EL5TY 樹脂製/露出型

搭載回路
Ⓓ 太陽光発電（2次送りMCB）
Ⓛ 通信計測ユニット

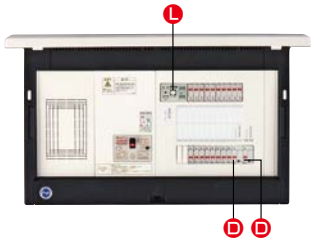

太陽光発電(2系統)[容量30A]に対応

単3 リミッタースペース付 主幹：漏電ブレーカ（ELB）中性線欠相保護付

太陽電池側ブレーカ(2次送り)×2系統/エネルギー計測機能付

分岐数+スペース数	主幹容量	分岐数内訳 一般回路20A	分岐数内訳 IH対応30A(200V)	電気温水器用ブレーカMCB2P(200V)	太陽電池側ブレーカMCB3P2E	EXスペース数	品番	標準価格(円)	外形寸法（mm）タテ×ヨコ×フカサ
18+0	50A	18	—	—	30A×2	0	EL5TY 5180-33F	152,000	320×510×110
	60A						EL5TY 6180-33F	152,000	
22+0	50A	22	—	—	30A×2	0	EL5TY 5220-33F	161,000	320×510×110
	60A						EL5TY 6220-33F	161,000	
26+0	50A	26	—	—	30A×2	0	EL5TY 5260-33F	170,000	320×590×110
	60A						EL5TY 6260-33F	170,000	
30+0	50A	30	—	—	30A×2	0	EL5TY 5300-33F	179,000	320×590×110
	60A						EL5TY 6300-33F	179,000	
34+0	50A	34	—	—	30A×2	0	EL5TY 5340-33F	188,000	320×590×110
	60A						EL5TY 6340-33F	188,000	
38+0	50A	38	—	—	30A×2	0	EL5TY 5380-33F	197,000	320×630×110
	60A						EL5TY 6380-33F	197,000	

（商品コード 41）

●回路図 EL5TY □電流センサ

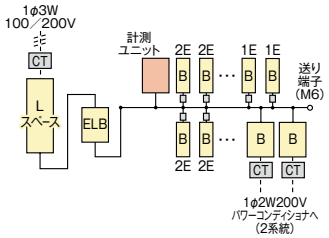

●外形寸法図

webカタログから
図面データを
ご覧いただけます

●材質／フタ、カバー、本体：プラスチック製
●色彩 ホワイト マンセル6.2Y9.1/0.6(近似) ブラック マンセル3.8PB2.6/0.3(近似)
●盤定格／主幹50A～60A：60A
●1梱入数／1面
●太陽電池側ブレーカ（2次送り）MCB3P2E30A（品番：NAS 3P2E30TLS）
●分岐一般回路2E実装数（品番:NAS 2P2E20）

14～20回路	22～34回路	36回路以上
4個	6個	8個

※分岐数にはスペース数を含みません。
※実装位置は1番回路より実装されています。
日本配線システム工業会規格適合品
※適合範囲の詳細はP.25[適合範囲]にてご確認下さい。

● 主幹ブレーカ

主幹容量	主幹ブレーカ品番	端子ネジ（最大接続可能電線）
ELB3P50A	ZLG 63-50TL-30S	アップ端子 M5×12mm（22mm²）
ELB3P60A	ZLG 63-60TL-30S	アップ端子 M6×14mm（22mm²）

● 分岐ブレーカ・ブレードブレーカ（標準設定は100Vです）

容量	ブレーカ品番	備考
MCB2P1E20A	NAS 2P1E20-1	100V（L1-N）専用
	NAS 2P1E20-2	100V（L2-N）専用
MCB2P2E20A	NAS 2P2E20	100/200V両用

※200V切替方法は P.28 をご覧ください。
※ブレーカの詳細は P.213 をご覧ください。

HEMS対応 enステーション EL6TY 樹脂製/露出型

搭載回路
- Ⓔ 太陽光発電(1次送りELB)
- Ⓛ 通信計測ユニット

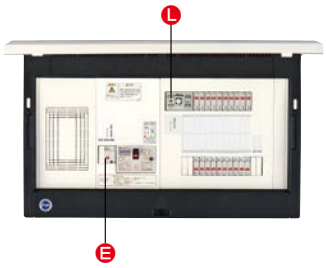

太陽光発電(1次送り)[容量30A]に対応

単3 リミッタースペース付　主幹：漏電ブレーカ（ELB）中性線欠相保護付

太陽電池側漏電ブレーカ(1次送り)/エネルギー計測機能付

分岐数+スペース数	主幹容量	分岐数内訳 一般回路20A	分岐数内訳 IH対応30A(200V)	電気温水器用ブレーカMCB2P(200V)	太陽電池側ブレーカELB3P2E	EXスペース数	品番	標準価格(円)	外形寸法(mm) タテ×ヨコ×フカサ
16+0	40A	16	—	—	30A×1	2	EL6TY 4160-3F	142,000	320×470×110
	50A						EL6TY 5160-3F	142,000	
	60A						EL6TY 6160-3F	142,000	
20+0	40A	20	—	—	30A×1	2	EL6TY 4200-3F	150,000	320×510×110
	50A						EL6TY 5200-3F	150,000	
	60A						EL6TY 6200-3F	150,000	
	75A						EL6TY 7200-3F	156,000	
24+0	40A	24	—	—	30A×1	2	EL6TY 4240-3F	158,000	320×510×110
	50A						EL6TY 5240-3F	158,000	
	60A						EL6TY 6240-3F	158,000	
	75A						EL6TY 7240-3F	164,000	
28+0	40A	28	—	—	30A×1	2	EL6TY 4280-3F	165,000	320×590×110
	50A						EL6TY 5280-3F	165,000	
	60A						EL6TY 6280-3F	165,000	
	75A						EL6TY 7280-3F	172,000	
32+0	50A	32	—	—	30A×1	2	EL6TY 5320-3F	173,000	320×590×110
	60A						EL6TY 6320-3F	173,000	
	75A						EL6TY 7320-3F	180,000	
36+0	50A	36	—	—	30A×1	2	EL6TY 5360-3F	181,000	320×590×110
	60A						EL6TY 6360-3F	181,000	
	75A						EL6TY 7360-3F	188,000	
40+0	50A	40	—	—	30A×1	2	EL6TY 5400-3F	189,000	320×630×110
	60A						EL6TY 6400-3F	189,000	
	75A						EL6TY 7400-3F	196,000	

（商品コード 41）

●回路図　EL6TY　□電流センサ

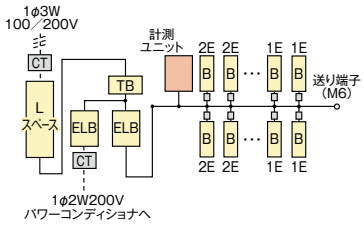

●外形寸法図

webカタログから
図面データを
ご覧いただけます

- ●材質／フタ、カバー、本体：プラスチック製
- ●色彩　ホワイト（マンセル6.2Y9.1/0.6(近似)）　ブラック（マンセル3.8PB2.6/0.3(近似)）
- ●盤定格／主幹40A～60A：60A、主幹75A：75A
- ●1梱入数／1面
- ●入線用端子台の容量／125A（最大接続可能電線：38mm²）
- ●太陽電池側ブレーカ（1次送り）ELB3P2E30A30mA感度
  （品番：ZAS 3P2E30-30S）
- ●分岐一般回路2E実装数（品番:NAS 2P2E20）

14～20回路	22～34回路	36回路以上
4個	6個	8個

※分岐数にはスペース数を含みません。
※実装位置は1番回路より実装されています。
日本配線システム工業会規格適合品
※適合範囲の詳細はP.25[適合範囲]にてご確認下さい。

● 主幹ブレーカ

主幹容量	主幹ブレーカ品番	端子ネジ（最大接続可能電線）
ELB3P40A	ZLGS 63-40TL-30	アップ端子　M5×12mm（22mm²）
ELB3P50A	ZLGS 63-50TL-30	
ELB3P60A	ZLGS 63-60TL-30	アップ端子　M6×14mm（22mm²）
ELB3P75A	ZL 103-75TL-30	圧着端子　M8×20mm（38mm²）

● 分岐ブレーカ・ブレードブレーカ　（標準設定は100Vです）

容量	ブレーカ品番	備考
MCB2P1E20A	NAS 2P1E20-1	100V（L1-N）専用
	NAS 2P1E20-2	100V（L2-N）専用
MCB2P2E20A	NAS 2P2E20	100/200V両用

※200V切替方法は P.28 をご覧ください。
※ブレーカの詳細は P.213 をご覧ください。

この紙面に掲載の商品には、消費税は含まれておりません。

HEMS対応 enステーション EL5Y 樹脂製/露出型

搭載回路
- Ⓔ 太陽光発電（1次送りELB）
- Ⓕ ガス発電/燃料電池（2次送りMCB）
- Ⓛ 通信計測ユニット

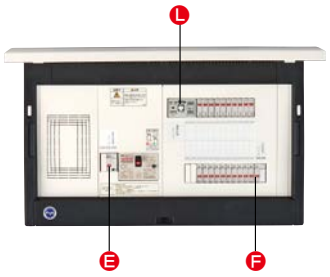

●回路図 EL5Y □電流センサ ※印のCTは付属されておりません。

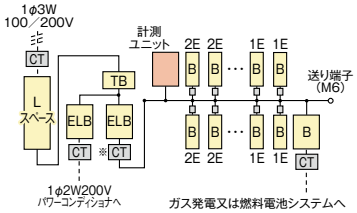

●外形寸法図

webカタログから
図面データを
ご覧いただけます

太陽光発電(1次送り)[容量30A]＋ガス発電・燃料電池に対応

太陽光 ガス発電 Eco Eye

単3 リミッタースペース付 主幹：漏電ブレーカ（ELB）中性線欠相保護付

太陽電池側漏電ブレーカ/自家用発電専用ブレーカ/エネルギー計測機能付

分岐数+スペース数	主幹容量	分岐数内訳 一般回路 20A	分岐数内訳 IH対応 30A (200V)	太陽電池側ブレーカ ELB3P2E	自家用発電側ブレーカ MCB3P3E	EXスペース数	品番	標準価格(円)	外形寸法(mm) タテ×ヨコ×フカサ
16+0	50A	16	—	30A×1	20A×1	0	EL5Y 5160-3F	157,000	320×470×110
	60A						EL5Y 6160-3F	157,000	
20+0	50A	20	—	30A×1	20A×1	0	EL5Y 5200-3F	165,000	320×510×110
	60A						EL5Y 6200-3F	165,000	
	75A						EL5Y 7200-3F	172,000	
24+0	50A	24	—	30A×1	20A×1	0	EL5Y 5240-3F	173,000	320×510×110
	60A						EL5Y 6240-3F	173,000	
	75A						EL5Y 7240-3F	180,000	
28+0	50A	28	—	30A×1	20A×1	0	EL5Y 5280-3F	181,000	320×590×110
	60A						EL5Y 6280-3F	181,000	
	75A						EL5Y 7280-3F	188,000	
32+0	50A	32	—	30A×1	20A×1	0	EL5Y 5320-3F	189,000	320×590×110
	60A						EL5Y 6320-3F	189,000	
	75A						EL5Y 7320-3F	196,000	
36+0	50A	36	—	30A×1	20A×1	0	EL5Y 5360-3F	198,000	320×590×110
	60A						EL5Y 6360-3F	198,000	
	75A						EL5Y 7360-3F	204,000	
40+0	50A	40	—	30A×1	20A×1	0	EL5Y 5400-3F	206,000	320×630×110
	60A						EL5Y 6400-3F	206,000	
	75A						EL5Y 7400-3F	212,000	

（商品コード 41）

●材質／フタ、カバー、本体：プラスチック製
●色彩 ホワイト マンセル6.2Y9.1/0.6(近似) ブラック マンセル3.8PB2.6/0.3(近似)
●盤定格／主幹50A～60A：60A、主幹75A：75A
●1梱入数／1面
●入線用端子台の容量／125A（最大接続可能電線：38mm²）
●太陽電池側ブレーカ（1次送り）ELB3P2E30A30mA感度（品番：ZAS 3P2E30-30S）
●自家用発電（ガス発電、燃料電池）側ブレーカ MCB3P3E20A（品番：NAS 3P3E20S）
●分岐一般回路2E実装数（品番:NAS 2P2E20）

14～20回路	22～34回路	36回路以上
4個	6個	8個

※分岐数にはスペース数を含みません。
※実装位置は1番回路より実装されています。
日本配線システム工業会規格適合品
※適合範囲の詳細はP.25[適合範囲]にてご確認下さい。

● 主幹ブレーカ

主幹容量	主幹ブレーカ品番	端子ネジ（最大接続可能電線）
ELB3P50A	ZLG 63-50TL-30S	アップ端子 M5×12mm（22mm²）
ELB3P60A	ZLG 63-60TL-30S	アップ端子 M6×14mm（22mm²）
ELB3P75A	ZL 103-75TL-30S	圧着端子 M8×20mm（38mm²）

● 分岐ブレーカ・ブレードブレーカ （標準設定は100Vです）

容量	ブレーカ品番	備考
MCB2P1E20A	NAS 2P1E20-1	100V（L1-N）専用
	NAS 2P1E20-2	100V（L2-N）専用
MCB2P2E20A	NAS 2P2E20	100/200V両用

※200V切替方法は P.28 をご覧ください。
※ブレーカの詳細は P.213 をご覧ください。

搭載回路
- D 太陽光発電（2次送りMCB）
- H EV（電気自動車）充電
- L 通信計測ユニット



●回路図 ENTY-V □電流センサ

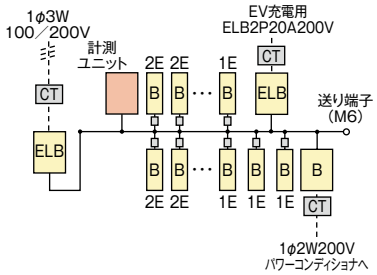

●外形寸法図

webカタログから
図面データを
ご覧いただけます

太陽光発電［容量30A］に対応 EV充電回路付き

太陽光 EV充電 Eco Eye

単3 リミッタースペースなし 主幹：漏電ブレーカ（ELB）中性線欠相保護付

太陽電池側ブレーカ(2次送り)/EV(電気自動車)回路用漏電ブレーカELB2P20A200V付/エネルギー計測機能付

分岐数+スペース数	主幹容量	分岐数内訳 一般回路20A	分岐数内訳 IH対応30A(200V)	電気温水器用ブレーカMCB2P(200V)	太陽電池側ブレーカMCB3P2E	EXスペース数	品番	標準価格(円)	外形寸法(mm) タテ×ヨコ×フカサ
14+0	50A	14	—	—	30A×1	0	ENTY 5140-3VF	120,000	320×370×110
	60A						ENTY 6140-3VF	120,000	
18+0	50A	18	—	—	30A×1	0	ENTY 5180-3VF	129,000	320×430×110
	60A						ENTY 6180-3VF	129,000	
	75A						ENTY 7180-3VF	136,000	320×470×110
	100A						ENTY 1180-3VF	142,000	
22+0	50A	22	—	—	30A×1	0	ENTY 5220-3VF	139,000	320×430×110
	60A						ENTY 6220-3VF	139,000	
	75A						ENTY 7220-3VF	145,000	320×470×110
	100A						ENTY 1220-3VF	151,000	
26+0	50A	26	—	—	30A×1	0	ENTY 5260-3VF	148,000	320×430×110
	60A						ENTY 6260-3VF	148,000	
	75A						ENTY 7260-3VF	155,000	
26+4	100A	26	—	—	30A×1	0	ENTY 1264-3VF	160,000	320×510×110
30+0	50A	30	—	—	30A×1	0	ENTY 5300-3VF	157,000	320×470×110
	60A						ENTY 6300-3VF	157,000	
	75A						ENTY 7300-3VF	164,000	
	100A						ENTY 1300-3VF	170,000	320×510×110
34+0	50A	34	—	—	30A×1	0	ENTY 5340-3VF	167,000	320×470×110
	60A						ENTY 6340-3VF	167,000	
	75A						ENTY 7340-3VF	174,000	
	100A						ENTY 1340-3VF	179,000	320×590×110
38+0	50A	38	—	—	30A×1	0	ENTY 5380-3VF	176,000	320×510×110
	60A						ENTY 6380-3VF	176,000	
	75A						ENTY 7380-3VF	183,000	
	100A						ENTY 1380-3VF	188,000	320×590×110

※表中の分岐数にはEV回路用漏電ブレーカ数を含んでいません。

（商品コード 41）

●材質／フタ、カバー、本体：プラスチック製

●色彩 ホワイト マンセル6.2Y9.1/0.6(近似) ブラック マンセル3.8PB2.6/0.3(近似)

●盤定格／主幹50A～60A：60A、主幹75A：75A、主幹100A：100A

●1梱入数／1面

●太陽電池側ブレーカ（2次送り）MCB3P2E30A（品番：NAS 3P2E30TLS）

●分岐一般回路2E実装数（品番:NAS 2P2E20）

14～20回路	22～34回路	36回路以上
4個	6個	8個

※分岐数にはスペース数を含みません。

※実装位置は1番回路より実装されています。

●EV充電回路用漏電ブレーカ ELB2P2E20A15mA感度（200Vにて使用）（品番：ZAS 2P2E20-15）

日本配線システム工業会規格適合品

※適合範囲の詳細はP.25[適合範囲]にてご確認下さい。

● 主幹ブレーカ

主幹容量	主幹ブレーカ品番	端子ネジ（最大接続可能電線）
ELB3P50A	ZLG 63-50TL-30S	アップ端子 M5×12mm（22mm²）
ELB3P60A	ZLG 63-60TL-30S	アップ端子 M6×14mm（22mm²）
ELB3P75A	ZL 103-75TL-30S	圧着端子 M8×20mm（38mm²）
ELB3P100A	ZL 103-100TL-30S	

● 分岐ブレーカ・ブレードブレーカ（標準設定は100Vです）

容量	ブレーカ品番	備考
MCB2P1E20A	NAS 2P1E20-1	100V（L1-N）専用
	NAS 2P1E20-2	100V（L2-N）専用
MCB2P2E20A	NAS 2P2E20	100/200V両用

※200V切替方法は P.28 をご覧ください。
※ブレーカの詳細は P.213 をご覧ください。

この紙面に掲載の商品には、消費税は含まれておりません。

搭載回路
- Ⓓ 太陽光発電（2次送りMCB）
- Ⓗ EV（電気自動車）充電
- Ⓛ 通信計測ユニット



●回路図 ENTY-V □電流センサ

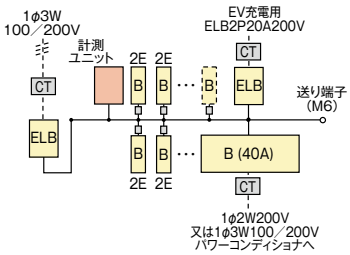

●外形寸法図

webカタログから
図面データを
ご覧いただけます

太陽光発電［容量40A］に対応 EV充電回路付き

太陽光 EV充電 EcoEye

単3 リミッタースペースなし　主幹：漏電ブレーカ（ELB）中性線欠相保護付

太陽電池側ブレーカ40A（2次送り）/EV（電気自動車）回路用漏電ブレーカELB2P20A200V付/エネルギー計測機能付

分岐数+スペース数	主幹容量	分岐数内訳 一般回路20A	分岐数内訳 IH対応30A(200V)	電気温水器用ブレーカMCB2P(200V)	太陽電池側ブレーカMCB3P3E	EXスペース数	品番	標準価格(円)	外形寸法(mm) タテ×ヨコ×フカサ
14+1	50A	14	—	—	40A×1	0	ENTY 5141-4VF	131,000	320×430×110
	60A						ENTY 6141-4VF	131,000	
18+1	50A	18	—	—	40A×1	0	ENTY 5181-4VF	140,000	320×430×110
	60A						ENTY 6181-4VF	140,000	
	75A						ENTY 7181-4VF	147,000	320×470×110
	100A						ENTY 1181-4VF	153,000	
22+1	50A	22	—	—	40A×1	0	ENTY 5221-4VF	150,000	320×430×110
	60A						ENTY 6221-4VF	150,000	
	75A						ENTY 7221-4VF	156,000	
22+5	100A	22	—	—	40A×1	0	ENTY 1225-4VF	162,000	320×510×110
26+1	50A	26	—	—	40A×1	0	ENTY 5261-4VF	159,000	320×470×110
	60A						ENTY 6261-4VF	159,000	
	75A						ENTY 7261-4VF	166,000	
	100A						ENTY 1261-4VF	171,000	320×510×110
30+1	50A	30	—	—	40A×1	0	ENTY 5301-4VF	168,000	320×470×110
	60A						ENTY 6301-4VF	168,000	
	75A						ENTY 7301-4VF	175,000	
	100A						ENTY 1301-4VF	181,000	320×590×110
34+1	50A	34	—	—	40A×1	0	ENTY 5341-4VF	178,000	320×510×110
	60A						ENTY 6341-4VF	178,000	
	75A						ENTY 7341-4VF	185,000	
	100A						ENTY 1341-4VF	190,000	320×590×110

（商品コード 41）

●材質／フタ、カバー、本体：プラスチック製
●色彩 ホワイト（マンセル6.2Y9.1/0.6(近似)） ブラック（マンセル3.8PB2.6/0.3(近似)）
●盤定格／主幹50A ～ 60A：60A、主幹75A：75A、主幹100A：100A
●1梱入数／1面
●太陽電池側ブレーカ（2次送り）MCB3P3E40A（品番：NAS 3P3E40TLS）
●分岐一般回路2E実装数（品番:NAS 2P2E20）

14～20回路	22～34回路	36回路以上
4個	6個	8個

※分岐数にはスペース数を含みません。
※実装位置は1番回路より実装されています。
●EV充電回路用漏電ブレーカ ELB2P2E20A15mA感度（200Vにて使用）（品番：ZAS 2P2E20-15）
日本配線システム工業会規格適合品
※適合範囲の詳細はP.25[適合範囲]にてご確認下さい。

● 主幹ブレーカ

主幹容量	主幹ブレーカ品番	端子ネジ（最大接続可能電線）
ELB3P50A	ZLG 63-50TL-30S	アップ端子　M5×12mm（22mm²）
ELB3P60A	ZLG 63-60TL-30S	アップ端子　M6×14mm（22mm²）
ELB3P75A	ZL 103-75TL-30S	圧着端子　M8×20mm（38mm²）
ELB3P100A	ZL 103-100TL-30S	

● 分岐ブレーカ・ブレードブレーカ（標準設定は100Vです）

容量	ブレーカ品番	備考
MCB2P1E20A	NAS 2P1E20-1	100 V（L1-N）専用
	NAS 2P1E20-2	100 V（L2-N）専用
MCB2P2E20A	NAS 2P2E20	100/200V両用

※200V切替方法は P.28 をご覧ください。
※ブレーカの詳細は P.213 をご覧ください。

HEMS対応 enステーション EN2TY-BV 樹脂製/露出型

搭載回路
- Ⓑ IHクッキングヒーター
- Ⓒ 電気温水器（エコキュート）
- Ⓓ 太陽光発電（2次送りMCB）
- Ⓗ EV（電気自動車）充電
- Ⓛ 通信計測ユニット



●回路図 **EN2TY-BV** □電流センサ

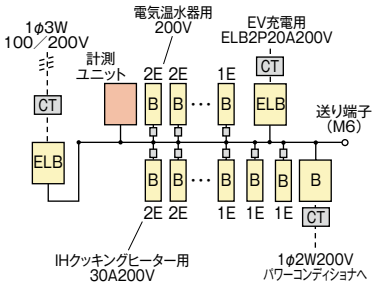

●外形寸法図

webカタログから
図面データを
ご覧いただけます

太陽光発電[容量30A]＋IH＋電気温水器(エコキュート)に対応 EV 充電回路付き ※電気温水器用は2次側分岐

単3 リミッタースペースなし 主幹：漏電ブレーカ（ELB）中性線欠相保護付

太陽電池側ブレーカ(2次送り)/IHクッキングヒーター用ブレーカ/電気温水器(エコキュート)用ブレーカ(2次側分岐)/EV(電気自動車)回路用漏電ブレーカELB2P20A200V付/エネルギー計測機能付

分岐数+スペース数	主幹容量	分岐数内訳 一般回路20A	分岐数内訳 IH対応30A(200V)	分岐数内訳 電気温水器用ブレーカMCB2P(200V)	太陽電池側ブレーカMCB3P2E	EXスペース数	品番	標準価格(円)	外形寸法(mm) タテ×ヨコ×フカサ
14+0	50A	12	1	20A×1	30A×1	0	EN2TY5140-32BVF	135,000	320×370×110
				30A×1			EN2TY5140-33BVF	135,000	
	60A	12	1	20A×1	30A×1	0	EN2TY6140-32BVF	135,000	
				30A×1			EN2TY6140-33BVF	135,000	
18+0	50A	16	1	20A×1	30A×1	0	EN2TY5180-32BVF	144,000	320×430×110
				30A×1			EN2TY5180-33BVF	145,000	
	60A	16	1	20A×1	30A×1	0	EN2TY6180-32BVF	144,000	
				30A×1			EN2TY6180-33BVF	145,000	
	75A	16	1	20A×1	30A×1	0	EN2TY7180-32BVF	151,000	320×470×110
				30A×1			EN2TY7180-33BVF	151,000	
	100A	16	1	20A×1	30A×1	0	EN2TY1180-32BVF	157,000	
				30A×1			EN2TY1180-33BVF	157,000	
22+0	50A	20	1	20A×1	30A×1	0	EN2TY5220-32BVF	153,000	320×430×110
				30A×1			EN2TY5220-33BVF	154,000	
	60A	20	1	20A×1	30A×1	0	EN2TY6220-32BVF	153,000	
				30A×1			EN2TY6220-33BVF	154,000	
	75A	20	1	20A×1	30A×1	0	EN2TY7220-32BVF	160,000	320×470×110
				30A×1			EN2TY7220-33BVF	161,000	
	100A	20	1	20A×1	30A×1	0	EN2TY1220-32BVF	166,000	
				30A×1			EN2TY1220-33BVF	166,000	
26+0	50A	24	1	20A×1	30A×1	0	EN2TY5260-32BVF	163,000	320×430×110
				30A×1			EN2TY5260-33BVF	163,000	
	60A	24	1	20A×1	30A×1	0	EN2TY6260-32BVF	163,000	
				30A×1			EN2TY6260-33BVF	163,000	
	75A	24	1	20A×1	30A×1	0	EN2TY7260-32BVF	170,000	
				30A×1			EN2TY7260-33BVF	170,000	
26+4	100A	24	1	20A×1	30A×1	0	EN2TY1264-32BVF	175,000	320×510×110
				30A×1			EN2TY1264-33BVF	176,000	

※表中の分岐数にはEV回路用漏電ブレーカ数を含んでいません。 （商品コード 41）

※次ページに続く

●材質／フタ、カバー、本体：プラスチック製

●色彩 ホワイト マンセル6.2Y9.1/0.6(近似) ブラック マンセル3.8PB2.6/0.3(近似)

●盤定格／主幹50A～60A：60A、主幹75A：75A、主幹100A：100A

●1梱入数／1面

●IHクッキングヒーター用ブレーカ MCB2P2E30A（200Vにて使用）（品番：NAS 2P2E30）

●太陽電池側ブレーカ（2次送り）MCB3P2E30A（品番：NAS 3P2E30TLS）

●分岐一般回路2E実装数（品番:NAS 2P2E20）

14～20回路	22～34回路	36回路以上
3個	5個	7個

※分岐数にはスペース数を含みません。

※実装位置は2番回路より実装されています。

●EV充電回路用漏電ブレーカ ELB2P2E20A15mA感度（200Vにて使用）（品番：ZAS 2P2E20-15）

日本配線システム工業会規格適合品

※適合範囲の詳細はP.25[適合範囲]にてご確認下さい。

● 主幹ブレーカ

主幹容量	主幹ブレーカ品番	端子ネジ（最大接続可能電線）
ELB3P50A	ZLG 63-50TL-30S	アップ端子 M5×12mm（22mm²）
ELB3P60A	ZLG 63-60TL-30S	アップ端子 M6×14mm（22mm²）
ELB3P75A	ZL 103-75TL-30S	圧着端子 M8×20mm（38mm²）
ELB3P100A	ZL 103-100TL-30S	

● 分岐ブレーカ・ブレードブレーカ（標準設定は100Vです）

容量	ブレーカ品番	備考
MCB2P1E20A	NAS 2P1E20-1	100V（L1-N）専用
	NAS 2P1E20-2	100V（L2-N）専用
MCB2P2E20A	NAS 2P2E20	100/200V両用

※200V切替方法は P.28 をご覧ください。

● 電気温水器用ブレーカ（200Vにて使用）

容量	ブレーカ品番	電気温水器の最大容量
MCB2P2E20A	NAS 2P2E20	3.0kw
MCB2P2E30A	NAS 2P2E30	4.5kw

※ブレーカの詳細は P.213 をご覧ください。

※エコキュートは関西電力(株)の登録商標です。

この紙面に掲載の商品には、消費税は含まれておりません。

HEMS対応 enステーション EN2TY-BV 樹脂製/露出型

搭載回路
- Ⓑ IHクッキングヒーター
- Ⓒ 電気温水器（エコキュート）
- Ⓓ 太陽光発電（2次送り MCB）
- Ⓗ EV（電気自動車）充電
- Ⓛ 通信計測ユニット



●回路図 **EN2TY-BV** □電流センサ

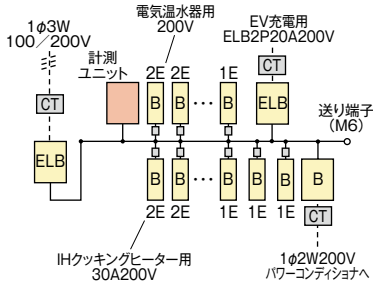

●外形寸法図

webカタログから
図面データを
ご覧いただけます

太陽光発電[容量30A]＋IH＋電気温水器(エコキュート)に対応 EV 充電回路付き ※電気温水器用は2次側分岐

単3 リミッタースペースなし　主幹：漏電ブレーカ（ELB）中性線欠相保護付

太陽電池側ブレーカ(2次送り)/IHクッキングヒーター用ブレーカ/電気温水器(エコキュート)用ブレーカ(2次側分岐)/EV(電気自動車)回路用漏電ブレーカELB2P20A200V付/エネルギー計測機能付

分岐数+スペース数	主幹容量	分岐数内訳 一般回路20A	分岐数内訳 IH対応30A(200V)	分岐数内訳 電気温水器用ブレーカMCB2P(200V)	太陽電池側ブレーカMCB3P2E	EXスペース数	品番	標準価格(円)	外形寸法(mm) タテ×ヨコ×フカサ
30+0	50A	28	1	20A×1	30A×1	0	EN2TY5300-32BVF	172,000	320×470×110
				30A×1			EN2TY5300-33BVF	173,000	
	60A	28	1	20A×1	30A×1	0	EN2TY6300-32BVF	172,000	
				30A×1			EN2TY6300-33BVF	173,000	
	75A	28	1	20A×1	30A×1	0	EN2TY7300-32BVF	179,000	
				30A×1			EN2TY7300-33BVF	179,000	
	100A	28	1	20A×1	30A×1	0	EN2TY1300-32BVF	185,000	320×510×110
				30A×1			EN2TY1300-33BVF	185,000	
34+0	50A	32	1	20A×1	30A×1	0	EN2TY5340-32BVF	182,000	320×470×110
				30A×1			EN2TY5340-33BVF	182,000	
	60A	32	1	20A×1	30A×1	0	EN2TY6340-32BVF	182,000	
				30A×1			EN2TY6340-33BVF	182,000	
	75A	32	1	20A×1	30A×1	0	EN2TY7340-32BVF	188,000	
				30A×1			EN2TY7340-33BVF	189,000	
	100A	32	1	20A×1	30A×1	0	EN2TY1340-32BVF	194,000	320×590×110
				30A×1			EN2TY1340-33BVF	194,000	
38+0	50A	36	1	20A×1	30A×1	0	EN2TY5380-32BVF	191,000	320×510×110
				30A×1			EN2TY5380-33BVF	192,000	
	60A	36	1	20A×1	30A×1	0	EN2TY6380-32BVF	191,000	
				30A×1			EN2TY6380-33BVF	192,000	
	75A	36	1	20A×1	30A×1	0	EN2TY7380-32BVF	198,000	
				30A×1			EN2TY7380-33BVF	198,000	
	100A	36	1	20A×1	30A×1	0	EN2TY1380-32BVF	203,000	320×590×110
				30A×1			EN2TY1380-33BVF	204,000	

※表中の分岐数にはEV回路用漏電ブレーカ数を含んでいません。

（商品コード 41）

●材質／フタ、カバー、本体：プラスチック製

●色彩 ホワイト（マンセル6.2Y9.1/0.6(近似)） ブラック（マンセル3.8PB2.6/0.3(近似)）

●盤定格／主幹50A～60A：60A、主幹75A：75A、主幹100A：100A

●1梱入数／1面

●IHクッキングヒーター用ブレーカ MCB2P2E30A（200Vにて使用）（品番：NAS 2P2E30）

●太陽電池側ブレーカ（2次送り）MCB3P2E30A（品番：NAS 3P2E30TLS）

●分岐一般回路2E実装数（品番:NAS 2P2E20）

14～20回路	22～34回路	36回路以上
3個	5個	7個

※分岐数にはスペース数を含みません。

※実装位置は2番回路より実装されています。

●EV充電回路用漏電ブレーカ ELB2P2E20A15mA感度（200Vにて使用）（品番：ZAS 2P2E20-15）

日本配線システム工業会規格適合品

※適合範囲の詳細はP.25[適合範囲]にてご確認下さい。

● 主幹ブレーカ

主幹容量	主幹ブレーカ品番	端子ネジ（最大接続可能電線）
ELB3P50A	ZLG 63-50TL-30S	アップ端子　M5×12mm（22mm²）
ELB3P60A	ZLG 63-60TL-30S	アップ端子　M6×14mm（22mm²）
ELB3P75A	ZL 103-75TL-30S	圧着端子　M8×20mm（38mm²）
ELB3P100A	ZL 103-100TL-30S	

● 分岐ブレーカ・ブレードブレーカ（標準設定は100Vです）

容量	ブレーカ品番	備考
MCB2P1E20A	NAS 2P1E20-1	100 V（L1-N）専用
	NAS 2P1E20-2	100 V（L2-N）専用
MCB2P2E20A	NAS 2P2E20	100/200V両用

※200V切替方法は P.28 をご覧ください。

● 電気温水器用ブレーカ（200Vにて使用）

容量	ブレーカ品番	電気温水器の最大容量
MCB2P2E20A	NAS 2P2E20	3.0kw
MCB2P2E30A	NAS 2P2E30	4.5kw

※ブレーカの詳細は P.213 をご覧ください。

※エコキュートは関西電力（株）の登録商標です。

HEMS対応

enステーション ENRY-PH1 樹脂製/露出型

搭載回路
- Ⓘ 感震リレー
- Ⓛ 通信計測ユニット
- Ⓠ 感震通信ユニット



●回路図 ENRY-PH1 □電流センサ

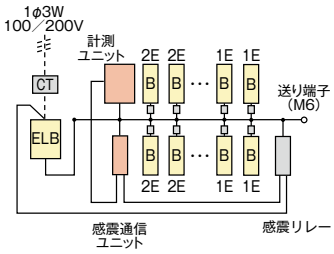

感震ブレーカ機能付EcoEyeにHEMS地震連携をプラス。地震を感知した時、HEMSへ地震情報を通知します。

地震対策

単3 リミッタースペースなし 主幹：漏電ブレーカ（ELB）中性線欠相保護付

HEMS連携感震ブレーカ機能付/エネルギー計測機能付

分岐数+スペース数	主幹容量	分岐数内訳 一般回路20A	分岐数内訳 IH対応30A(200V)	EXスペース数	品番	標準価格(円)	外形寸法(mm) タテ×ヨコ×フカサ
16+0	60A	16	—	0	ENRY 6160-PH1	135,000	320×370×110
20+0	60A	20	—	0	ENRY 6200-PH1	145,000	320×430×110
	75A				ENRY 7200-PH1	149,000	320×470×110
	100A				ENRY 1200-PH1	162,000	
24+0	60A	24	—	0	ENRY 6240-PH1	154,000	320×430×110
	75A				ENRY 7240-PH1	159,000	320×470×110
	100A				ENRY 1240-PH1	172,000	
28+0	60A	28	—	0	ENRY 6280-PH1	163,000	320×430×110
	75A				ENRY 7280-PH1	168,000	
28+4	100A	28	—	0	ENRY 1284-PH1	181,000	320×510×110
32+0	60A	32	—	0	ENRY 6320-PH1	172,000	320×470×110
	75A				ENRY 7320-PH1	178,000	
	100A				ENRY 1320-PH1	191,000	320×510×110
36+0	60A	36	—	0	ENRY 6360-PH1	181,000	320×470×110
	75A				ENRY 7360-PH1	188,000	
	100A				ENRY 1360-PH1	200,000	320×590×110

（商品コード 41）



感震リレー

既設のenステーションに
感震リレーを組み込みできます。

品　番　KRB-2

※enステーション組込み専用です。



感震通信ユニット

品　番　KTU-1

※enステーション組込み専用です。

感震リレーの動作はP.160を参照ください。

HEMS連携感震ブレーカ機能

感震リレーで地震を感知すると、電気を遮断し、地震信号を感震通信ユニット、通信ユニットを通じ、HEMSに送ります。

・地震を感知した時、HEMSへ地震情報を通知します。
・HEMSから地震感知状態の解除操作を行い、主幹ブレーカに対する遮断出力を停止します。
・地震感知する震度設定（5弱、5強、6弱）と主幹ブレーカを遮断する時間（1分、3分、5分）をHEMSから設定できます。

注）HEMSとの連携は、HEMSにて機能対応していることが必要です。
注）計測ユニットに接続された拡張ユニットと渡り配線する場合はKTU-2をご使用ください。

電気遮断動作はP.37「感震ブレーカ機能付ホーム分電盤の仕組み」を参照ください。

●材質／フタ、カバー、本体：プラスチック製
●色彩 ホワイト（マンセル6.2Y9.1/0.6(近似)） ブラック（マンセル3.8PB2.6/0.3(近似)）
●盤定格／主幹60A：60A、主幹75A：75A、主幹100A：100A
●1梱入数／1面
●分岐一般回路2E実装数（品番:NAS 2P2E20）

14～20回路	22～34回路	36回路以上
4個	6個	8個

※分岐数にはスペース数を含みません。
※実装位置は1番回路より実装されています。
●感震リレー（品番：KRB-2）
日本配線システム工業会規格適合品
※適合範囲の詳細はP.25[適合範囲]にてご確認下さい。

● 主幹ブレーカ

主幹容量	主幹ブレーカ品番	端子ネジ（最大接続可能電線）
ELB3P60A	ZLGS 63-60TL-30	アップ端子　M6×14mm（22mm²）
ELB3P75A	ZL 103-75TL-30	圧着端子　M8×20mm（38mm²）
ELB3P100A	ZL 103-100TL-30	

● 分岐ブレーカ・ブレードブレーカ（標準設定は100Vです）

容量	ブレーカ品番	備考
MCB2P1E20A	NAS 2P1E20-1	100V（L1-N）専用
	NAS 2P1E20-2	100V（L2-N）専用
MCB2P2E20A	NAS 2P2E20	100/200V両用

※200V切替方法はP.28をご覧ください。
※ブレーカの詳細はP.213をご覧ください。

この紙面に掲載の商品には、消費税は含まれておりません。

ＺＥＨ対応 通信計測ユニット増設盤 EcoEye S

既設ホーム分電盤に増設し、ZEH対応した電力計測機能をプラスします。



既設向け 通信計測ユニット増設盤 EcoEye S

品番	仕様	拡張スペース	計測回路（例）			外形寸法（mm）タテ×ヨコ×フカサ
			主幹	太陽光	その他	
EZH　KU3	主幹計測×１回路、分岐計測×３回路	４回路	1	1	2	320 × 193 × 110
EZH　KU7	主幹計測×１回路、分岐計測×７回路	０回路	1	1	6	
EZH　KT3	主幹計測×１回路、分岐計測×３回路 太陽光発電用ブレーカ ELB3P40A × 1	４回路	1	1	2	320 × 330 × 110

※1.計測最大回路数は主幹1回路＋分岐7回路です。
※2.連携可能なHEMSサービス会社はお問い合わせください。

■拡張計測ユニットセット（オプション）
セット内容：拡張計測ユニット×１、拡張計測用CT×1、接続ケーブル
※EZH KU3およびEZH KT3は、拡張スペースに最大４台追加可能です。

■拡張用CTケーブル（オプション）
住宅盤内のCTと増設盤のユニットを結ぶCTケーブルです。
※オプション品は回路構成、長さ等により各種ございます。
詳しくはお問い合わせください。

スマートメーターユニット



EcoEyeにスマートメーターユニットを搭載すれば、盤内センサによる計測情報のほかにスマートメーターが計測した電力データをHEMSを通じて見える化できます。

品番	標準価格（円）	外形寸法（mm）タテ×ヨコ×タカサ	備考
SMU-1W	64,900	109.7 × 20 × 79	スマートメーターユニット本体/通信計測ユニット接続用 （通信計測ユニットに直接接続する場合に使用）
SMU-2W	64,900	109.7 × 20 × 79	スマートメーターユニット本体/拡張計測ユニット接続用 （通信計測ユニットにつながった拡張計測ユニットと渡り配線する場合に使用）
SMYANT-1	30,400	―	外部アンテナ（受信点の電界強度が不足している場合、EcoEyeに設置します。）

注）HEMSとの連携は、HEMSにて機能対応していることが必要です。

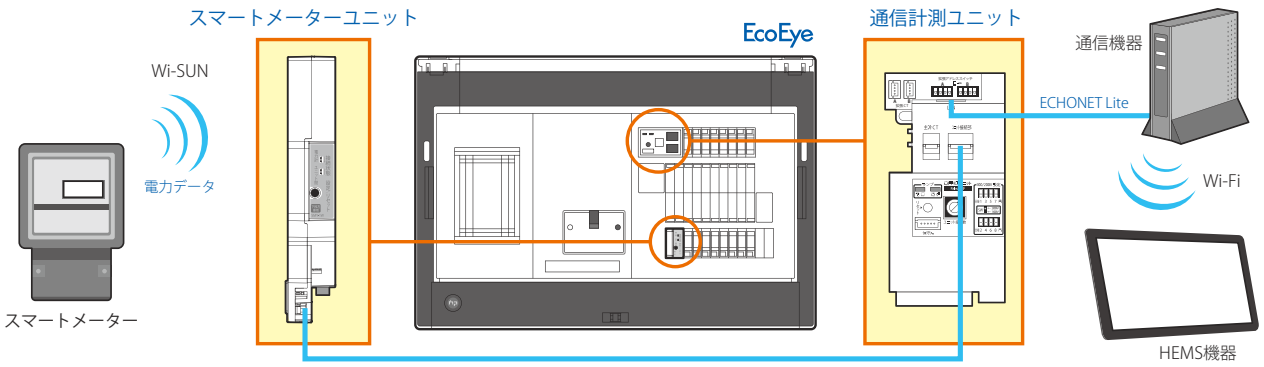

Wi-SUNはWi-SUN Allianceの登録商標です。　Wi-FiはWi-Fi Allianceの登録商標です。　ECHONET Liteはエコーネットコンソーシアムの登録商標です。

enステーション　EN5X　樹脂製/露出型

搭載回路
Ⓛ 1次送り回路

1次送り回路に対応、情報機器スペース付



●回路図　EN5X

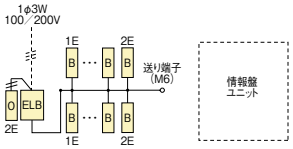

●外形寸法図

webカタログから
図面データを
ご覧いただけます

単3　リミッタースペースなし　主幹：漏電ブレーカ（ELB）中性線欠相保護付

1次送り回路（ハンドルロック付）

分岐数+スペース数	主幹容量	分岐数内訳 一般回路20A	分岐数内訳 IH対応30A(200V)	電気温水器用ブレーカMCB2P(200V)	1次送りブレーカ(MCB)	EXスペース数	品番	標準価格(円)	外形寸法(mm) タテ×ヨコ×フカサ
16+0	60A	16	—	—	20A×1	5	EN5X 6160-J	61,300	320×662×110
20+0	60A	20	—	—	20A×1	5	EN5X 6200-J	68,200	320×702×110
24+0	60A	24	—	—	20A×1	5	EN5X 6240-J	76,900	320×762×110

※分岐回路構成を見直し、品種を整理しました。上表に無い品番は生産終了品です。　（商品コード 41）

●材質／フタ、カバー、本体：プラスチック製
●色彩　ホワイト　マンセル6.2Y9.1/0.6(近似)　ブラック　マンセル3.8PB2.6/0.3(近似)
●盤定格／主幹60A：60A
●1梱入数／1面
●分岐一般回路2E実装数（品番:NAS 2P2E20）

6回路以下	8～12回路	14～20回路	22～34回路	36回路以上
1個	2個	4個	6個	8個

※分岐数にはスペース数を含みません。
※実装位置は最終回路より実装されています。
●1次送りブレーカ／MCB2P2E20A（100V結線）
ハンドルロック付（品番：NAS 2P2E20）
日本配線システム工業会規格適合品
※適合範囲の詳細はP.25[適合範囲]にてご確認下さい。

● 主幹ブレーカ

主幹容量	主幹ブレーカ品番	端子ネジ（最大接続可能電線）
ELB3P60A	ZLGS 63-60TL-30	アップ端子　M6×14mm（22mm²）

● 分岐ブレーカ・ブレードブレーカ（標準設定は100Vです）

容量	ブレーカ品番	備考
MCB2P1E20A	NAS 2P1E20-1	100V（L1-N）専用
	NAS 2P1E20-2	100V（L2-N）専用
MCB2P2E20A	NAS 2P2E20	100/200V両用

※200V切替方法は P.28 をご覧ください。
※ブレーカの詳細は P.213 をご覧ください。

この紙面に掲載の商品には、消費税は含まれておりません。

enステーション　SEN　金属製/扉付/露出型

●回路図　SEN

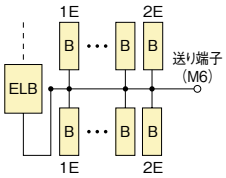



単3　リミッタースペースなし　主幹：漏電ブレーカ（ELB）中性線欠相保護付

分岐数+スペース数	主幹容量	品　番	標準価格(円)	外形寸法(mm) タテ×ヨコ×フカサ	扉形式
6+2	40A	SEN 4062	36,700	330×390×115	片
	50A	SEN 5062	36,700		
	60A	SEN 6062	36,700		
8+0	40A	SEN 4080	39,100	330×390×115	片
	50A	SEN 5080	39,100		
	60A	SEN 6080	39,100		
10+2	40A	SEN 4102	43,500	330×390×115	片
	50A	SEN 5102	43,500		
	60A	SEN 6102	43,500		
12+0	60A	SEN 6120	45,800	330×390×115	片
	75A	SEN 7120	52,600		
14+2	60A	SEN 6142	49,300	330×390×115	片
	75A	SEN 7142	56,200		
16+0	60A	SEN 6160	51,600	330×390×115	片
	75A	SEN 7160	58,500		
	100A	SEN 1160	71,000	370×430×115	片
18+2	60A	SEN 6182	55,100	330×430×115	片
	75A	SEN 7182	61,900		
	100A	SEN 1182	74,800	370×430×115	片
20+0	60A	SEN 6200	57,400	330×430×115	片
	75A	SEN 7200	64,400		
	100A	SEN 1200	77,100	370×430×115	片
22+2	60A	SEN 6222	62,600	330×430×115	片
	75A	SEN 7222	69,400		
	100A	SEN 1222	82,400	370×430×115	片
24+0	60A	SEN 6240	64,800	330×430×115	片
	75A	SEN 7240	71,900		
	100A	SEN 1240	84,700	370×430×115	片
26+2	60A	SEN 6262	72,000	330×470×115	片
	75A	SEN 7262	78,700		
	100A	SEN 1262	91,400	370×470×115	片
30+2	60A	SEN 6302	86,100	330×470×115	片
	75A	SEN 7302	92,700		
	100A	SEN 1302	106,000	370×470×115	片
34+2	100A	SEN 1342	114,000	370×510×115	片
36+0	100A	SEN 1360	115,000	370×510×115	片

（商品コード41）

※品番に　は新商品です。

SEN・SENS・SENF・SENOF

● 納期区分　14日以内に発送

●材質／スチール製

●色彩　ホワイトクリーム　マンセル7.5Y9.2／0.7(近似)

●板厚／本体1.2mm、扉1.2mm、枠1.2mm
●扉形式／片開き（キー付 キーNo.K200）
●盤定格／主幹40～60A：60A、主幹75A：75A、主幹100A：100A
●1梱入数／1面
●分岐一般回路2E実装数（品番:NAS 2P2E20）

6回路以下	8～12回路	14～20回路	22～34回路	36回路以上
1個	2個	4個	6個	8個

※分岐数にはスペース数を含みません。
※実装位置は最終回路より実装されています。
日本配線システム工業会規格適合品
※適合範囲の詳細はP.25[適合範囲]にてご確認下さい。

● 主幹ブレーカ

主幹容量	主幹ブレーカ品番	端子ネジ(最大接続可能電線)
ELB3P40A	ZLGS 63-40TL-30	アップ端子 M5×12mm(22mm²)
ELB3P50A	ZLGS 63-50TL-30	
ELB3P60A	ZLGS 63-60TL-30	アップ端子 M6×14mm(22mm²)
ELB3P75A	ZL 103-75TL-30	圧着端子 M8×20mm(38mm²)
ELB3P100A	ZL 103-100TL-30	

● 分岐ブレーカ・ブレードブレーカ（標準設定は100Vです）

容量	ブレーカ品番	備考
MCB2P1E20A	NAS 2P1E20-1	100V（L1-N）専用
	NAS 2P1E20-2	100V（L2-N）専用
MCB2P2E20A	NAS 2P2E20	100/200V両用

※200V切替方法は P.28 をご覧ください。
※ブレーカの詳細は P.213 をご覧ください。

enステーション　SENS/SENF/SENOF　金属製/扉付/露出型

主幹：スペース



機器スペース付



大型機器スペース付



●回路図　**SENS**

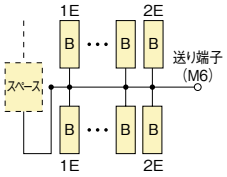

●回路図　**SENF**

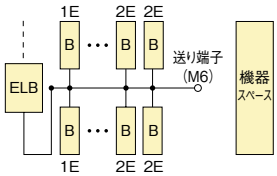

●回路図　**SENOF**

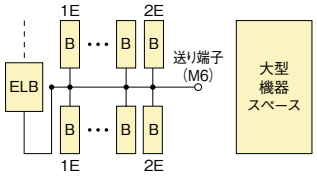

単3　リミッタースペースなし　主幹：スペース

分岐数+スペース数	主幹容量	品　番	標準価格(円)	外形寸法(mm) タテ×ヨコ×フカサ	扉形式
8+0	60A	SENS 6080	26,400	330×390×115	片
16+0	75A	SENS 7160	38,600	330×390×115	片

※品番に　は新商品です。　（商品コード41）

単3　リミッタースペースなし　主幹：漏電ブレーカ（ELB）中性線欠相保護付

分岐数+スペース数	主幹容量	品　番	標準価格(円)	外形寸法(mm) タテ×ヨコ×フカサ	扉形式
12+0	60A	SENF 6120	48,500	330×510×115	片
20+0	60A	SENF 6200	63,600	330×550×115	片
	75A	SENF 7200	70,700		

※品番に　は新商品です。　（商品コード41）

単3　リミッタースペースなし　主幹：漏電ブレーカ（ELB）中性線欠相保護付

分岐数+スペース数	主幹容量	品　番	標準価格(円)	外形寸法(mm) タテ×ヨコ×フカサ	扉形式
12+0	60A	SENOF 6120	64,700	330×590×115	片
20+0	60A	SENOF 6200	76,600	330×630×115	両
	75A	SENOF 7200	85,400		

※品番に　は新商品です。　（商品コード41）

機器スペースの有効寸法図（SENF）

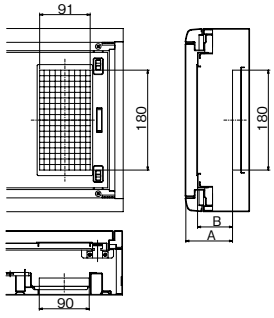

機器取付方法	有効フカサ寸法（mm） A（扉まで）	有効フカサ寸法（mm） B（配線覆まで）	取付可能機器例
木板取付の場合	84	63	小型ノーヒューズブレーカ　SE ノーヒューズブレーカ　NB-E30AF ノーヒューズブレーカ(JIS協約サイズ) NL-S、E、R50-60AF 小型漏電ブレーカ　ZS 漏電ブレーカ（JIS協約サイズ）ZL 60AF 自動点滅タイマー EEU
パネル直取付の場合（木板を取りはずした場合）	99	78	ノーヒューズブレーカ　NX 30・50AF

機器スペースの有効寸法図（SENOF）

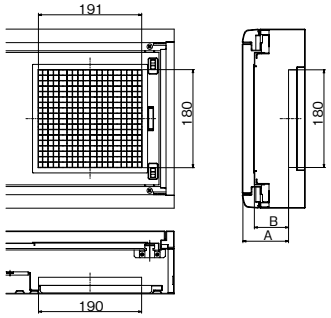

機器取付方法	有効フカサ寸法（mm） A（扉まで）	有効フカサ寸法（mm） B（配線覆まで）	取付可能機器例
木板取付の場合	84	63	小型ノーヒューズブレーカ　SE ノーヒューズブレーカ　NB-E30AF ノーヒューズブレーカ(JIS協約サイズ) NL-S、E、R50-60AF 小型漏電ブレーカ　ZS 漏電ブレーカ（JIS協約サイズ）ZL 60AF 自動点滅タイマー EEU
パネル直取付の場合（木板を取りはずした場合）	99	78	ノーヒューズブレーカ　NX 30・50AF

この紙面に掲載の商品には、消費税は含まれておりません。

enステーション　SENB/TSEN　金属製/扉付/露出型

主幹：MCB



●回路図　SENB

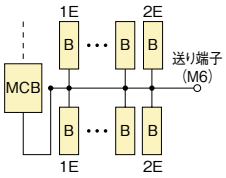

WHMスペース付



●回路図　TSEN

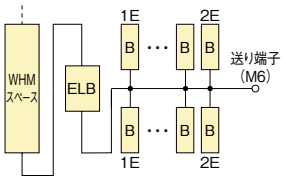

単3　リミッタースペースなし　主幹：ノーヒューズブレーカ（MCB）中性線欠相保護付

分岐数+スペース数	主幹容量	品　番	標準価格(円)	外形寸法(mm) タテ×ヨコ×フカサ	扉形式
8+0	60A	SENB 6080	33,400	330×390×115	片
16+0	75A	SENB 7160	52,600	330×390×115	片

※品番に □ は新商品です。　（商品コード41）

単3　リミッタースペースなし　主幹：漏電ブレーカ（ELB）中性線欠相保護付

分岐数+スペース数	主幹容量	品　番	標準価格(円)	外形寸法(mm) タテ×ヨコ×フカサ	扉形式
8+0	60A	TSEN 6080	47,100	370×670×115	両
16+0	60A	TSEN 6160	69,400	370×670×115	両
	75A	TSEN 7160	76,400		

※品番に □ は新商品です。　（商品コード41）

SENB

● 納期区分　14日以内に発送

●材質／スチール製

●色彩　ホワイトクリーム　マンセル7.5Y9.2／0.7(近似)

●板厚／本体1.2mm、扉1.2mm、枠1.2mm
●扉形式／片開き（キー付 キーNo.K200）
●盤定格／主幹60A：60A、主幹75A：75A
●1梱入数／1面
●分岐一般回路2E実装数（品番:NAS 2P2E20）

6回路以下	8～12回路	14～20回路
1個	2個	4個

※分岐数にはスペース数を含みません。
※実装位置は最終回路より実装されています。

● 主幹ブレーカ

主幹容量	主幹ブレーカ品番	端子ネジ(最大接続可能電線)
MCB3P60A	NLGS 63-60TL	アップ端子 M6×14mm(22mm²)
MCB3P75A	NL 103-75TL	圧着端子 M8×20mm（38mm²）

● 分岐ブレーカ・ブレードブレーカ（標準設定は100Vです）

容量	ブレーカ品番	備考
MCB2P1E20A	NAS 2P1E20-1	100V（L1-N）専用
	NAS 2P1E20-2	100V（L2-N）専用
MCB2P2E20A	NAS 2P2E20	100/200V両用

※200V切替方法は P.28 をご覧ください。
※ブレーカの詳細は P.213 をご覧ください。

TSEN

● 納期区分　14日以内に発送

●材質／スチール製

●色彩　ホワイトクリーム　マンセル7.5Y9.2／0.7(近似)

●板厚／本体1.2mm、扉1.2mm、枠1.2mm
●扉形式／ヨコ630mm以下･･･片開き（キー付 キーNo.K200）
　　／ヨコ670mm以上･･･両開き（キー付 キーNo.K200）
●盤定格／主幹60A：60A、主幹75A：75A
●1梱入数／1面
●分岐一般回路2E実装数（品番:NAS 2P2E20）

6回路以下	8～12回路	14～20回路
1個	2個	4個

※分岐数にはスペース数を含みません。
※実装位置は最終回路より実装されています。

日本配線システム工業会規格適合品
※適合範囲の詳細はP.25[適合範囲]にてご確認下さい。

● 主幹ブレーカ

主幹容量	主幹ブレーカ品番	端子ネジ(最大接続可能電線)
ELB3P60A	ZLGS 63-60TL-30	アップ端子 M6×14mm(22mm²)
ELB3P75A	ZL 103-75TL-30	圧着端子 M8×20mm(38mm²)

● 分岐ブレーカ・ブレードブレーカ（標準設定は100Vです）

容量	ブレーカ品番	備考
MCB2P1E20A	NAS 2P1E20-1	100V（L1-N）専用
	NAS 2P1E20-2	100V（L2-N）専用
MCB2P2E20A	NAS 2P2E20	100/200V両用

※200V切替方法は P.28 をご覧ください。
※ブレーカの詳細は P.213 をご覧ください。

enステーション　YEN/YENF　金属製/扉付/埋込型

●回路図　YEN

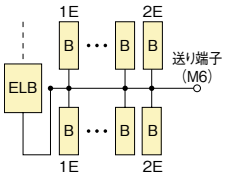

埋込型



●回路図　YENF

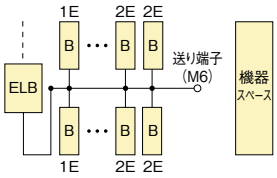

埋込型・機器スペース付



単3　リミッタースペースなし　主幹：漏電ブレーカ（ELB）中性線欠相保護付

分岐数+スペース数	主幹容量	品　番	標準価格（円）	外形寸法(mm) タテ×ヨコ×フカサ	扉形式
12+0	60A	YEN 6120	47,900	330×390×115	片
16+0	60A	YEN 6160	53,600	330×390×115	片
20+0	60A	YEN 6200	59,500	330×430×115	片
	75A	YEN 7200	66,500		
24+0	60A	YEN 6240	66,900	330×430×115	片
	75A	YEN 7240	74,000		

※品番に　は新商品です。　（商品コード41）

単3　リミッタースペースなし　主幹：漏電ブレーカ（ELB）中性線欠相保護付

分岐数+スペース数	主幹容量	品　番	標準価格（円）	外形寸法(mm) タテ×ヨコ×フカサ	扉形式
12+0	60A	YENF 6120	49,500	330×510×115	片
20+0	60A	YENF 6200	64,700	330×550×115	片
	75A	YENF 7200	71,700		

※品番に　は新商品です。　（商品コード41）

● 納期区分　14日以内に発送

●材質／スチール製

●色彩　ホワイト　クリーム　マンセル7.5Y9.2／0.7(近似)

●板厚／本体1.2mm、扉1.2mm、枠1.2mm
●扉形式／片開き（キー付 キーNo.K200）
●盤定格／主幹60A：60A、主幹75A：75A
●1梱入数／1面
●分岐一般回路2E実装数（品番:NAS 2P2E20）

6回路以下	8～12回路	14～20回路	22～34回路	36回路以上
1個	2個	4個	6個	8個

※分岐数にはスペース数を含みません。
※実装位置は最終回路より実装されています。

日本配線システム工業会規格適合品
※適合範囲の詳細はP.25[適合範囲]にてご確認下さい。

● 主幹ブレーカ

主幹容量	主幹ブレーカ品番	端子ネジ(最大接続可能電線)
ELB3P60A	ZLGS 63-60TL-30	アップ端子 M6×14mm(22mm²)
ELB3P75A	ZL 103-75TL-30	圧着端子 M8×20mm(38mm²)

● 分岐ブレーカ・ブレードブレーカ（標準設定は100Vです）

容量	ブレーカ品番	備考
MCB2P1E20A	NAS 2P1E20-1	100V（L1-N）専用
	NAS 2P1E20-2	100V（L2-N）専用
MCB2P2E20A	NAS 2P2E20	100/200V両用

※200V切替方法は P.28 をご覧ください。
※ブレーカの詳細は P.213 をご覧ください。

埋込寸法図（YEN・YENF）

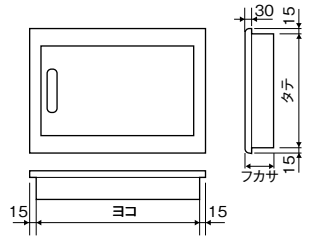

機器スペースの有効寸法図（YENF）

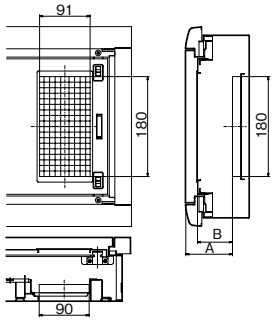

機器取付方法	有効フカサ寸法（mm） A（扉まで）	有効フカサ寸法（mm） B（配線覆まで）	取付可能機器例
木板取付の場合	84	63	小型ノーヒューズブレーカ　SE ノーヒューズブレーカ　NB-E30AF ノーヒューズブレーカ(JIS協約サイズ) NL-S、E、R50-60AF 小型漏電ブレーカ　ZS 漏電ブレーカ（JIS協約サイズ）ZL 60AF 自動点滅タイマー EEU
パネル直取付の場合（木板を取りはずした場合）	99	78	ノーヒューズブレーカ　NX 30・50AF

この紙面に掲載の商品には、消費税は含まれておりません。

分電盤　NFK　樹脂製/露出型

●材質／カバー、本体：プラスチック製
●色彩／ホワイト　マンセル6.2Y9.1/0.6（近似）
●分岐ブレーカ／MCB2P1E20A・2P2E20A
（品番：NAS 2P1E20-1・NAS 2P1E20-2、NAS 2P2E20）
※結線は100Vです。（200V切替可能数は1ヶです。）
●分岐2E実装数／1ヶ
●盤定格／30A

●回路図

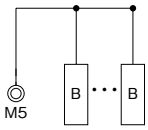



単3　リミッタースペースなし・主幹：なし

分岐数＋スペース数	主幹容量	品番	標準価格（円）	外形寸法(mm) タテ×ヨコ×フカサ
2＋2	—	NFK 322-EN	7,030	180×120×75
4＋0	—	NFK 340-EN	8,580	180×120×75

※品番に□は新商品です。　（商品コード41）

分電盤　NFK　樹脂製/露出型

生産終了品

●材質／カバー、本体：プラスチック製
●色彩／ホワイトクリーム　マンセル7.5Y9.2/0.7（近似）
●分岐ブレーカ／MCB2P1E20A・2P2E20A
（品番：SE2P1E20S・SE2P2E20S）
※結線は100Vです。（200V切替最大可能数は総分岐回路数が4回路の場合は1ヶで6回路の場合は2ヶです。）
●分岐2E実装数／1ヶ
●盤定格／30A
※単2用短絡バーを付属しています。

●回路図

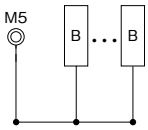



単3　リミッタースペースなし・主幹：なし

分岐数＋スペース数	主幹容量	品番	標準価格（円）	外形寸法(mm) タテ×ヨコ×フカサ
3＋1	—	NFK 323WSQ	4,970	151×205×49
4＋0	—	NFK 324WSQ	6,010	151×205×49
4＋2	—	NFK 324-2WSQ	6,840	155×280×63
5＋1	—	NFK 325-1WSQ	7,870	155×280×63
6＋0	—	NFK 326-0WSQ	8,910	155×280×63

納期区分　❹／4日以内に発送　（商品コード41）
※品番に□は生産終了品です。
注）使用されている分岐ブレーカはコード短絡機能を有しておりません。
住宅内コンセント回路での利用はできません。

分電盤　TPB　樹脂製

生産終了品

●分岐ブレーカ／MCB2P1E20A
●色彩／ライトベージュ　マンセル2Y7.6/1.2（近似）


TPB 223-0


TPB 223-0E

単2　主幹・なし／WHMスペース付

WHMスペース	主幹スイッチ	分岐回路数 MCB2PIE20A	分岐回路数 ELB2PIE20A	スペース数	品番	標準価格（円）	外形寸法（mm） タテ	ヨコ	フカサ
1φ2W30A×1	なし	2	0	1	TPB 222-1	17,200	260	360	100
1φ2W30A×1	なし	3	0	0	TPB 223-0	18,200	260	360	100
1φ2W30A×1	なし	1	1	1	TPB 222-1E	20,700	260	360	100
1φ2W30A×1	なし	2	1	0	TPB 223-0E	21,800	260	360	100

※品番に□は生産終了品です。　（商品コード41）
注）使用されている分岐ブレーカはコード短絡機能を有しておりません。
住宅内コンセント回路での利用はできません。

UR都市機構向けホーム分電盤　樹脂製

カワムラのホーム分電盤はEF仕様に対応可能です。

●主幹ブレーカ/ELB3P（感度電流30mA）
●分岐ブレーカ/MCB2P1E20A, MCB2P2E20A　※結線は100Vです。
●集中接地端子付き

＜各種-表示ラベル＞
・200V切替方法　・最大契約容量　・回路番号　・負荷名称





単3　リミッタースペースなし　主幹：漏電ブレーカ（ELB）　中性線欠相保護付/自火報受信機専用回路付

番号		主幹	回路数		キャビネット寸法（mm）タテ×ヨコ×フカサ	
			2P1E	2P2E	【Ezライン】	【enステーション】
EF-105-8-A-①	EF-105-8-A-②	60AF	3	2	220×350×110	320×330×110
EF-105-8-B-①	EF-105-8-B-②	60AF	3	3	〃	〃
EF-105-8-C-①	EF-105-8-C-②	60AF	4	2	〃	〃
EF-105-8-D-①	EF-105-8-D-②	60AF	4	3	〃	〃
EF-105-8-E-①	EF-105-8-E-②	60AF	4	4	〃	〃
EF-105-8-F-①	EF-105-8-F-②	60AF	5	2	〃	〃
EF-105-8-G-①	EF-105-8-G-②	60AF	5	3	〃	〃
EF-105-8-H-①	EF-105-8-H-②	60AF	5	4	〃	〃
EF-105-8-I-①	EF-105-8-I-②	60AF	6	2	〃	〃
EF-105-8-J-①	EF-105-8-J-②	60AF	6	3	〃	〃
EF-105-8-K-①	EF-105-8-K-②	60AF	6	4	〃	〃
EF-105-8-L-①	EF-105-8-L-②	60AF	6	5	〃	〃
EF-105-8-M-①	EF-105-8-M-②	60AF	7	3	〃	〃
EF-105-8-N-①	EF-105-8-N-②	60AF	7	4	〃	〃
EF-105-8-O-①	EF-105-8-O-②	60AF	7	5	〃	〃
EF-105-8-P-①	EF-105-8-P-②	60AF	7	6	220×430×110	〃
EF-105-8-Q-①	EF-105-8-Q-②	60AF	8	2	220×350×110	〃
EF-105-8-R-①	EF-105-8-R-②	60AF	8	3	〃	〃
EF-105-8-S-①	EF-105-8-S-②	60AF	8	4	〃	〃
EF-105-8-T-①	EF-105-8-T-②	60AF	8	5	220×430×110	〃
EF-105-8-U-①	EF-105-8-U-②	60AF	8	6	〃	〃
EF-105-8-V-①	EF-105-8-V-②	60AF	9	3	220×350×110	〃
EF-105-8-W-①	EF-105-8-W-②	60AF	9	4	220×430×110	〃
EF-105-8-X-①	EF-105-8-X-②	60AF	9	5	〃	〃
EF-105-8-Y-①	EF-105-8-Y-②	60AF	9	6	〃	〃
EF-105-8-Z-①	EF-105-8-Z-②	60AF	10	5	〃	〃

※番号の①②は自火報受信機専用回路の区分を表しています。（①‥‥1次側分岐、②‥‥2次側分岐）

避雷機能付/過電流警報装置付/感震機能付にも対応



避雷器付



過電流警報装置付



感震リレー付

UR都市機構向け弱電機器収納箱

テレビ分配器や電話端子を収納する樹脂製キャビネット
【EF-119-3-D】対応品

キャビネットの詳細　P.211



EZ1



SFL1

この紙面に掲載の商品には、消費税は含まれておりません。

感震ブレーカ盤　EZK

感震リレーと漏電ブレーカを搭載した盤です。
地震時には既設ホーム分電盤への電力供給を遮断します。



■色彩
ドア、本体：ホワイト（マンセル6.2Y9.1/0.6近似）
カバー　　：ブラック（マンセル3.8PB2.6/0.3近似）

既設用の増設盤



感震ブレーカ盤



既設ホーム分電盤

既設ホーム分電盤の１次側に設置することで「感震ブレーカ機能」が追加できます。
※感震ブレーカの機能説明は P.160 をご参照ください。

品番	標準価格（円）	定格電流	感度電流	最大接続可能電線	端子ねじサイズ	寸法（mm）		
						タテ	ヨコ	フカサ
EZK 130	36,300	30A	30mA	22mm²	M5	320	193	110
EZK 140	37,400	40A						
EZK 150	37,400	50A						
EZK 160	37,400	60A			M6			
EZK 175	44,900	75A		38mm²	M8			

（商品コード 41）

■ 配線図

施工例❶ リミッタスペースなしタイプ

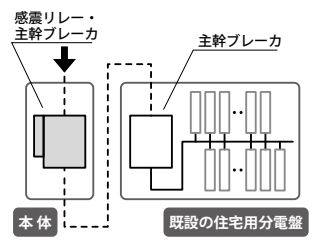

施工例❷ リミッタスペース付タイプ

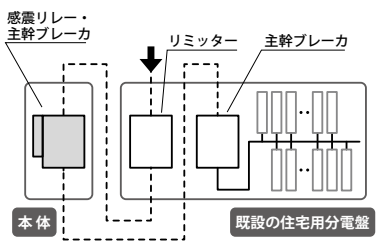

リミッタスペースなし
施工例❸夜間蓄熱式機器用一次送り専用スペース付タイプ

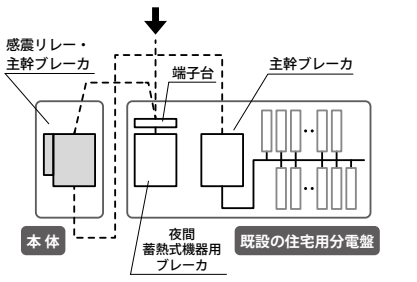

リミッタスペース付
施工例❹夜間蓄熱式機器用一次送り専用スペース付タイプ

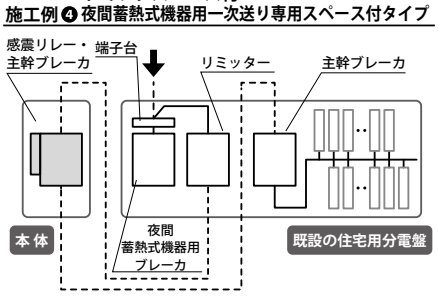

- 引込線に余長があることを確認してください。余長がない場合は再配線または電線の延長が必要です。
- 既設の住宅用分電盤の主幹ブレーカに非常用一次送り回路が接続されている場合は、本製品の感震リレーの一次側に接続する必要があります。
- 既設の住宅用分電盤の主幹ブレーカに専用スペースで夜間蓄熱式機器用一次送り回路が接続されている場合は、リミッタスペースの有無により“**施工例❸**”および“**施工例❹**”を参照して配線してください。非常用回路、太陽光一次送りなど、主幹ブレーカの１次側と直接接続されているような図例とは異なる場合は、お問い合わせください。
- 既設の住宅用分電盤にて、電気の計測をしている場合、主幹ブレーカを計測している CT 線が延長できる構造となっているか確認してください。本製品に CT 線が延長できない場合は、本製品分の計測ができません。

配線接続端子への接続

配線接続端子に圧着端子を重ねて接続する場合は、
圧着端子の向きにご注意ください。

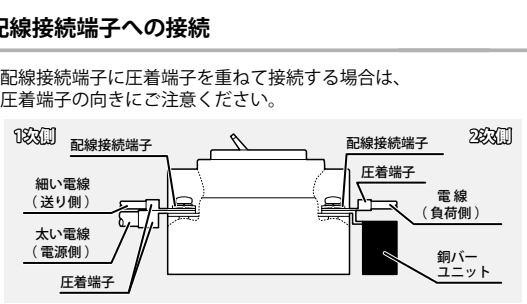

※１次側に圧着端子を重ねて接続する場合は
太い電線を必ず下側にして接続してください。
※２次側には圧着端子を重ねて接続することはできません。
また圧着端子は上図と同じ向きで接続してください。

感震リレーの出力・入力端子の接続

感震リレーの出力・入力端子の接続は下図を参考にしてください。

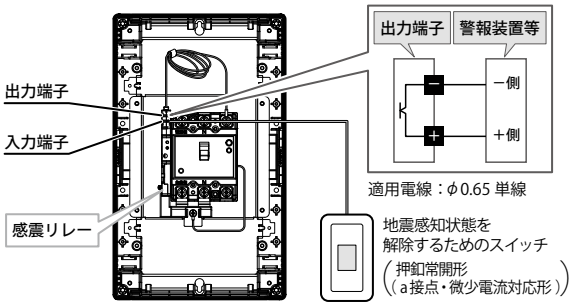

ケース入り切替開閉器　EZS･EZO



ケース入りの切替開閉器です。

組込み切替開閉器	品番	標準価格（円）	外形寸法(mm) タテ×ヨコ×フカサ	切替開閉器 品番
手動式　単2用　双投式2P60A　定格電圧AC250V	**EZS 1-62**	15,800	320×193×110	**KSS-62**
手動式　単3用　双投式3P60A　定格電圧AC250V	**EZS 1-63**	21,700	320×193×110	**KSS-63**
手動式　単3用　双投式3P100A　定格電圧AC250V	**EZS 1-103**	26,700	320×193×110	**KSS-103**
自動式　単3用　双投式3P60A　定格電圧AC100/200V	**EZO 1-63J**	--------	320×193×110	**KSO-63**
自動式　単3用　双投式3P100A　定格電圧AC100/200V	**EZO 1-103J**	--------	320×193×110	**KSO-103**

切替開閉器ユニット盤【分岐内蔵】　EZO



切替開閉器と重要負荷回路をコンパクトに収納しました。
重要負荷型の蓄電システムに対応します。

単2　リミッタースペースなし　主幹：漏電ブレーカ（ELB）

分岐数+スペース数	主幹容量	切替開閉器	EX スペース数	品　番	標準価格（円）	外形寸法(mm) タテ×ヨコ×フカサ
2+2	**ELB2P20A**	手動・双投式 2P20A	0	**EZO 1-22S**	39,400	320×193×110

切替開閉器盤　EXA



商用電源と非常用電源を切替える切替開閉器付きの分電盤です。
重要負荷型の蓄電システムに対応します。

単2　リミッタースペースなし　主幹：漏電ブレーカ（ELB）

分岐数+スペース数	主幹容量	切替開閉器	EX スペース数	品　番	標準価格（円）	外形寸法(mm) タテ×ヨコ×フカサ
4+4	**ELB2P30A**	手動・双投式 2P60A	5	**EXA 3044-62**	37,700	320×430×110
8+0	**ELB2P30A**	手動・双投式 2P60A	5	**EXA 3080-62**	43,900	320×430×110

単3　リミッタースペースなし　主幹：漏電ブレーカ（ELB）中性線欠相保護付

分岐数+スペース数	主幹容量	切替開閉器	EX スペース数	品　番	標準価格（円）	外形寸法(mm) タテ×ヨコ×フカサ
4+4	**ELB3P30A**	手動・双投式 3P60A	5	**EXA 3044-63**	41,100	320×430×110
8+0	**ELB3P30A**	手動・双投式 3P60A	5	**EXA 3080-63**	47,300	320×430×110

この紙面に掲載の商品には、消費税は含まれておりません。

EV増設用分電盤　プラスチック製/露出型

既設ホーム分電盤への増設により、EV（電気自動車）充電回路を増設することができます。



SFLK 1HEV



SFLK 1MEV

●仕様
材質／樹脂製
色彩／ホワイト（マンセル6.2Y9.1/0.6近似）

EV(電気自動車)増設用分電盤

●フタ付

組込みブレーカ	品番[ID]	標準価格（円）	外形寸法（mm）タテ×ヨコ×フカサ	ブレーカ品番
漏電ブレーカ　ELB2P2E20A15mA感度(熱動電磁式)×1	**SFLK 1HEV**	13,300	320×193×110	ZCS 2P2E20-15F
漏電ブレーカ　ELB2P2E20A15mA感度(完全電磁式)×1	**SFLK 1MEV**	15,000	320×193×110	ZL 62-20-15

（商品コード41）

EV専用電源回路増設例(200V用コンセント屋外設置の場合)

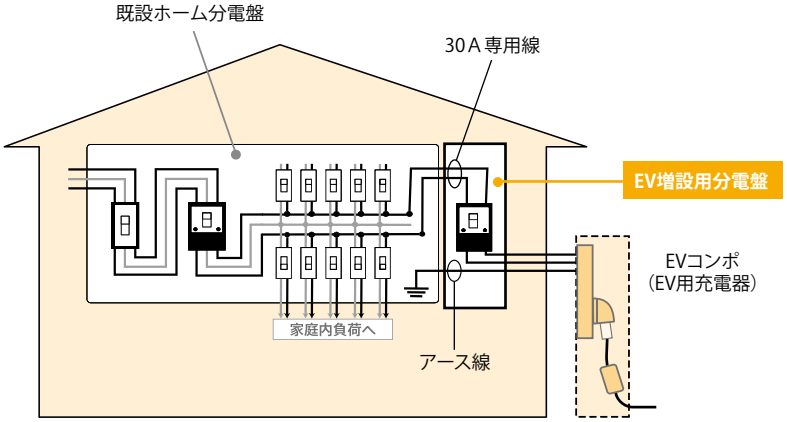

太陽光発電向増設用分電盤　プラスチック製 / 露出型

既設ホーム分電盤への増設により、太陽光発電システムに対応できます。

［施工例］引込口開閉器と太陽電池側ブレーカを既設ホーム分電盤の横に設置する場合

<リミッター付の場合>

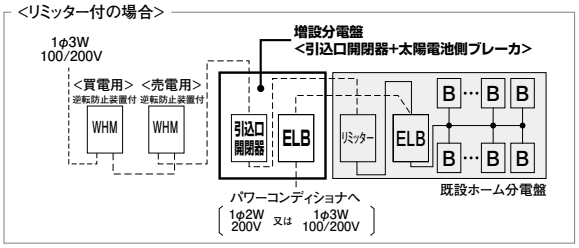

<リミッターなしの場合>

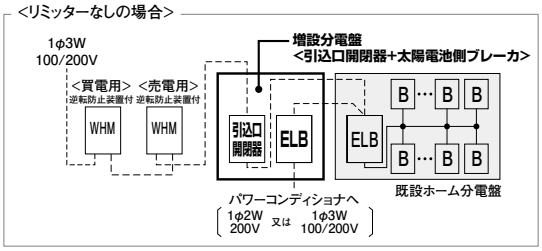


SFLK 2342T


SHK 2352T

●仕様
材質 / 樹脂製
色彩 / フタ付---ホワイト（マンセル6.2Y9.1/0.6近似）
フタなし---ホワイトクリーム（マンセル7.5Y9.2/0.7近似）

組込みブレーカ			品　番	標準価格（円）	外形寸法（mm） タテ×ヨコ×フカサ	ブレーカ品番	
引込口開閉器		太陽電池側ブレーカ				引込口開閉器	太陽電池側ブレーカ
●フタ付							
ノーヒューズブレーカ	MCB3P3E40A×1	漏電ブレーカ ELB3P3E30A×1	**SFLK 2342T**	30,400	320×370×110	NL 53R-40M	ZLG 63-30-30S
〃	MCB3P3E50A×1	〃	**SFLK 2352T**	30,400	〃	NL 53R-50M	〃
〃	MCB3P3E60A×1	〃	**SFLK 2362T**	39,700	〃	NL 103R-60M	〃
〃	MCB3P3E75A×1	〃	**SFLK 2372T**	39,700	〃	NL 103R-75M	〃
〃	MCB3P3E100A×1	〃	**SFLK 2312T**	39,700	〃	NL 103R-100M	〃
●フタなし							
ノーヒューズブレーカ	MCB3P3E40A×1	漏電ブレーカ ELB3P3E30A×1	**SHK 2342T**	26,500	310×310×66（フタなし）	NL 53R-40M	ZLG 63-30-30S
〃	MCB3P3E50A×1	〃	**SHK 2352T**	26,500	〃	NL 53R-50M	〃
〃	MCB3P3E60A×1	〃	**SHK 2362T**	35,800	〃	NL 103R-60M	〃

（商品コード41）

この紙面に掲載の商品には、消費税は含まれておりません。

太陽光発電向増設用分電盤　プラスチック製 / 露出型

[施工例] 引込口開閉器が別にあり太陽電池側ブレーカだけを設置する場合

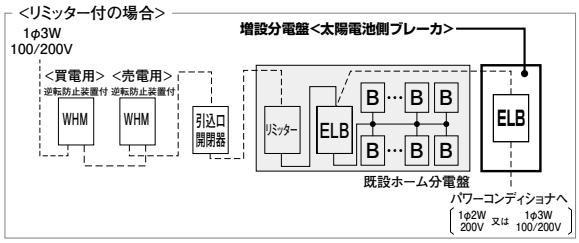

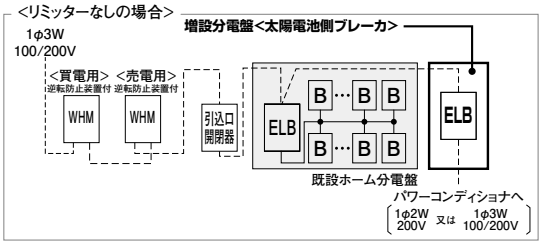

※2次送りの場合はMCBが適応します。


SFLK 1T3


手元開閉器（屋内用）


手元開閉器（屋外用）

●仕様
材質 / 樹脂製
色彩 / フタ付 --- ホワイト（マンセル6.2Y9.1/0.6近似）
手元開閉器 --- ホワイト（マンセル6.5GY8.4/0.3近似）

組込みブレーカ（太陽電池側）	品　番	標準価格（円）	外形寸法（mm）タテ×ヨコ×フカサ	使用ブレーカ品番
●フタ付				
漏電ブレーカ ELB3P3E30A×1（感度電流30mA）	**SFLK 12T**	19,700	320×193×110	ZLG 63-30-30S
ノーヒューズブレーカ MCB3P3E30A×1	**SFLK 1T3**	19,400	〃	NL 63-30TLS
●手元開閉器（屋内用/ケース入）				
漏電ブレーカ ELB3P3E30A（感度電流30mA、単3中性線欠相保護付）	**ESBT 63-30-30**	17,300	250×160×95	ZLG 63-30TL-30S
漏電ブレーカ ELB3P3E30A（感度電流30mA）	**ESBT 63-30-30S**	17,300	〃	ZLG 63-30-30S
漏電ブレーカ ELB3P3E30A（感度電流100mA）	**ESBT 63-30-100**	17,300	〃	ZLG 63-30-100S
ノーヒューズブレーカ MCB3P3E30A（単3中性線欠相保護付）	**NSBT 63-30**	14,300	〃	NL 63-30TLS
●手元開閉器（屋外用/ケース入）				
漏電ブレーカ ELB3P3E30A（感度電流30mA、単3中性線欠相保護付）	**ESBOT 63-30-30**	18,900	288×177×113（屋外）	ZLG 63-30TL-30S
漏電ブレーカ ELB3P3E30A（感度電流30mA）	**ESBOT 63-30-30S**	18,900	〃	ZLG 63-30-30S
漏電ブレーカ ELB3P3E30A（感度電流100mA）	**ESBOT 63-30-100**	18,900	〃	ZLG 63-30-100S
ノーヒューズブレーカ MCB3P3E30A（単3中性線欠相保護付）	**NSBOT 63-30**	15,900	〃	NL 63-30TLS

増設用分電盤　プラスチック製/露出型

既設ホーム分電盤に増設することにより各システムに対応できる増設用分電盤です。


SFLK 1B3U


SFLK 1B33U


SFLK 2B3T3U


ASB 1（フタなし）

電気温水器（エコキュート）用増設分電盤

組込みブレーカ	品番	標準価格（円）	外形寸法 タテ×ヨコ×フカサ	ブレーカ品番
●フタ付				
入線最大容量130A（38mm²）　電気温水器用ブレーカMCB2P2E30A×1	**SFLK 1B3U**	17,600	320×193×110	NCS 2P2E30S
入線最大容量130A（38mm²）　電気温水器用ブレーカMCB2P2E30A×1＋スペース×1	**SFLK 1B3SU**	18,400	〃	NCS 2P2E30S
入線最大容量130A（38mm²）　電気温水器用ブレーカMCB2P2E30A×2	**SFLK 1B33U**	19,700	〃	NCS 2P2E30S×2
電気温水器用MCB2P2E30A×1、太陽光電池側ブレーカMCB3P3E30A×1	**SFLK 2B3T3U**	36,300	320×370×110	NCS 2P2E30S、NL 63-30TLS
●フタなし				
入線最大容量130A（38mm²）　電気温水器用ブレーカMCB2P2E40A×1	**ASB 1**	13,000	310×170×76	SE 2P2E40H


SFLK 2342G


SFLK 12G


SHK 2352G

ガス発電向増設分電盤

組込みブレーカ		品番	標準価格（円）	外形寸法 タテ×ヨコ×フカサ	ブレーカ品番	
引込口開閉器	ガス発電用ブレーカ				引込口開閉器	ガス発電用ブレーカ
●フタ付						
ノーヒューズブレーカ MCB3P3E40A×1	漏電ブレーカ ELB3P3E20A×1	**SFLK 2342G**	30,400	320×370×110	NL 53R-40M	ZLG 63-20-30S
ノーヒューズブレーカ MCB3P3E50A×1	〃	**SFLK 2352G**	30,400	〃	NL 53R-50M	ZLG 63-20-30S
ノーヒューズブレーカ MCB3P3E60A×1	〃	**SFLK 2362G**	39,700	〃	NL 103R-60M	ZLG 63-20-30S
ノーヒューズブレーカ MCB3P3E75A×1	〃	**SFLK 2372G**	39,700	〃	NL 103R-75M	ZLG 63-20-30S
ノーヒューズブレーカ MCB3P3E100A×1	〃	**SFLK 2312G**	39,700	〃	NL 103R-100M	ZLG 63-20-30S
―――	漏電ブレーカ ELB3P3E20A×1	**SFLK 12G**	19,700	320×193×110	―――	ZLG 63-20-30S
●フタなし						
ノーヒューズブレーカ MCB3P3E40A×1	漏電ブレーカ ELB3P3E20A×1	**SHK 2342G**	26,500	310×310×66	NL 53R-40M	ZLG 63-20-30S
ノーヒューズブレーカ MCB3P3E50A×1	〃	**SHK 2352G**	26,500	〃	NL 53R-50M	ZLG 63-20-30S
ノーヒューズブレーカ MCB3P3E60A×1	〃	**SHK 2362G**	35,800	〃	NL 103R-60M	ZLG 63-20-30S
―――	漏電ブレーカ ELB3P3E20A×1	**SHK 12G**	17,600	300×170×66	―――	ZLG 63-20-30S


SFLK 1304-2U

●仕様
盤定格/30A
最大入線サイズ/14mm²

分岐回路用増設分電盤（2次送り）

●フタ付

組込みブレーカ	品番	標準価格（円）	外形寸法 タテ×ヨコ×フカサ	ブレーカ品番
MCB2P2E20A×4＋スペース×2	**SFLK 1304-2U**	20,700	320×193×110	NCS 2P2E20S×4

（商品コード41）

※エコキュートは関西電力(株)の登録商標です。

この紙面に掲載の商品には、消費税は含まれておりません。

情報分電盤

電話やインターネット、デジタル放送などの情報通信を効率よくつなぐために必要な機能を収納する分電盤です。

住宅情報化配線に欠かせない情報分電盤

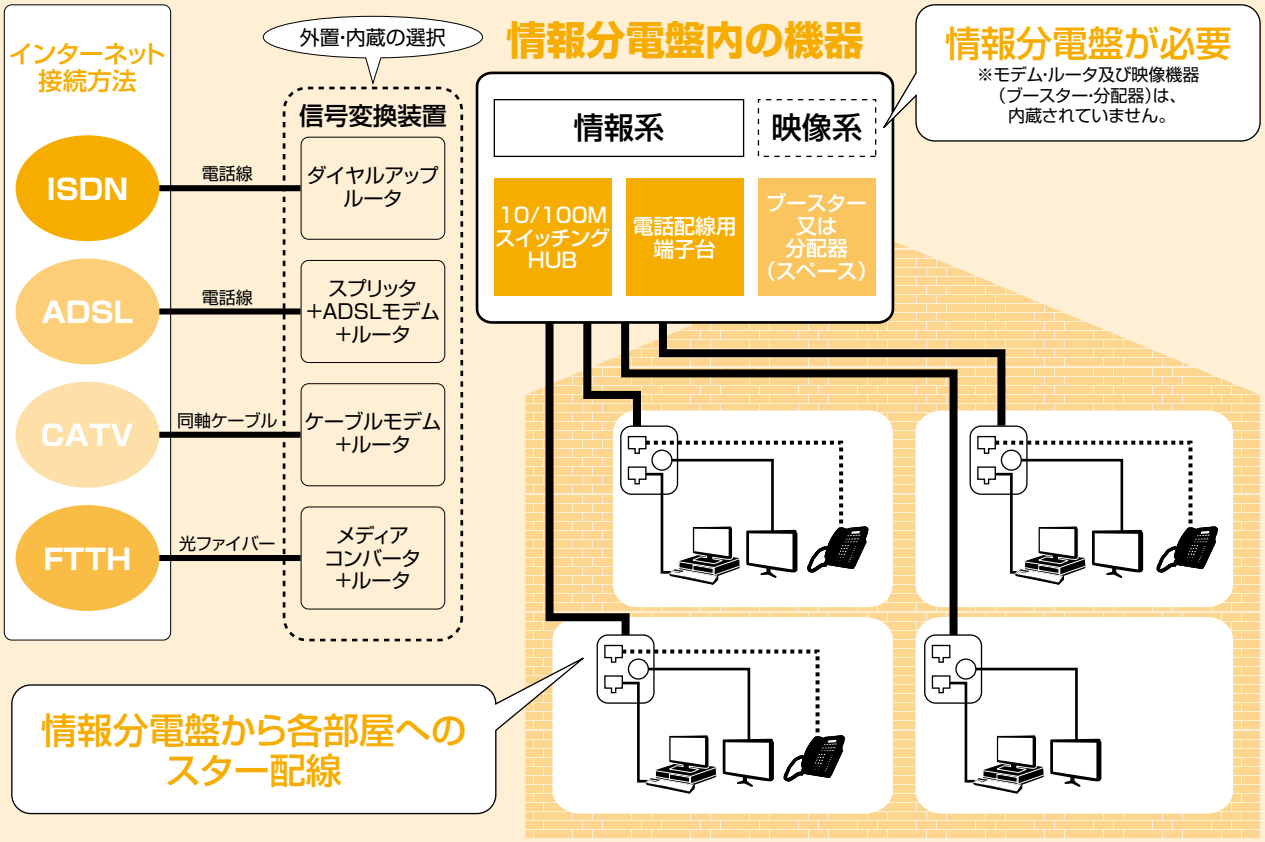



スマートホーム分電盤と同じケースを使用していますので並べてお使いいただけます。



仕様	納期区分	品番	標準価格（円）	外形寸法（mm）			スペース木板（mm）		
				タテ	ヨコ	フカサ	タテ	ヨコ	板厚
スイッチングHUB、電話端子台、コンセント	受	MED 37-BF	47,300	320	370	110	—	—	—
スイッチングHUB、電話端子台、コンセント、機器スペース	受	MED 55-BF	53,100	320	550	110	200	200	9
スイッチングHUB、電話端子台、コンセント、機器スペース	受	MED 75-BF	63,500	320	750	110	200	400	9
スイッチングHUB、電話端子台、コンセント、スプライス内機ユニット（SC用）	受	MED 55-FF	73,500	320	550	110	—	—	—
スイッチングHUB、電話端子台、コンセント、スプライス内機ユニット（SC用）、機器スペース	受	MED 75-FF	84,000	320	750	110	200	200	9

※内部がすべてスペースのフタ付スペースボックスもございます。P.210

（商品コード33）

● 搭載機器仕様

機器	仕様
スイッチングHUB	10/100Mbps対応8ポート
電話端子台	2系統9分岐
コンセント	2口
スプライス内機ユニット	SC用（SYCB-4SC）

ブロードバンドキャビネットを利用した配線構築例

ISDNの場合

ISDN回線契約にて宅内LANを行う場合、LANケーブル及びアナログ電話をスター配線します。

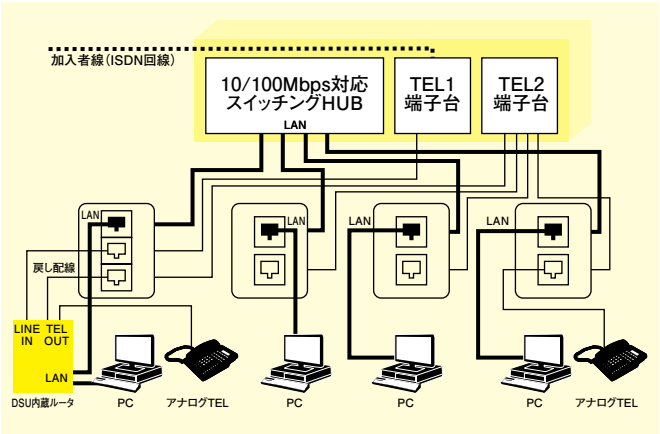

外部設置機器	DSU・ルータ

棟内LANの場合

棟内LANを利用して宅内LANを行う場合、LANケーブルをスター配線します。別途アナログ回線を利用し、アナログ電話をスター配線します。

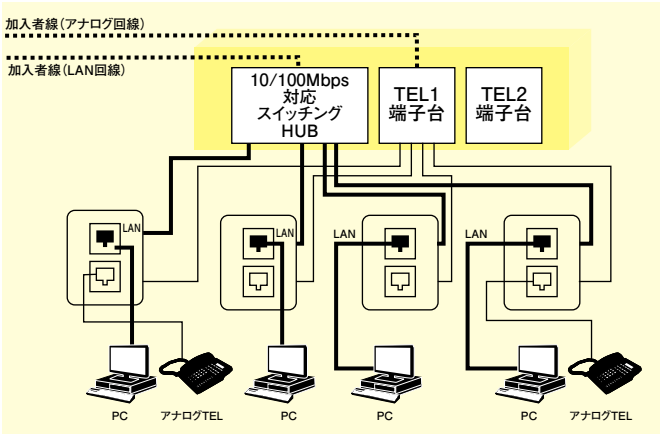

外部設置機器	なし

ADSLの場合

ADSL回線にて宅内LANを行う場合、LANケーブル及びアナログ電話１系統をスター配線します。

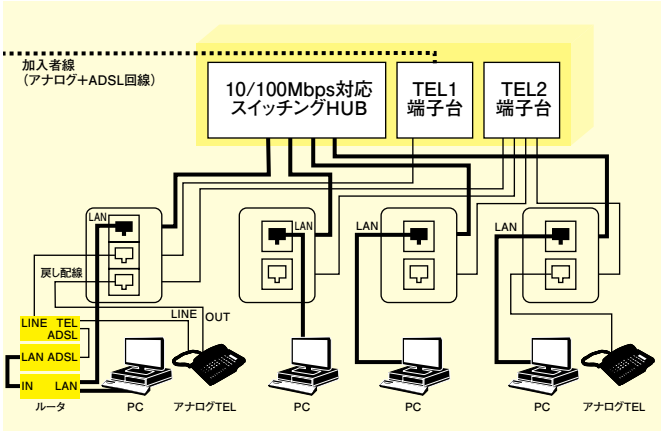

外部設置機器	モデム・ルータ・スプリッタ

光の場合

光回線契約にて宅内LANを行う場合、LANケーブルをスター配線します。別途アナログ回線を利用し、アナログ電話をスター配線します。

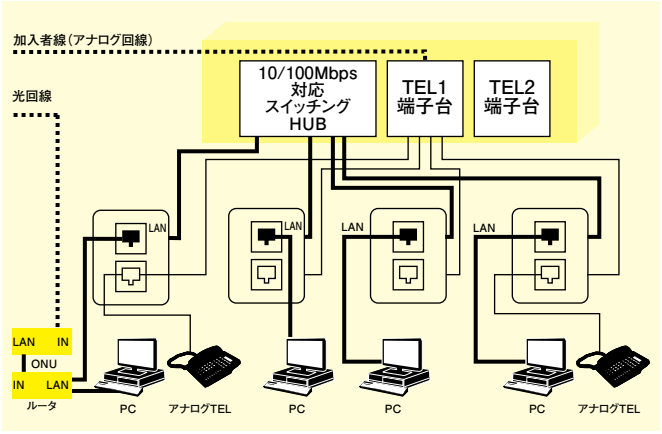

外部設置機器	ONU・ルータ

CATVの場合

CATV線契約にて宅内LANを行う場合、LANケーブルをスター配線します。別途アナログ回線を利用し、アナログ電話をスター配線します。

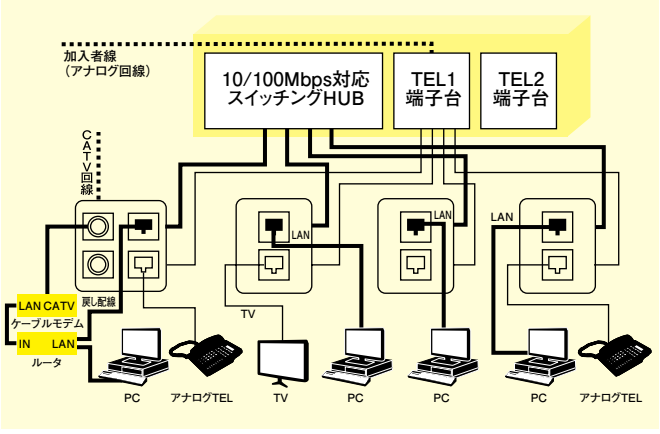

外部設置機器	モデム・ルータ

光(光電話)の場合

光回線（光電話）契約にて宅内LANを行う場合、LANケーブル及びアナログ電話をスター配線します。

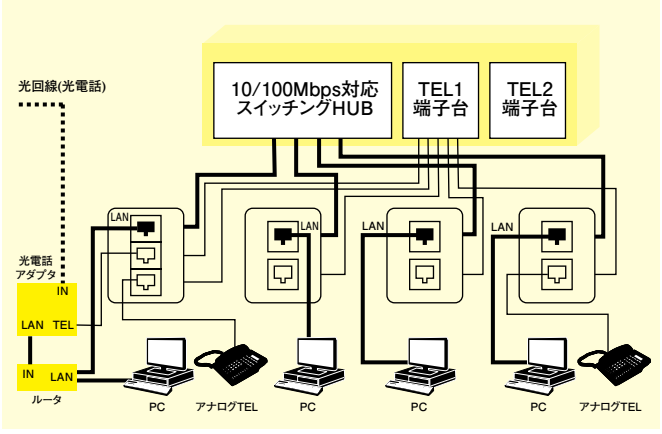

外部設置機器	光電話アダプタ・ルータ

この紙面に掲載の商品には、消費税は含まれておりません。

フタ付スペースボックス　HXF-FL　プラスチック製/屋内用　露出形

ホワイト マンセル 6.2Y9.1/0.6（近似）

●情報分電盤としてルータ、ブースター、分配器等を収納するのに最適です。
●スマートホーム盤と同じスマートデザイン。
●ブレーカや端子台等の収納ボックスとしても使用できます。



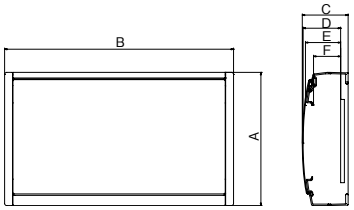

● 仕様

取付基板	木製基板　9mm/方眼目盛付

ボックス寸法(mm)			木製基板(木板ベース)		有効フカサ(mm)			基板寸法(mm)		重量
タテ (A)	ヨコ (B)	フカサ (C)	品番	標準価格 (円)	D (フタまでの最大)	E (フタまでの最小)	F (カバーまで)	タテ	ヨコ	(kg)
320	370	110	HXF 37-11FL	11,200	90	84	65	200	336	1.8
320	470	110	HXF 47-11FL	13,800	90	84	65	200	436	2.3
320	550	110	HXF 55-11FL	17,000	90	84	65	200	516	2.6
320	630	110	HXF 63-11FL	21,700	90	84	65	200	596	2.9
320	750	110	HXF 75-11FL	28,200	90	84	65	200	716	3.5

（商品コード33）

フタ付スペースボックス　HXF-FLT　プラスチック製/屋内用　露出形・半埋込形

ホワイト マンセル 6.2Y9.1/0.6（近似）

●情報分電盤としてルータ、ブースター、分配器等を収納するのに最適です。
●スマートホーム盤と同じスマートデザイン。
●ブレーカや端子台等の収納ボックスとしても使用できます。



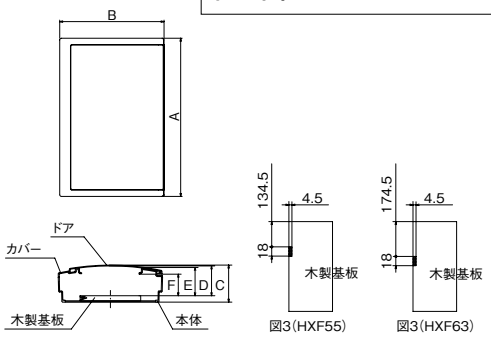

● 仕様

取付基板	木製基板　9mm/方眼目盛付

ボックス寸法(mm)			木製基板(木板ベース)		有効フカサ(mm)			基板寸法(mm)		重量
タテ (A)	ヨコ (B)	フカサ (C)	品番	標準価格 (円)	D (フタまでの最大)	E (フタまでの最小)	F (カバーまで)	タテ	ヨコ	(kg)
550	310	110	HXF 55-11FLT	17,000	90	85	65(57)	380	213	2.4
630	〃	〃	HXF 63-11FLT	21,700	〃	〃	65(57)	460	213	2.7

（　）内寸法は、図3斜線部の有効フカサです。
（商品コード33）

埋込専用フリースペースボックス　HXF-FH　プラスチック+金属製/屋内用　埋込形　生産終了品

フタ・カバー　ホワイト マンセル 6.2Y9.1/0.6（近似）　本体　クリーム マンセル 2.5Y9/1 日塗工 H22-90B

●埋込形の情報分電盤用ボックスです。
●埋込型スマートホーム分電盤と同じデザイン。
●ブレーカや端子台の収納ボックスとしても使用できます。





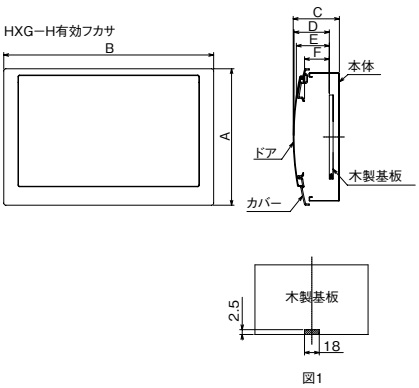

● 仕様

材質	フタ、カバー：PS 本体：金属製
取付基板	木製基板　9mm/方眼目盛付

ボックス寸法(mm)			木製基板(木板ベース)		有効フカサ(mm)			基板寸法(mm)		重量
タテ (A)	ヨコ (B)	フカサ (C)	品番	標準価格 (円)	D (フタまでの最大)	E (フタまでの最小)	F (カバーまで)	タテ	ヨコ	(kg)
325	500	110	HXF 50-11FH	29,900	84	78	59(51)	200	360	5.5
〃	580	〃	HXF 58-11FH	31,500	〃	〃	〃	〃	440	6.0

※　は生産終了品です。

（　）内寸法は、図1斜線部の有効フカサです。
（商品コード33）

enステーションと同じデザインのスペースボックスです。

● 仕様

材質	スチロール樹脂
取付基板	木製基板　板厚9mm/方眼目盛付
色彩	ドア、本体：ホワイト （マンセル6.2Y9.1/0.6近似） カバー：ブラック （マンセル3.8PB2.6/0.3近似）



EZ 1



EZ 2



EZF 47

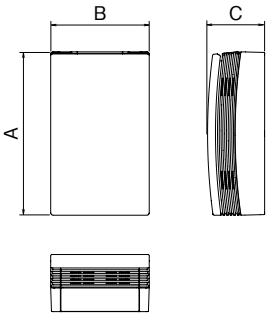

カバー付

ボックス寸法(mm)			品番	標準価格(円)	有効フカサ(mm)			最大開口寸法(mm)		基板寸法(mm)		重量(kg)
タテ(A)	ヨコ(B)	フカサ(C)			フタまでの最大	フタまでの最小	カバーまで	タテ	ヨコ	タテ	ヨコ	
320	193	110	**EZ 1**	4,340	89	85	62.5	180	126	180	154	1.2
320	330	110	**EZ 2**	8,910	89	85	62.5	180	263	200	291	2.4

（商品コード41）

カバーなし

ボックス寸法(mm)			品番	標準価格(円)	有効フカサ(mm)			基板寸法(mm)		重量(kg)
タテ(A)	ヨコ(B)	フカサ(C)			フタまでの最大	フタまでの最小	カバーまで	タテ	ヨコ	
320	370	110	**EZF 37**	11,200	89	85	—	200	336	3.2
320	430	110	**EZF 43**	12,800	89	85	—	200	396	3.7
320	470	110	**EZF 47**	13,800	89	85	—	200	436	3.9
320	510	110	**EZF 51**	15,700	89	85	—	200	476	4.1
320	590	110	**EZF 59**	19,300	89	85	—	200	556	4.6
320	630	110	**EZF 63**	21,200	89	85	—	200	596	4.8
320	670	110	**EZF 67**	22,900	89	85	—	200	636	5.0
320	710	110	**EZF 71**	24,700	89	85	—	200	676	5.2

※品番に ▭ は新商品です。

（商品コード33）

この紙面に掲載の商品には、消費税は含まれておりません。

スペースボックス　SH・AS・SFL　プラスチック製 / 屋内用　露出形

●樹脂製ホーム分電盤によくマッチしたデザイン・色彩で、増スペースとしてご利用いただけます。
●カバーは取付機器に合わせて切込みが入れられます。

● 仕様

材質	スチロール樹脂
取付基板	木製基板　板厚15mm/方眼目盛付 ※SH2Wは2枚に分割
色彩	SH、AS―ホワイトクリーム （マンセル7.5Y9.2/0.7近似） SFL ―― ホワイト （マンセル6.2Y9.1/0.6近似）

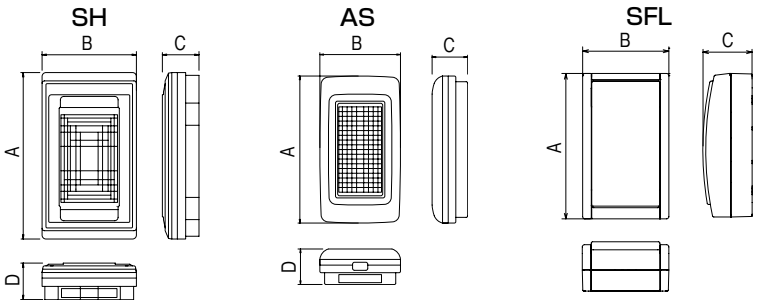


SH1W


SH2W


AS1


SFL1


SFL2

ボックス寸法(mm)			木製基板(木板ベース)			有効フカサ(mm)			基板寸法(mm)		重量(kg)	カバーの最大開口寸法	
タテ(A)	ヨコ(B)	フカサ(C)	納期区分	品番	標準価格(円)	フタまでの最大	フタまでの最小	カバーまで	タテ	ヨコ		タテ	ヨコ
300	170	66	◎	SH 1W	2,110	―	―	44	220	90	0.6	220	100
310	310	66	◎	SH 2W	4,800	―	―	44	220	90	1	220※1	100※1
310	170	76	◎	AS 1	2,110	―	―	54	180	90	0.55	180	90
320	193	110	◎	SFL 1	4,150	84	78.5	62.5	180	154	1.1	164	99
320	370	110	◎	SFL 2	8,520	84	78.5	62.5	200	336	2.4	164	272

※1　開口は左右2ヶ所です。

（商品コード33）

●フタ付スペースボックスはホーム分電盤と同じデザインです。並べて設置しても違和感がありません。



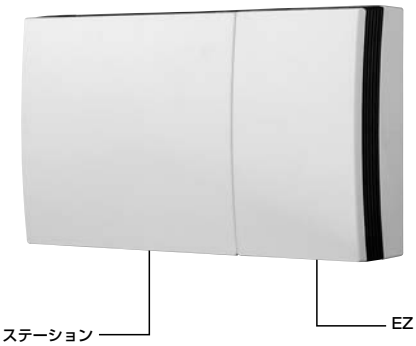

適合ホーム分電盤

スペースボックスタイプ	同デザインのホーム分電盤タイプ
EZ・EZFタイプ	enステーション
HXF-FLタイプ・SFLタイプ	スマートホーム分電盤FLタイプ
HXF-FLTタイプ	スマートホーム分電盤FLTタイプ
HXF-FHタイプ	スマートホーム分電盤FHタイプ

※記載のスマートホーム分電盤タイプは、スマートホーム分電盤品番の末尾記号により区別します。

enステーション用ブレーカ

enステーションの補修、分岐回路追加等にご利用ください。



ZSG



ZLGS

● 主幹用漏電ブレーカ（単3中性線欠相保護付）

品番	フレーム	極数・素子数	定格電流	感度電流	定格電圧	遮断容量	過電流引外し方式	端子構造	外形寸法（mm）タテ×ヨコ×タカサ	標準価格（円）
ZSG 3P20TL-30	30Aフレーム	3P2E	20A	30mA	100/200V	2.5kA	熱動電磁式	ソルダーレス端子	80×90×40	10,400
ZSG 3P30TL-30			30A							
ZLGS 63-30TL-30	60Aフレーム	3P2E	30A	30mA	100/200V	5kA	完全電磁式	線押え端子	100×75×60	11,900
ZLGS 63-40TL-30			40A							12,600
ZLGS 63-50TL-30			50A							12,600
ZLGS 63-60TL-30			60A							12,800
ZL 103-75TL-30	100Aフレーム	3P2E	75A	30mA	100/200V	5kA	完全電磁式	圧着端子	100×75×60	19,800
ZL 103-100TL-30			100A							19,800

（商品コード11）



ZLG

● 自家用発電連系用主幹用漏電ブレーカ 太陽光発電向（二次送り型）、ガス発電対応の主幹ブレーカの補修用です。

品番	フレーム	極数・素子数	定格電流	感度電流	定格電圧	遮断容量	過電流引外し方式	端子構造	外形寸法（mm）タテ×ヨコ×タカサ	標準価格（円）
ZLG 63-30TL-30S	60Aフレーム	3P3E	30A	30mA	100/200V	2.5kA	完全電磁式	線押え端子	100×75×60	13,500
ZLG 63-40TL-30S			40A							14,500
ZLG 63-50TL-30S			50A							
ZLG 63-60TL-30S			60A							
ZL 103-75TL-30S	100Aフレーム	3P3E	75A	30mA	100/200V	5kA	完全電磁式	圧着端子	100×75×60	20,700
ZL 103-100TL-30S			100A							27,000

（商品コード11）



●分岐回路用ノーヒューズブレーカ 分岐回路の増設に適合します。

品番	フレーム	極数・素子数	定格電流	感度電流	定格電圧	遮断容量	過電流引外し方式	端子構造	外形寸法（mm）タテ×ヨコ×タカサ	標準価格（円）
NAS 2P2E20	30Aフレーム	2P2E	20A	—	100-200V（100/200V）	2.5kA	熱動電磁式	電源側：プラグ端子 負荷側：差込み端子	95×10×65	1,560
NAS 2P2E30			30A	—						2,090
NAS 2P2E40	50Aフレーム		40A	—	200V専用			電源側：プラグ端子 負荷側：ソルダレス端子	95×20×65	4,750
NAS 2P2E50			50A	—						4,750
NAS 3P2E20NT	30Aフレーム	3P2E	20A	—	100/200V			電源側：プラグ端子 負荷側：差込み端子	95×10×65	3,470

※NAS 3P2E20NTは単3分岐回路用ブレーカです。

（商品コード13）



●漏電ブレーカ2P

品番	フレーム	極数・素子数	定格電流	感度電流	定格電圧	遮断容量	過電流引外し方式	端子構造	外形寸法（mm）タテ×ヨコ×タカサ	標準価格（円）
ZAS 2P2E20-15	30Aフレーム	2P2E	20A	15mA	100/200V 両用	2.5kA	熱動電磁式	電源側：プラグ端子 負荷側：差込み端子	95×20×65	7,250
ZAS 2P2E20-30				30mA						7,250
ZAS 2P2E30-15	30Aフレーム	2P2E	30A	15mA	100/200V 両用	2.5kA	熱動電磁式	電源側：プラグ端子 負荷側：差込み端子	95×20×65	8,330
ZAS 2P2E30-30				30mA						8,330

（商品コード11）



●自家用発電用漏電ブレーカ（1次送り用）

品番	フレーム	極数・素子数	定格電流	感度電流	定格電圧	遮断容量	過電流引外し方式	端子構造	外形寸法（mm）タテ×ヨコ×タカサ	標準価格（円）
ZAS 3P2E30-30S	30Aフレーム	3P2E	30A	30mA	100/200V	2.5kA	熱動電磁式	電源側：プラグ端子 負荷側：差込み端子	95×20×65	14,200
ZAS 3P3E30-30S		3P3E								14,200

（商品コード11）



●自家用発電用ノーヒューズブレーカ

品番	フレーム	極数・素子数	定格電流	感度電流	定格電圧	遮断容量	過電流引外し方式	端子構造	外形寸法（mm）タテ×ヨコ×タカサ	標準価格（円）
NAS 3P3E20S	30Aフレーム	3P3E	20A	—	100/200V	2.5kA	熱動電磁式	電源側：プラグ端子 負荷側：差込み端子	95×20×65	5,890
NAS 3P3E30S			30A							9,350
NAS 3P2E30TLS	30Aフレーム	3P2E	30A	—	100/200V	2.5kA	熱動電磁式	電源側：プラグ端子 負荷側：差込み端子	95×20×65	9,780
NAS 3P3E40TLS	50Aフレーム	3P3E	40A	—	100/200V	2.5kA	熱動電磁式	電源側：プラグ端子 負荷側：ソルダレス端子	95×52×65	10,100
NAS 3P3E50TLS			50A							10,100

※NAS-TLSタイプは単三中性線欠相保護付です。
※NAS 3P3E20S・30Sはガス発電・燃料電池発電に対応します。NAS-TLSタイプは太陽光発電（2次送り）に対応します。

（商品コード13）

この紙面に掲載の商品には、消費税は含まれておりません。

ホーム盤用高気密部材『密ぺい君』

「省エネルギー基準」に適合した高気密住宅向けのホーム分電盤用気密部材です。
ホーム分電盤のすき間を約90%減少。

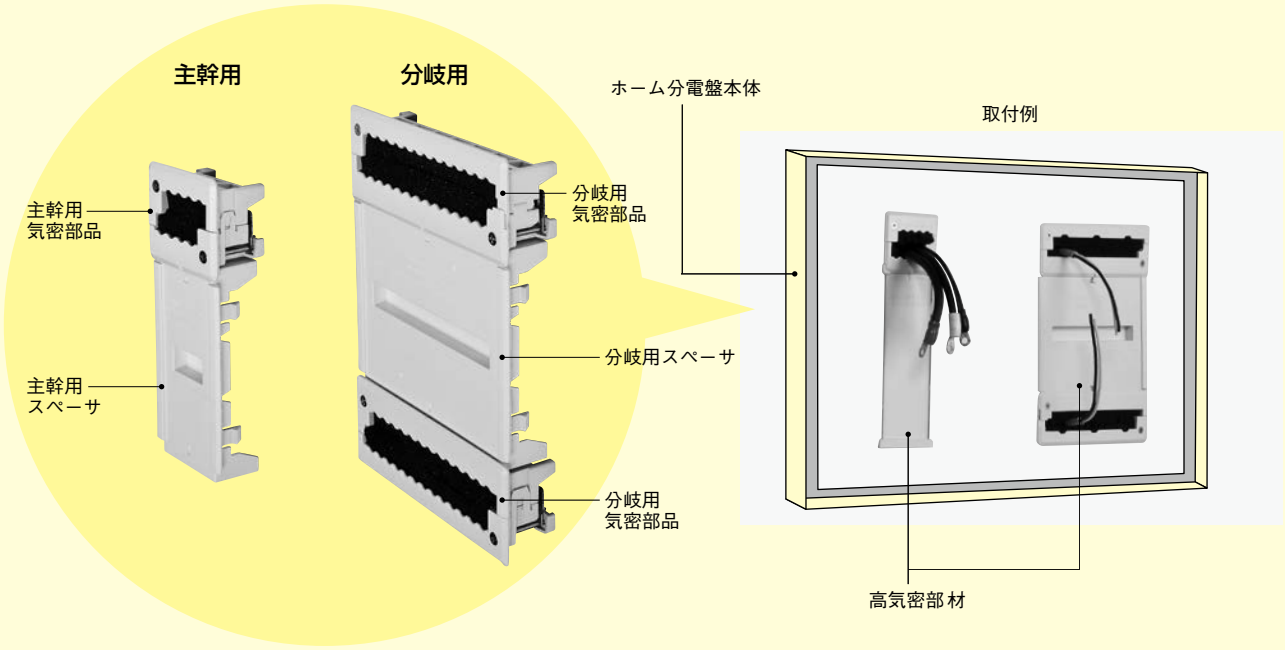

※高気密部材は主幹用と分岐用で1セットとなります。

特長

- 壁面の入出線口で気密を確保する新しい方式
- αA（総相当隙間面積）5cm²以下の密ぺい性
- 専用部材で気密処理をする為、気密性能のバラツキが少なく安定した品質を確保
- 多様な電線に対応が可能
- 配線しやすい大きな開口でも高い気密性を確保（開口定規が付属となります）

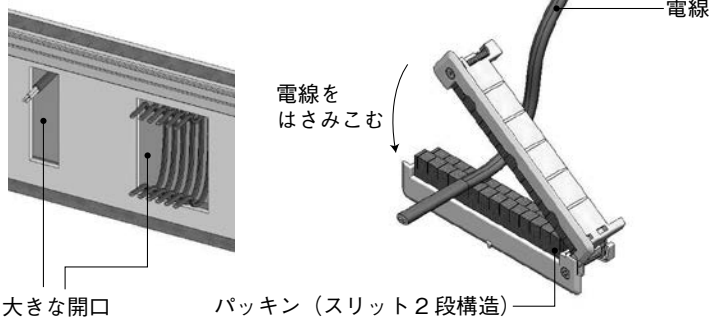

enステーション用セット品

品番	1セット 標準価格(円)	セット内容			
		主幹用気密部品	主幹用スペーサ	分岐用気密部品	分岐用スペーサ
HAT-U14EN	7,720	1	1	2	1
HAT-U23EN	9,040	1	1	2	1
HAT-U28EN	9,650	1	1	2	1
HAT-UMB8EN	4,760	—	—	2	1
HAT-UMB23EN	6,740	—	—	2	1
HAT-UMB28EN	7,360	—	—	2	1

密ぺい君選定表

enステーション用 分岐数から適応品番を選定してください。

タイプ	分岐数	外形寸法（mm） タテ	外形寸法（mm） ヨコ		適応品番
リミッタースペースなし【全般】 	16	320	330	→	HAT-U14EN
	20	〃	370	→	HAT-UMB28EN
	22,24	〃	430	→	〃
	26,28	〃	〃	→	〃
	32	〃	〃	→	HAT-U23EN
	36	〃	470	→	HAT-U28EN
	40	〃	〃	→	〃
リミッタースペースなし【例外1】 太陽光40A ※IH+電気温水器付も含む 	13	320	330	→	HAT-U14EN
	17	〃	370	→	HAT-UMB28EN
	21,23	〃	430	→	〃
	25	〃	〃	→	〃
	29	〃	〃	→	HAT-U23EN
	33	〃	470	→	HAT-U28EN
	37	〃	〃	→	〃
リミッタースペースなし【例外2】 太陽光30A 2系統 ※IH+電気温水器付も含む 	18	320	370	→	HAT-UMB28EN
	22	〃	430	→	〃
	26	〃	〃	→	〃
	30	〃	〃	→	HAT-U23EN
	34	〃	470	→	HAT-U28EN
	38	〃	〃	→	〃
リミッタースペースなし【例外3】 太陽光30A+EV ※IH+電気温水器付も含む 	14	320	330	→	HAT-U14EN
	18	〃	370	→	HAT-UMB28EN
	22	〃	430	→	〃
	26	〃	〃	→	〃
	30	〃	〃	→	HAT-U23EN
	34	〃	470	→	HAT-U28EN
	38	〃	〃	→	〃
リミッタースペースなし【例外4】 太陽光40A+EV 	11	320	330	→	HAT-U14EN
	15	〃	370	→	HAT-UMB28EN
	19	〃	430	→	〃
	23	〃	〃	→	〃
	27	〃	〃	→	HAT-U23EN
	31	〃	470	→	HAT-U28EN
	35	〃	〃	→	〃
リミッタースペースなし【例外5】 感震ブレーカ 2段階遮断 	13	320	330	→	HAT-U14EN
	17	〃	370	→	HAT-UMB28EN
	21	〃	430	→	〃
	25	〃	〃	→	〃
	29	〃	〃	→	HAT-U23EN
	33	〃	470	→	HAT-U28EN
	37	〃	〃	→	〃
リミッタースペース付【全般】 	12	320	430	→	HAT-UMB23EN
	20	〃	470	→	HAT-UMB28EN
	22,24	〃	510	→	〃
	26,28	〃	〃	→	〃
	32	〃	590	→	HAT-U28EN
	36	〃	〃	→	〃
	40	〃	〃	→	〃
リミッタースペース付【例外1】 太陽光30A 2系統 ※IH+電気温水器付も含む 	18	320	470	→	HAT-UMB28EN
	26	〃	510	→	〃
	38	〃	590	→	HAT-U28EN
リミッタースペース付【例外2】 太陽光30A+EV ※IH+電気温水器付も含む 	10	320	430	→	HAT-UMB23EN
	18	〃	470	→	HAT-UMB28EN
	26	〃	510	→	〃
	38	〃	590	→	HAT-U28EN

※分岐数にはスペース、IH回路、電気温水器回路を含みます。
※上表に当てはまらない製品につきましてはお問い合わせください。

タイプ	品番	外形寸法（mm） タテ	外形寸法（mm） ヨコ		適応品番
スペースボックス 	EZ 1	320	193	→	HAT-UMB8EN
	EZ 2	〃	330	→	HAT-UMB23EN

この紙面に掲載の商品には、消費税は含まれておりません。

半埋込用化粧枠　enステーション用

enステーションを半埋込にする化粧枠です。



品　番	標準価格（円）	分電盤外形寸法（mm）	
		X	Y
UF-193	2,100	193	320
UF-330	2,270	330	
UF-370	2,560	370	
UF-430	2,820	430	
UF-470	3,030	470	
UF-510	3,370	510	
UF-550	3,820	550	
UF-590	3,970	590	
UF-630	4,040	630	
UF-670	4,210	670	
UF-710	4,770	710	
UF-750	4,930	750	

施工手順

1．品番・価格・壁面への開口

壁面に分電盤のサイズに合わせた開口をあけてください。（図1参照）

埋込化粧枠品番	分電盤外形寸法	
	X	Y
UF-193	193	320
UF-330	330	
UF-370	370	
UF-430	430	
UF-470	470	
UF-510	510	
UF-550	550	
UF-590	590	
UF-630	630	
UF-670	670	
UF-710	710	
UF-750	750	

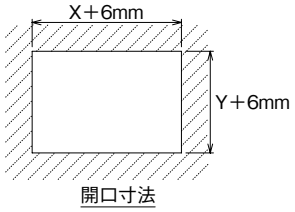

図1　分電盤寸法と開口寸法

化粧枠取付け完了後の外形寸法

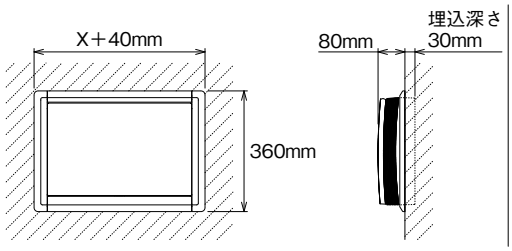

〈注意〉
分電盤の埋め込み深さは30mmです。
開口した部分の深さ30mm以内に障害物が無いようにしてください。

2．開口した壁面の補強

分電盤取り付けの補強のために、開口部周辺の裏側（図2参照）に木材であて木をしてください。
（木材は幅20mm以上、厚み5mm以上を使用してください。）

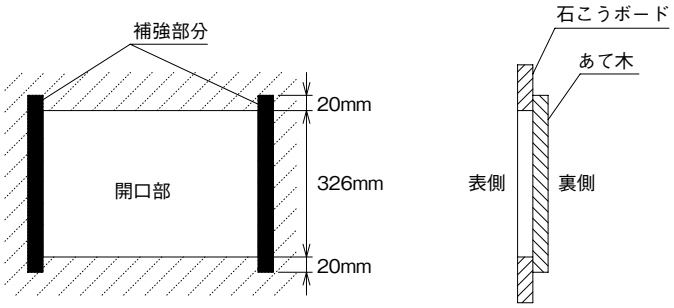

図2　開口部周辺の補強

3．化粧枠固定金具の取り付け準備

ホーム分電盤のカバーを外し、本体の四隅に付属の本体取付ねじを外してください。（図3参照）

〈注意〉
本体取付ねじ以外は絶対に緩めたり外したりしないでください。

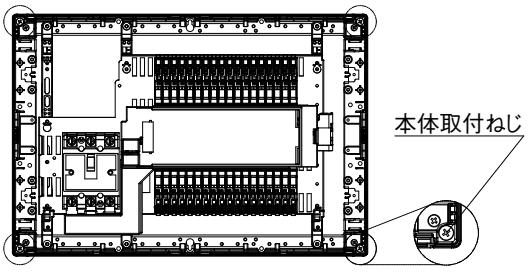

図3　本体取付ねじの位置

4.「化粧枠固定金具」の取り付け

金具を本体の裏側に、ねじAを使い固定してください。(図4)

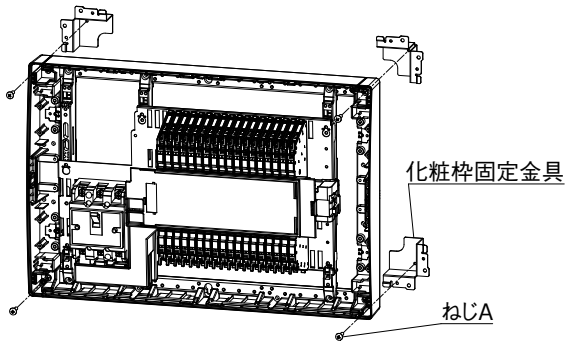

図4　金具の取り付け

5. 壁面への取り付け

壁面の開口穴に本体をはめ込み、ねじBを使い固定してください。(図5)

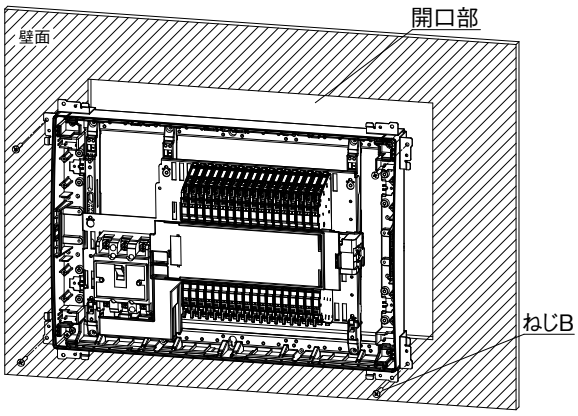

図5　壁面への取り付け

6.「化粧枠　縦」の取り付け

金具の爪部に、枠の裏側にある爪部が掛かるように横方向からはめ込み、ねじCで固定してください。(図6)

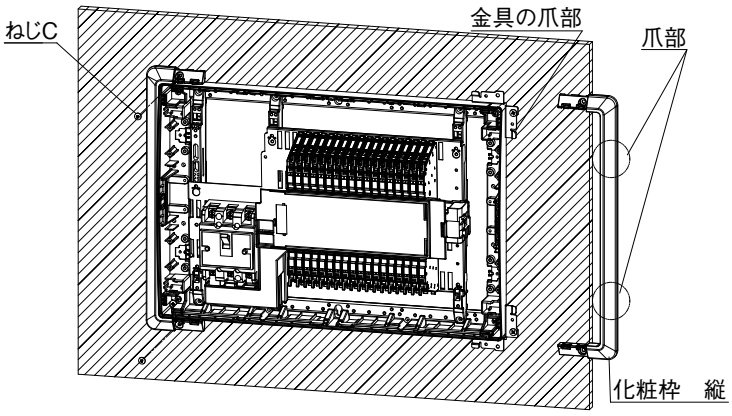

図6　化粧枠　縦の取り付け

7.「化粧枠　横」の取り付け

「化粧枠　縦」の爪部にあわせて正面からはめ込んでください。

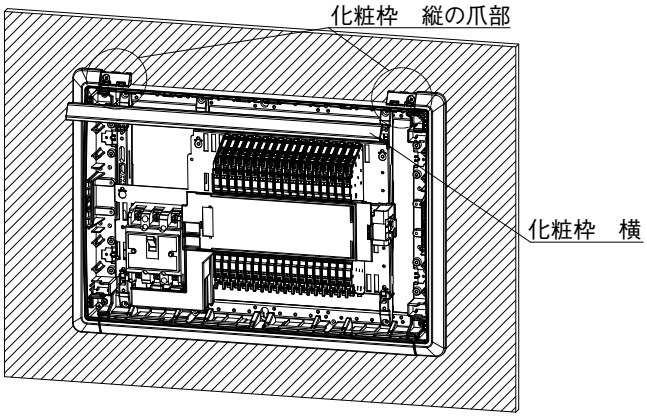

図7　化粧枠　横の取り付け

8.分電盤カバーの取り付け

最後に、分電盤のカバーを正面から取り付けてください。(図8)

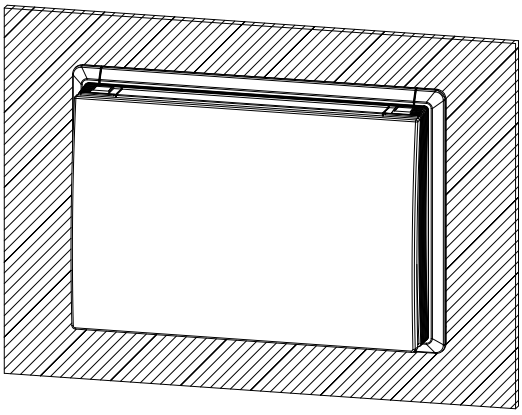

図8　化粧枠の取り付け完成

この紙面に掲載の商品には、消費税は含まれておりません。

enステーション組替仕様

※組替価格は別途、お問い合せください。

■enステーションは、下記組替仕様に対応しています。

- ●白枠カバーへの変更
- ●付属機器取付部分での追加・変更
- ●分岐部機器取り付け
- ●その他オプションの追加
- ●主幹ブレーカの変更
- ●分岐ブレーカの追加・変更
- ●一次送り回路取り付け

注）盤の構成により組替可否が異なります。組替範囲の詳細は別途、お問い合せください。

■主幹ブレーカの変更



この部分の変更です

■分岐ブレーカの追加・変更



（1）電圧変更（100V⇒200V配線）
（2）分岐容量変更
（3）分岐予備回路取り付け

この部分の変更です

■一次送り回路取り付け



この部分の変更です

変更可能数：最大3回路
適用：主幹30A～100A品種
負荷容量合計3A以下

※一次送り取り付け位置

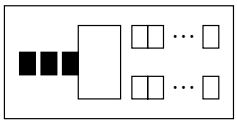

■付属機器取付部分での追加・変更



この部分の変更です

■分岐部機器取り付け

過電流警報装置の取付け



●電気の使いすぎを音声でお知らせします。

単品販売もしております。詳細 P.224

LED保安灯の取付け



●停電時にLED保安灯が自動点灯します。

単品販売もしております。詳細 P.226

避雷器の取付け



●雷サージ（誘導雷）の侵入を防ぎ家電製品を守ります。

単品販売もしております。詳細 P.221

感震リレーの取付け



●地震を感知し、主幹スイッチを自動遮断します。
●縦型タイプ及び主幹スイッチがELB以外の場合は、取り付けできません。

単品販売もしております。詳細 P.222

■その他オプションの追加

ハンドルロック



●ハンドル操作禁止を示す分岐ブレーカ用ハンドルロックを用意しました。

アース端子

リリースボタン付のアース端子をホーム分電盤に取り付けます。
●単線8本まで接続可能
●むいて差し込むだけのワンタッチ式
●リリースボタン付で取り外しもワンタッチ

盤用パーツ（enステーション／Ezライン）

enステーション用


リミッターカバー


機器スペース用カバー


分岐スペースカバー


主幹カバー

●リミッターカバー

納期区分	品番	適用	寸法(mm)	1梱入数	1梱標準価格(円)
○	**HKY-LE**	EL、ELF用	202×105	1	1,410

●分岐スペースカバー

納期区分	品番	適用	寸法(mm)	1梱入数	1梱標準価格(円)
○	**HKY-B2E**	共通	95×10	4	2,300

●機器スペースカバー

納期区分	品番	適用	寸法(mm)	1梱入数	1梱標準価格 (円)
○	**HKY-KE**	ELF、ENF用	202×126	1	1,430

●主幹カバー

納期区分	品番	適用	寸法(mm)	1梱入数	1梱標準価格 (円)
○	**HKY-S1E**	一次送り開口無	202×116	1	1,430
○	**HKY-S2E**	一次送り開口付	202×116	1	1,430

●一次送りユニット

納期区分	品番	適用	セット内容	1梱入数	1セット標準価格（円）
○	**HKY-U1E**	共通	NAS 2P1E20-1、HR-BB、銅バー、カバー類	1	7,510

●主幹単２変更用ユニット（対応単２ブレーカ：ZL62,NL52E）

納期区分	品番	適用	セット内容	1梱入数	1セット標準価格（円）
○	**HKY-U2E**	共通	接続バー、銅バー、カバー類	1	7,190

※ブレーカは含まれておりません。別途、ご注文ください。

Ezライン用

●分岐スペースカバー

納期区分	品番	適用	寸法(mm)	1梱入数	1梱標準価格(円)
○	**HKY-B2Z**	共通	95×10	4	2,300

●一次送りユニット

品番	適用	セット内容	1梱入数	1セット標準価格（円）
HKY-U1Z	共通	NAS 2P1E20-1、HR-BB、銅バー、カバー類	1	7,310

●主幹単２変更用ユニット（対応単２ブレーカ：ZL62,NL52E）

品番	適用	セット内容	1梱入数	1セット標準価格（円）
HKY-U2Z	共通	接続バー、銅バー、カバー類	1	7,390

※ブレーカは含まれておりません。別途、ご注文ください。

共通パーツ用


負荷名称ラベル



最大契約容量ラベル


ハンドルロック


アース銅バー端子セット


HK8EST

●負荷名称ラベル

納期区分	品番	適用	寸法(mm)	1 梱入数	1梱標準価格(円)
❷	**LBL 12**	共通	180×150	10	1,380

※品番、価格は１梱の場合です。

●最大契約容量ラベル

納期区分	品番	適用	寸法(mm)	1 梱入数	1梱標準価格(円)
○	**HK-LYA**	共通　30～60A(セット)	15×60	5	1,340

※品番、価格は１梱の場合です。

●ハンドルロック

納期区分	品番	適用	1梱入数	1 梱標準価格(円)
○	**HR-BB**	ZAS、NAS用（3P40A、3P50Aはのぞく）	10	1,120

※品番、価格は１梱の場合です。

●アース銅バー端子セット

納期区分	品番	適用	1 梱入数	標準価格(円)
○	**HK-ET**	アース銅バー＋M5×3本	1	1,380

●差込コネクタ

納期区分	品番	適用	1 梱入数	標準価格(円)
○	**HK-8EST**	8Pワゴジャパン製WGX-8	1	1,380

この紙面に掲載の商品には、消費税は含まれておりません。

パーツ出荷サービス（enステーション・Ezライン用補修パーツ編）

当社ホーム分電盤で使用されている補修パーツの一覧表です。
ご要望に応じて、個別で購入していただけます。
下記部品表の部品番号（＊＊＊＊＊-＊＊＊）をご指定の上、当社営業所にお問合せください。
※部品ご依頼の場合、別途基本料金（梱包手数料など）を加算させていただきます。

●分岐カバー



総回路数	en ステーション	en ステーション EcoEye
8 回路	10120-900	―
12 回路	10120-611	―
16 回路	10120-612	10120-613
20 回路	10120-613	10120-614
24 回路	10120-614	10120-615
28 回路	10120-615	10120-616
32 回路	10120-616	10120-617
36 回路	10120-617	10120-618
40 回路	10120-618	10121-003
【100A 専用】20 回路	―	10121-015
【100A 専用】24 回路	―	10121-016
【100A 専用】32 回路	―	10120-994
【100A 専用】36 回路	―	10120-995
【100A 専用】40 回路	―	10120-996

●セーフティーカバー部



負荷名称記入紙



セーフティーカバー

〈en ステーション〉

フル回路数	負荷名称記入紙部品番号	透明カバー部品番号	セーフティカバー部品番号
8 回路	10161-299	10120-904	10130-432
12 回路	10160-963	10120-619	10130-310
16 回路	10160-964	10120-620	10130-311
20 回路	10160-965	10120-621	10130-312
24 回路	10160-966	10120-622	10130-313
28 回路	10160-967	10120-623	10130-314
32 回路	10160-968	10120-624	10130-315
36 回路	10160-969	10120-625	10130-316
40 回路	10160-970	10120-626	10130-317

※負荷名称記入紙は１マスH30.5×W10です。

〈EcoEye〉

	負荷名称記入紙	透明カバー	セーフティカバー
16 回路	10161-260	10120-621	10130-312
20 回路	10161-261	10120-622	10130-313
24 回路	10161-262	10120-623	10130-314
28 回路	10161-263	10120-624	10130-315
32 回路	10161-264	10120-625	10130-316
36 回路	10161-265	10120-626	10130-317
40 回路	10161-370	10121-009	10130-470
【100A 専用】20 回路	10161-372	10120-626	10130-317
【100A 専用】24 回路	10161-373	10121-009	10130-470
【100A 専用】32 回路	10161-374	10121-010	10130-471
【100A 専用】36 回路	10161-375	10121-011	10130-472
【100A 専用】40 回路	10161-376	10121-012	10130-473

※負荷名称記入紙は１マスH30.5×W10です。

〈Ez ライン〉

フル回路数	負荷名称記入紙部品番号	透明カバー部品番号
6 回路	10161-324	10120-951
8 回路	10161-325	10120-952
12 回路	10161-343	10120-982
20 回路	10161-345	10120-984
28 回路	10161-347	10120-986
施工用	10161-441	―

※負荷名称記入紙は１マスH30.5×W10です。

避雷器　LGSS

雷から負荷機器を守ります。
カワムラ製ホーム分電盤の
分岐スペースに組込み可能です。

■ 特長

- ●雷サージの侵入を防ぎ家電製品を守ります。
- ●安心・ゆとりのサージ耐量10kAの性能。
- ●ホーム分電盤に取付可能な小型タイプ。
  カワムラホーム分電盤の分岐ブレーカと
  交換取付けできます。
- ●交換時期が明確にわかる動作表示ランプ・
  交換報知出力(半導体リレー)付
  (交換報知出力はLGSS-103AJ、LGSA-103AJのみ)


LGSA-103J


LGSS-103J


LGSS-103AJ

適用ホーム分電盤	交換報知出力	納期区分	品番	標準価格(円)	外形寸法(mm) タテ×ヨコ×フカサ	適用回路
enステーション/Ezライン	ー	❷	**LGSA-103J**	9,110	95×20×65	単相3線式 AC200V
	交換報知出力付	❷	**LGSA-103AJ**	11,400	95×20×65	
スマートホーム分電盤	ー	❷	**LGSS-103J**	9,110	70×20×50	単相2線式 AC200V 単相3線式 AC100/200V
	交換報知出力付	❷	**LGSS-103AJ**	11,400	70×40×50	

注) 適用ホーム分電盤以外のホーム分電盤には取り付けできません。

(商品コード27)

■ 仕様

連続使用電圧 Uc	単相3線 110/220V AC
公称放電電流 In	5kA(8/20 μs)
試験クラス	Class Ⅱ
電圧防護レベル Up	1,500V以下
最大放電電流 Imax	10kA(8/20 μs)


NFK-1LAJ-EN


NFK-2LAJ

■樹脂ケース入り避雷器〈色彩：マンセル6.2Y9.1/0.6(近似)〉

品番	標準価格(円)	避雷器型式	外形寸法(mm) タテ×ヨコ×フカサ
NFK-1LAJ-EN	15,100	**LGSA-103J**	180×120×75
NFK-2LAJ-EN	17,600	**LGSA-103AJ**	180×120×75
NFK-1LAJ	15,100	**LGSS-103J**	125×90×67
NFK-2LAJ	17,600	**LGSS-103AJ**	125×90×67

※品番に□は新商品です。
※品番に□は生産終了品です。

■ 接地施工回路図

(LGSS-103J)
●単相3線式 AC100/200V

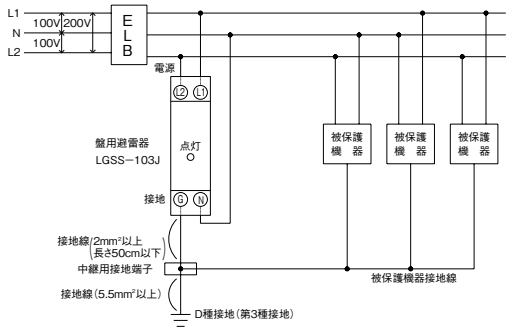

(LGSS-103AJ)
●単相3線式 AC100/200V

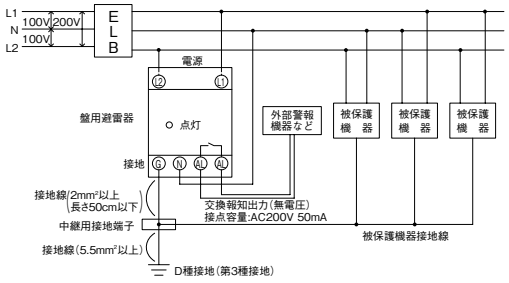

(LGSA-103J)
●単相3線式 AC100/200V

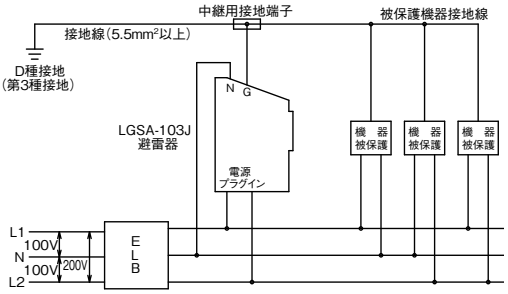

(LGSA-103AJ)
●単相3線式 AC100/200V

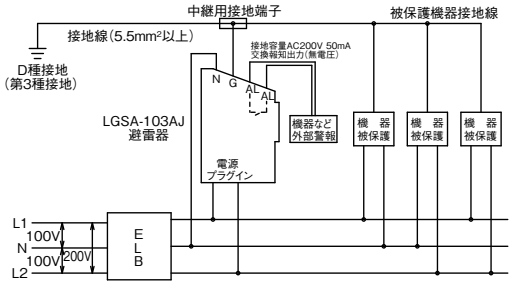

■ 注意事項

- ●動力回路には使用できません。
- ●LEDの点灯により、正常状態の確認ができます。
- ●交換報知出力は正常状態時開放になり、交換報知時及び停電時は導通状態になります。(LGSS-103AJ、LGSA-103AJのみ)(接点容量AC200V50mA)
- ●直撃雷、電話線、テレビアンテナから侵入する雷サージは保護できません。
- ●避雷器と機器のアース線をホーム分電盤内のアース端子に接続し、必ず接地して下さい。機器を単独で接地した場合は保護できません。
- ●接地はD種接地(第3種接地)で、接地抵抗100Ω以下にしてください。(10Ω以下を推奨)
- ●使用できる電路は単相2線200V、単相3線です。(単相2線100Vでは使えません。)
- ●アースは必ず接続してください。
- ●接地線はホーム分電盤の中継用接地端子に接続してから一括でアースに接続してください。
  (エアコン回路などで、単独でアースに接続すると、その接地線から雷サージがまわり込む場合があります。)
- ●避雷器から中継用接地端子へ接続する線は2mm²以上、長さ50cm以下である必要があります。
- ●中継用接地端子からD種接地への接地線は5.5mm²以上である必要があります。

※ホーム分電盤に組込み済の品種もございます。P.153

この紙面に掲載の商品には、消費税は含まれておりません。

感震リレー　KRB・KNR

地震を感知し、自動的に主幹漏電ブレーカ（感度電流30mA以下）を遮断します。



KRB-1



KNR-1N

■ 特長

●地震を感知すると、ランプとブザーにより警報を発します。（動作感度：震度５強/６弱の選択式）
●警報を発して遮断時間経過後、主幹漏電ブレーカを遮断します。（遮断時間：即時/1分/3分の選択式）
●警報は断続音ですが、最後の30秒間は連続音となり、避難を急ぐことを促します。
●警報発令中は、遮断時間以内にリセットスイッチを押すことにより、警報と主幹漏電ブレーカの遮断を停止することができます。（外部スイッチによってもリセットできます。）
●警報発令中に停電が発生した場合、復電時に主幹漏電ブレーカを即時遮断します。
●停電後８秒以内に動作感度の地震を検知した場合、復電直後に主幹漏電ブレーカを遮断します。
●家屋が倒壊した場合には、主幹漏電ブレーカを即時遮断します。
●警報は、出力端子より遠隔地に送ることができます。

適用ホーム分電盤	納期区分	品番	標準価格（円）	外形寸法(mm) タテ×ヨコ×フカサ
enステーション/Ezライン	❷	**KRB-1**	16,100	95×10×65
スマートホーム分電盤	❷	**KNR-1N**	16,600	70×20×50

（商品コード27）

■ 各部の名称とはたらき（KRB-1）

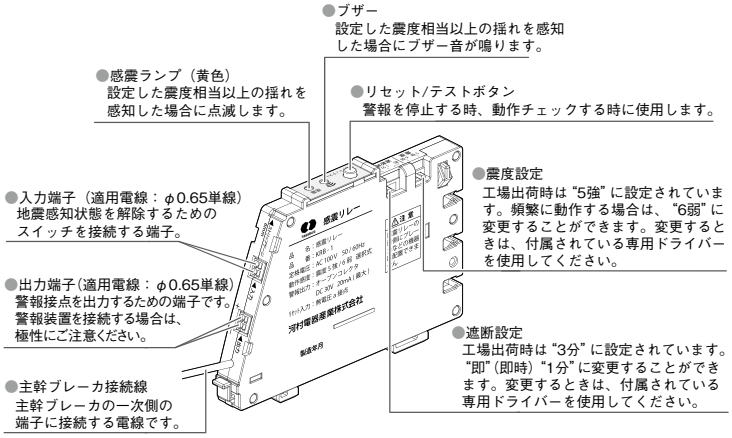

■ 各部の名称とはたらき（KNR-1N）

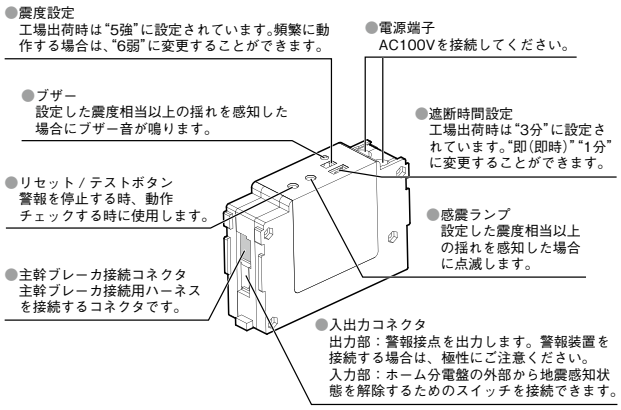

■ 仕様

品番	寸法（mm）			電源	動作感度	警報内容	遮断時間	出力端子	入力端子	取付許容角度
	タテ	ヨコ	フカサ							
KRB-1	95	10	65	AC100V 50/60Hz	震度5強/震度6弱（選択式）	・LED（黄）表示 ・ブザー鳴動	即時/1分/3分（選択式）	外部警報出力 オープンコレクタ DC30V、20mA（最大）	外部リセット入力 無電圧a接点（微少電流対応形） DC30V、0.1A（最大）	10度以内
KNR-1N	70	20	50							



NFK-1N-EN



NFK-1N

■樹脂ケース入り感震リレー〈色彩：マンセル6.2Y9.1/0.6（近似）〉

品番	標準価格（円）	感震リレー型式	外形寸法(mm) タテ×ヨコ×フカサ
NFK-1N-EN	21,200	**KRB-1**	180×120×75
NFK-1N	21,200	**KNR-1N**	125×90×67

※品番に□は新商品です。
※品番に■は生産終了品です。

■ 配線図（KRB-1）

単相3線式の場合

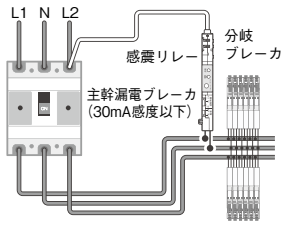

単相2線式（100V）の場合

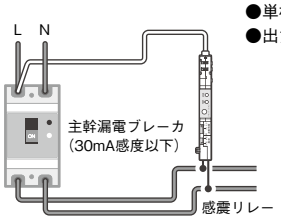

●単相３線式で接続する場合は、主幹ブレーカの一次側L2相の端子に主幹ブレーカ接続線を接続してください。
●単相２線式で接続する場合は、主幹ブレーカの一次側L相の端子にブレーカ接続線を接続してください。
●出力・入力端子の接続は左下図を参考にして取り付けてください。出力端子の極性に注意してください。

⚠注意

感震リレーの両側にブレーカなどの機器は配置できません。
（スペーサーは除く）

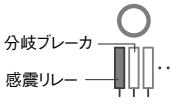

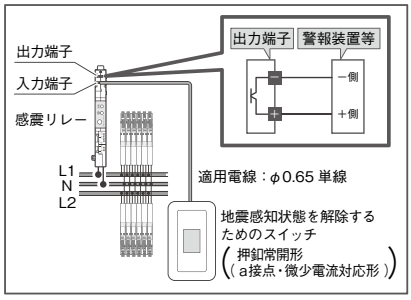

enステーション標準搭載位置　※別の取付位置を希望される場合はご相談ください。

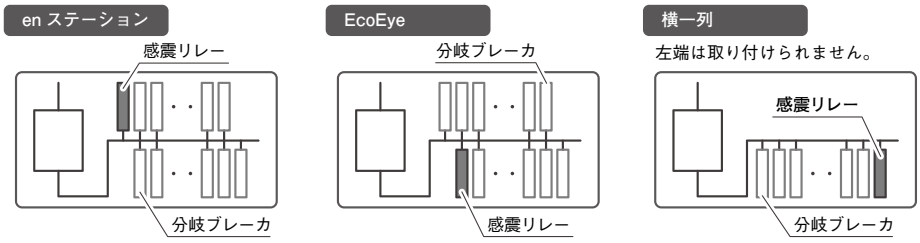

■ 配線図（KNR-1N）

単相３線式の場合

縦型ホーム分電盤には使用できません。

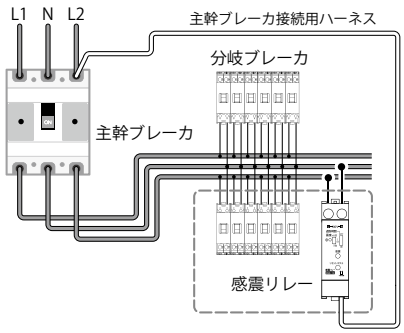

単相２線式の場合

単相 2 線 200V 回路では使用できません。

※単相2線式で接続する場合は、主幹ブレーカの一次側**L相**の端子に感震リレーの主幹ブレーカ接続用ハーネスを接続してください。

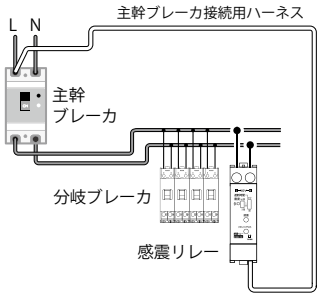

※ 感震リレーの搭載位置：下段専用

■ 入出力端子の接続（KNR-1N、NFK-1N共通）

結線の際は付属のスリーブで延長して結線してください。
（適用電線：AWG24（0.2mm²）～AWG16（1.25mm²）
また、接続しない線は端末処理をおこなってください。

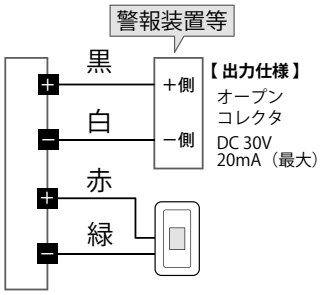

■ 配線図（NFK-1N-EN・NFK-1N）※下図はNFK-1Nの接続図です。詳細は取扱説明書をご覧ください。

■ 感震リレーの電源 L・N を住宅用分電盤２次側の L1・N または L2・N（100V）に接続してください。
接続には M5 用圧着端子をご使用ください。
■ 施工時は住宅用分電盤の１次側に電圧がかからない状態でおこなってください。

単相３線式の場合

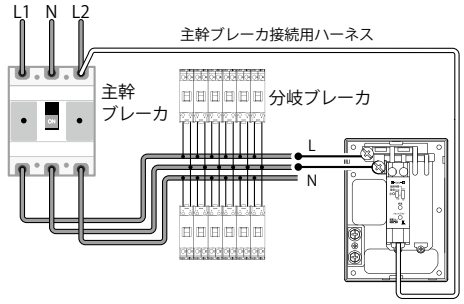

単相２線式の場合

単相 2 線 200V 回路では使用できません。

※単相２線式で接続する場合は、主幹ブレーカの一次側**L相**の端子に感震リレーの主幹ブレーカ接続用ハーネスを接続してください。

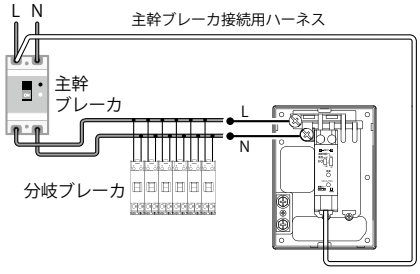

■ 注意事項

●使用できる配電方式は単相２線100V、単相３線のみです。（単相２線200Vでは使えません。）
●ホーム分電盤の主幹はELBの感度電流が30mA以下である必要があります。
●ホーム分電盤の主幹がJIS互換性形（ソルダレス端子）の場合は使えません。線押え端子（アップ端子）などの共締めができる必要があります。
●主幹ブレーカ接続コネクタから主幹１次側に配線する電線は0.35mm²～0.75mm²の長さ3m以内としてください。（NFK-1Nの場合のみ）
●接続するホーム分電盤には２次側の送り端子が必要です。（NFK-1Nの場合のみ）

※ホーム分電盤に組込み済みの品種もございます。P.60、86、161、193

この紙面に掲載の商品には、消費税は含まれておりません。

過電流警報装置　KSS

電気の使いすぎを音声でお知らせします。



■ 特長

●電気の使い過ぎを音とランプでお知らせする事により、電気の使いすぎによる停電を防ぐことができます。
●使い過ぎのお知らせ機能があれば、家中が真っ暗になってしまったり、パソコン等の電源が突然切れてしまうことを事前に防げます。
●過電流モニター（別売）には現在の電気使用量が分かる電流インジケーターが付いているので、省エネの意識付けにも役立ちます。

付属品／分割型CT×2、計測用CTケーブル、コネクタユニット

品番	標準価格（円）	外形寸法(mm) タテ×ヨコ×フカサ	電源
KSS-3	47,200	99×30.8×65	AC100V 50/60Hz

（商品コード27）

※過電流警報装置はenステーション、Ezライン以外のホーム分電盤には取り付けできません。
※別売の過電流モニターが必要な場合は、お問合せください。



樹脂ケース入り過電流警報装置もございます。

品番：EKS-3
寸法：H320×W193×D110
色彩：ホワイト（マンセル6.2Y9.1/0.6 近似）
標準価格：55,200円

■ 各部の名称とはたらき

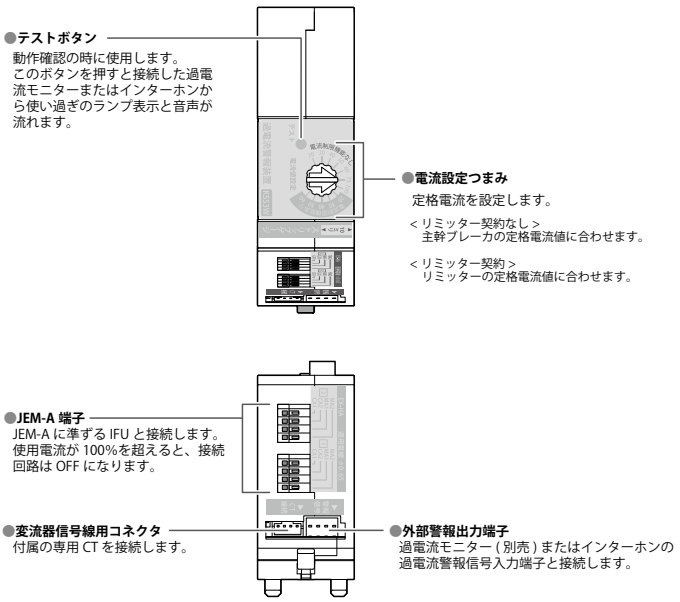

■ 外形図

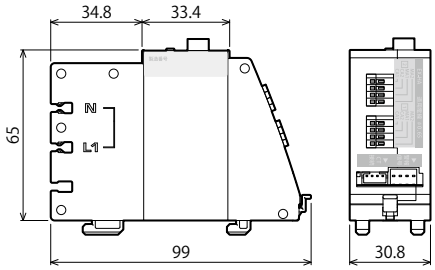

専用 CT

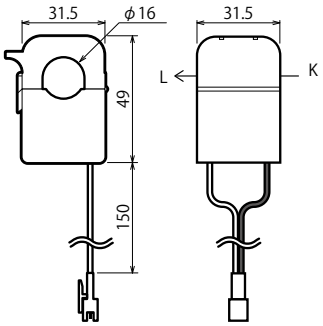

■ 過電流モニター（別売）※価格や仕様などの詳細は別途、お問合せください。

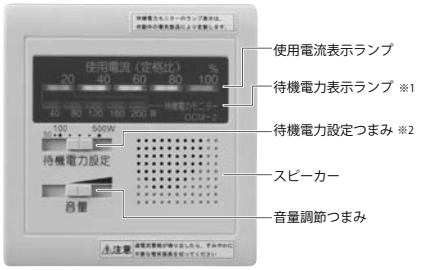

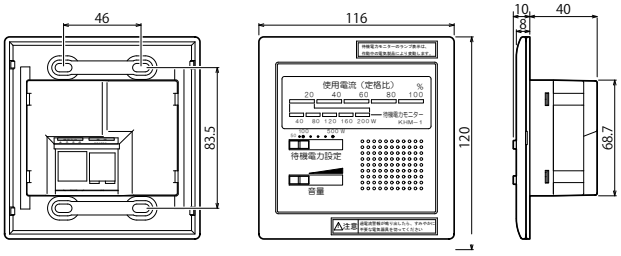

※1：設定した待機電力の超過が分かり、電気の消し忘れが確認できます。　※2：外出時を想定した電気器具の使用状態で待機電力表示ランプが1個または2個点灯する状態に、つまみで調節します。

■ 過電流警報装置の配線図

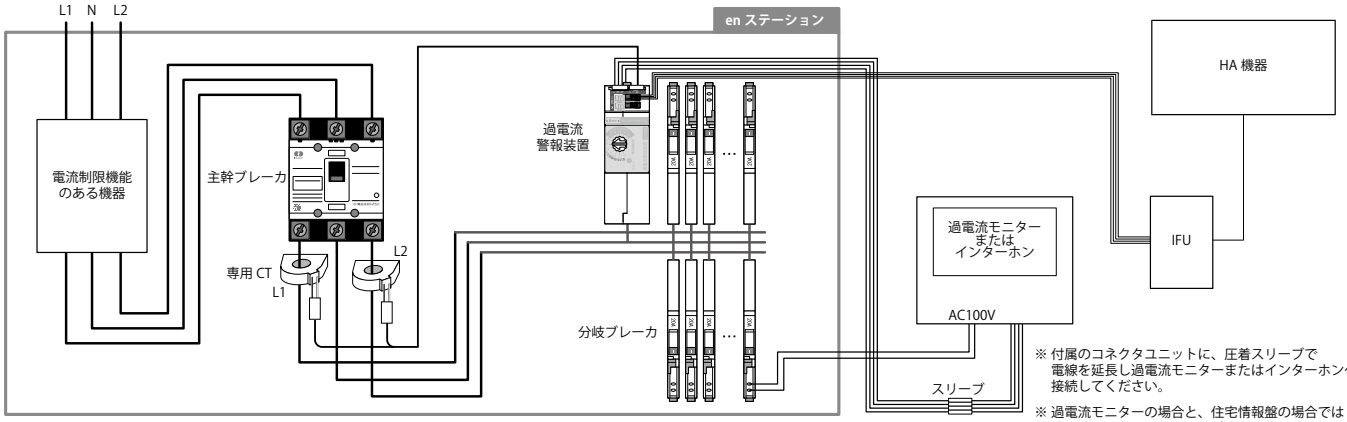

※ 付属のコネクタユニットに、圧着スリーブで電線を延長し過電流モニターまたはインターホンへ接続してください。

※ 過電流モニターの場合と、住宅情報盤の場合では使用するコネクタユニットが違います。ご確認ください。

■ ケース入り過電流警報装置の配線図

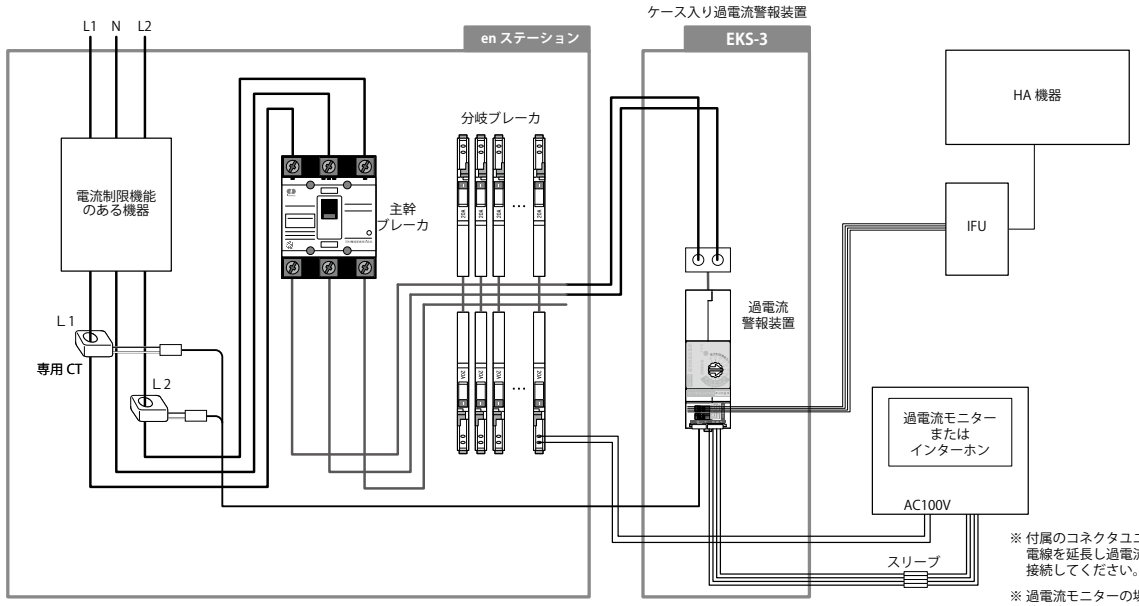

※ 付属のコネクタユニットに、圧着スリーブで電線を延長し過電流モニターまたはインターホンへ接続してください。

※ 過電流モニターの場合と、住宅情報盤の場合では使用するコネクタユニットが違います。ご確認ください。

■ 過電流警報装置とモニターの接続

● 過電流モニターの場合

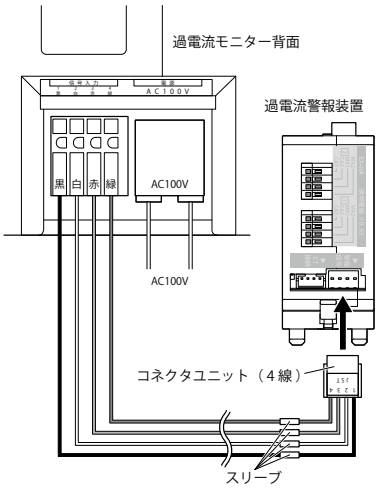

●インターホンの場合

入力端子は、インターホンの説明書を参照してください。

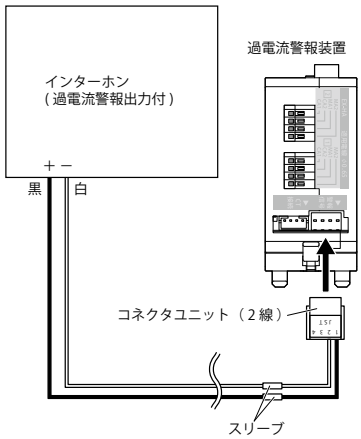

■ 過電流警報装置とHA機器の接続

● IFU 端子

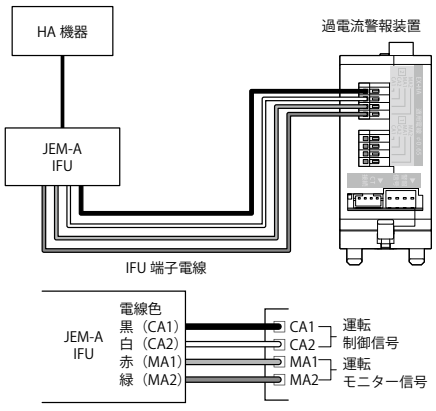

■ 注意事項

●過電流警報装置の電流値設定つまみは必ず目盛に合わせてください。つまみ位置がズレたまま使用すると正常に動作しません。
●過電流警報装置は電気の使い過ぎを音声と表示でお知らせするもので、主幹ブレーカの遮断は自動で行いません。
●HA機器と接続する場合は必ずIFUを介してください。HA端子には直接接続できません。

この紙面に掲載の商品には、消費税は含まれておりません。

LED保安灯　LE

**ホーム分電盤分岐ブレーカと同サイズなので、
分岐ブレーカの位置に取り付けることができ、
別途スペースを設ける必要がありません。**

■ 特長

●10年以上の長寿命
LEDランプ電源には、リチウム電池を使用しています。10年以上※1の長寿命です。
※1　年間平均10回のランプ点灯の場合
●電池交換が簡単
ホーム分電盤のカバーをはずさなくても、簡単に電池交換を行うことが出来ます。
●タイマー内蔵で無駄な点灯を防止
タイマーにより自動消灯する為、留守中等の無駄な点灯がありません。
●ランプチェック
LEDランプ下のテストボタンにより、ランプ点灯のチェックが出来ます。





enステーション用



スマートホーム分電盤用

適用ホーム分電盤	納期区分	品　番	標準価格(円)
enステーション/Ezライン	❷	**LE 02**	5,590
スマートホーム分電盤	❷	**LE 01**	5,590

注）適用ホーム分電盤以外のホーム分電盤には取り付けできません。　（商品コード27）

	仕様
定格電圧	AC100V　50/60Hz
使用LED	丸型高輝度LED
内蔵電池	コイン型リチウム電池「CR2032」3V220mAh
電池寿命	10年
点灯時間	停電時10分間
推奨使用温度	0～30℃（推奨温度以外で使用された場合、電池寿命が短くなります）

●使用方法

●停電時、LEDランプが点灯し、ホーム盤全体を照らします（10分間）
●フタ付ホーム分電盤のフタを締めた状態でも、LEDランプがホーム盤の場所を知らせます。
●停電が解除されるか、消灯スイッチを押すと消灯します。
（押し忘れても約10分経つと消灯します。）

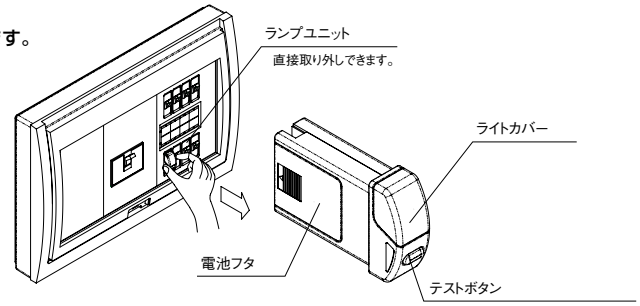

①押している間、ランプが点灯します。
電池のチェックに使用します。
②ランプ点灯状態のとき、押せばすぐに消灯します。

●電池交換方法

●電池寿命は10年ですが、LEDの照度が落ちてきたら電池を交換してください。
●電池はコイン型リチウム電池「CR2032」をご使用ください。

リチウム電池はリサイクル可能な貴重な資源です。
使用済リチウム電池は、リサイクル店へご持参ください。

①電池をホルダーから外し、
新しい電池と交換して下さい。

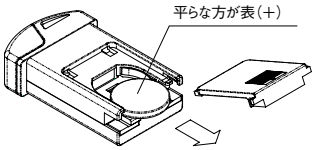

②カートリッジを本体へ挿入し、
ランプテストを行って下さい。

⚠ 安全に対するご注意

選定に際して

⚠ 警　告

●相線式(1φ2W、1φ3W)・回路電圧に合わせて選んでください。
感電事故の防止ができません。

⚠ 注　意

●単相3線式の漏電遮断器は、必ず中性線欠相保護付を選んでください。
異常電圧が発生し電気器具を損傷する恐れがあります。

●不要な動作を防止するため、「住宅の電気設備推奨基準　第5版」にしたがってください。

住宅の電気設備推奨基準

● 1. 住宅用分電盤

(1) 住宅用分電盤はJIS C 8328「住宅用分電盤」に準処し、(一社)日本配線システム工業会の認定マーク(HPマーク)が貼付されたものを推奨する。
(一社)日本配線システム工業会が認定した住宅用分電盤には認定マーク(HPマーク)が貼付されている。
(2) 単相3線式の場合、単相200V電気器具が容易に採用できるよう、200Vの予備回路を設けておくことが望ましい。
(3) 予備回路、分岐ブレーカの設置スペースを確保しておく。

● 2. 漏電遮断器

(1) 住宅用分電盤には必ず漏電遮断器を施設する。
(2) 単相3線式電路に施設する漏電遮断器は、中性線欠相保護機能付きのものを原則とする。

● 3. 分岐回路

(1) 分岐回路数は、住宅の広さに応じて下表の値以上とする。

住宅の広さ	必要最小回路数	望ましい回路数							
		計	内訳			αの例			
			照明	一般コンセント		衣類乾燥機	エアコン	洗浄便座	電子レンジ
				台所	台所以外				
50m^2(15坪)以下	3	5＋α	1	2	2	1	1～3	1	1
70m^2(20坪)以下	4	7＋α	2	2	3	1	1～3	1	1
100m^2(30坪)以下	5	8＋α	2	2	4	1	1～5	1～2	1
130m^2(40坪)以下	6	10＋α	3	2	5	1	1～6	1～2	1
170m^2(50坪)以下	8	13＋α	4	2	7	1	1～7	1～2	1

・αは大容量電気器具などの専用回路を示す。
・電気利用の変化に対応できるように、200V回路及び100V回路各1回路以上の予備回路を設ける。
・専用分岐回路の必要な大型電気器具については、上記のほかに別の専用分岐回路を設ける。なお、電気器具の種類によっては、200V回路を設ける。
・分岐回路は、電灯用とコンセント用に分けることが望ましい。
・深夜電力機器など電気契約種別の異なるものは、別個の専用回路を設ける。

(2) 専用分岐回路
・10Aを超える大型電気器具は、専用回路で使用する。また、とくに大型の場合は200V分岐回路を適宜設ける。
・一般に専用分岐回路で使用する電気器具としては、次に示すようなものがある。電子レンジ、電気レンジ、食器洗い器、電気暖房器、エアコン、衣類乾燥機、洗浄便座など

※社団法人家庭電気文化会発行「住宅の電気設備推奨基準」第5版より抜粋。

施工上に際して

⚠ 警　告

●ねじ締め付け・電線選定は説明書にしたがってください。
火災になる恐れがあります。

⚠ 注　意

●主幹ブレーカに電線を接続する場合は、各相を正しく接続してください。
●単３中性線欠相保護付漏電遮断器の過電圧検出リード線は、必ず中性バーに接続してください。
異常電圧が発生し電気器具を損傷する恐れがあります。

● 施工に関するご注意

●住宅用分電盤は相線式（1φ2W、1φ3W）・回路電圧に合わせて選んでください。
回路方式・単相2線式（1φ2W）100V
・単相3線式（1φ3W）100/200V
●主幹ブレーカに電線を接続する場合は、各相を正しく接続してください。相を間違うと異常電圧が発生します。
●盤定格電流を超える主幹ブレーカは取り付けないで下さい。
●導電部の接続ねじは、下表の適正締付けトルク範囲内で確実に締付けてください。
●導電部の接続ねじは、増締めを行ってください。
●電線サイズは最大想定負荷電流に適合したものを使用してください。主幹ブレーカ、分岐ブレーカに接続する電線サイズは下表より選んでください。
●分岐ブレーカには単線2本を接続しないでください。
●圧着端子・圧着工具はJISマーク品を使用してください。電線に適合した圧着端子を使用してください。
●主幹ブレーカ2次側端子から臨時配線、及びフリースペースからの仮配線は行わないでください。
●単3中性線欠相保護付漏電遮断器の過電圧検出リード線は、必ず中性バーに接続してください。接続しないと欠相した場合に、電気器具を保護できません。

●導電部の接続ねじ適正締付けトルク

ねじの呼び径	締付けトルクN·m
M4	1.2 ～ 1.6
M5	1.6 ～ 2.0
M6	3.0 ～ 4.0
M8	5.5 ～ 7.0

備考：機器端子M5圧着方式の場合は2.0～2.5N・m

●主幹ブレーカ・分岐ブレーカ推奨電線サイズ

主幹・分岐ブレーカの定格電流	電線サイズ
20A	φ1.6、φ2.0
30A	φ2.6、5.5 ～ 8.0mm^2
40A	8.0 ～ 14.0mm^2
50A・60A	14.0 ～ 22.0mm^2
75A	22.0 ～ 38.0mm^2
100A	38mm^2

● 設置に関するご注意

●住宅用分電盤は容易に操作・点検のできる場所に取付けてください。
戸棚・便所・浴室などの内部には取付けないでください。
●高温・多湿・じんあい、腐食性ガス、振動・衝撃など異常な環境での使用は避けてください。
機能を損ないます。
●屋内で使用してください。
屋外や雨のかかる場所には使用できません。
●住宅用分電盤を取付ける壁面は、平らな面を選んでください。
凹凸のある場所へ無理に取付けないでください。
●住宅用分電盤は、右記図中に示す範囲内で使用してください。
●住宅用分電盤の前面には、障害になるようなものを置かないでください。

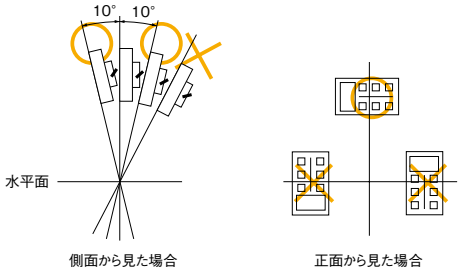

※ホーム盤に感震器が搭載されている場合もしくは搭載の可能性がある場合は取付角度±5°の範囲で使用してください。

● 使用上のご注意

●分岐回路を200Vで使用するときは、必ず2P2Eの分岐ブレーカを使用してください。分岐回路を200Vに切替える場合の手順は、商品に貼付け又は添付している説明書通りに行なってください。また、200Vに切替えた場合は、必ず200Vの表示をしてください。
●線間の絶縁抵抗測定は漏電遮断器が故障します。
●不要な動作を防ぐため、商品に表示してある主幹ブレーカ定格電流の80%以内でのご使用をお奨めします。

Ezラインの取扱い方法

本体の取り出しについて

分岐回路 12 回路以上の Ez ラインを箱から取り出すときの注意

ダンボール端の“ ココをつまんで持上げてください ”が記載されている部分を持って持ち上げてください。

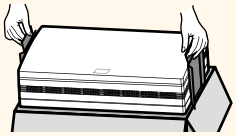

取り付けについて

カバーを取り付け・取り外しするために本体は、■ の障害物（天井・壁・柱等）から下表の寸法をあけて取り付けてください。

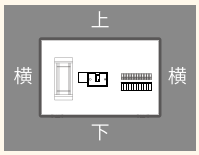

※ 分岐回路数によって箇所と寸法が異なります。

	上	下	横
分岐回路 8 回路以下	10 ㎜以上	30 ㎜以上	—
分岐回路 12 回路以上	—	—	25 ㎜以上

ふた・カバーの取外・取付

⚠注 意
- **カバーを取り付けるときに本体とカバーの間に指を挟まないよう注意してください。**
- **取り付け後は、確実にカバーが本体に固定されたことを確認してください。**

《扉の取外・取付方法》

- **取外方法**
  扉貼り付けのラベル部を矢印方向に軽く押し、扉が少し浮き上がったら、手で持ち上げて開けてください。
  ※ラベルは居住者の方が確認するまで貼り付けておいてください。

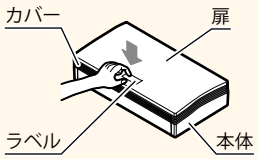

- **取付方法**
  取り外し方法と反対の手順でおこなってください。

《カバーの取外・取付方法》

■ 分岐回路数が 8 回路以下

- **取外方法**
  本体下部にある「PUSH」ボタンを押しながら、上に持ち上げてカバーを外します。



- **取付方法**
  カバー上部のツメを本体へ引掛け、カバー下部をカチッと音がするまで押します。

■ 分岐回路数が 12 回路以上

- **取外方法**
  カバー左右部にある「▽▽▽」ボタンを押しながら、上に持ち上げてカバーを外します。

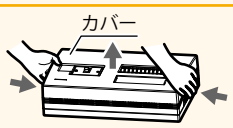

- **取付方法**
  本体に位置をあわせ取り付けてください。

回路名称記入紙の取外・取付

回路名称を記入・変更する場合は、回路名称記入用紙をカバーから取り外しておこなってください。

① 本体カバーから透明カバーを外します。
透明カバーは、図の ⬭ 部分に指をかけて取り外してください。
② 回路名称記入用紙を取り外します。
③ 記入後は、回路名称記入用紙を中に入れ、透明カバーを取り付けます。透明カバーは取付枠の上下にある溝に合わせてはめ込んでください。

■ 分岐回路数が 8 回路以下

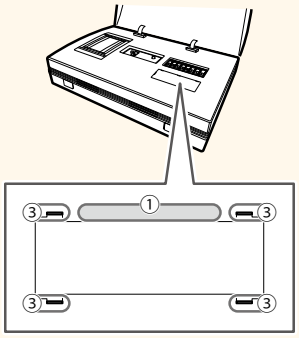

■ 分岐回路数が 12 回路以上

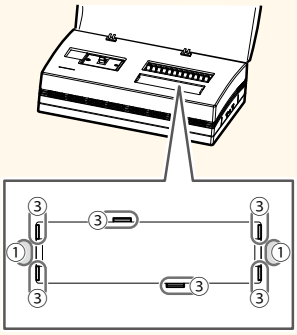

分岐ブレーカに貼付されている回路名称記入紙について

分岐ブレーカに貼付されている回路名称記入紙は配線時の確認用です。
配線したあとは必ず剥がして捨ててください。

⚠注 意
配線した後に剥がさずに分岐ブレーカを「ON」にした場合、火災になる恐れがあります。

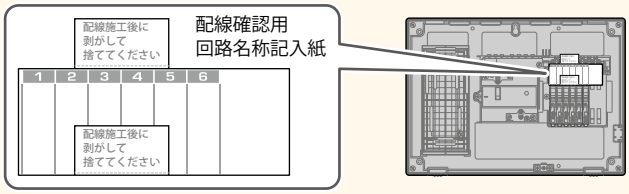

Ezラインの取扱い方法

出荷時の分岐ブレーカ極性について

出荷時はすべての分岐回路ブレーカが“100V”結線状態です。
分岐回路数によって“200V”結線への切り替えが可能なブレーカの搭載数が異なります。
下表を参照してください。
また、切替可能ブレーカの位置は分岐回路の右端となっています。

分岐回路数	6回路以下	8～12回路	14～20回路	22～28回路
切替可能ブレーカ数	1個	2個	4個	6個

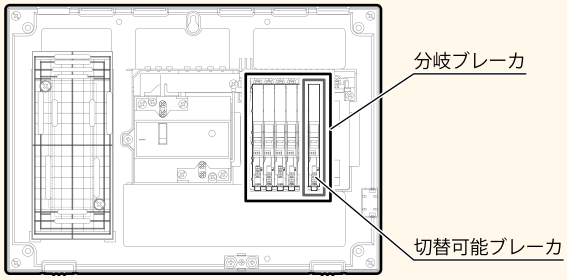

※上図は分岐回路数が6回路の場合のイラストです。

JIS互換性形漏電ブレーカの配線について

単相3線式30A JIS互換性形漏電ブレーカは中性極2本ねじ漏電ブレーカを使用しています。
中性極の電線ストリップ寸法が長くなっていますので漏電ブレーカに表示してあるストリップゲージを参考にして被覆を剥いてください。（ストリップ寸法：中性極20㎜、電圧極12㎜）
なお、締め付けには2本の端子ねじを交互に2回以上確実に締め付けてください。

配線接続端子への接続

配線接続端子に圧着端子を重ねて接続する場合は、
圧着端子の向きにご注意ください。（下図参照）

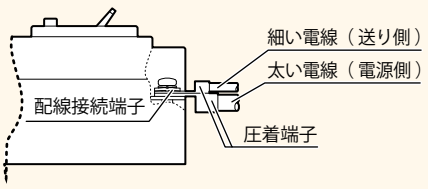

⚠注 意
細い電線を下側に接続すると火災となる恐れがあります。

※太い電線を必ず下側にして接続してください。

アース端子の使用方法 （差込みコネクターの場合）

アース端子は品種によって異なります。

差込みコネクターが設置してある場合は、必要に応じて下記の通りご使用ください。

① 電線の被覆を12～13㎜剥きます。
② 電線が突き当たるまで差し込みます。

定格電圧	300V
定格電流	20A
適用電線	φ1.6・φ2.0 単線（銅）

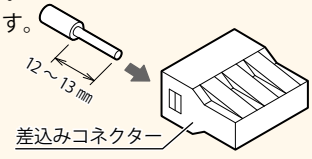

⚠注 意
- 差し込むときは必ず1本ずつおこなってください。
- 差し込んだ後、電線を引っぱって抜けないことを確認してください。
- 電線を抜くときは電線をねじりながら引き抜いてください。

お手入れ方法

本製品を清掃されるときは、乾いた布による拭き取り、
または中性洗剤を少量布に湿らせておこなってください。
表面が変色することがありますので、
薬品やアルカリ系・酸性系などの洗剤は使用しないでください。

漏電ブレーカの動作確認

工事終了後に、必ずテストボタンを押して正常に動作することを確認してください。

enステーションの取扱い方法

本体の取付方法

1 扉を開ける

① 扉貼り付けのラベル部を
矢印方向に軽く押します。
※ラベルは居住者の方が
確認するまで貼り付けて
おいてください。
② 扉が少し浮き上がったら、
手で持ち上げて開けます。

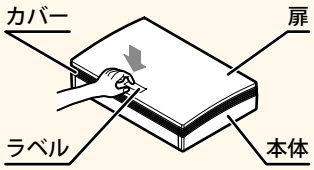

2 カバーを外す

左右のレバーロックを解除し、
両側のレバーをつまんでカバーを外します。
（連結式でカバーが複数ある場合は小さいカバーを優先する）
※施工後はカバーが誤って外れないようレバーロックを固定します。

レバーロック状態	
	
解除	固定
カバーが外れる	カバーが外れない

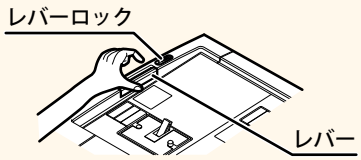

レバーをつまんで手前に引いて外してください

⚠注 意	・カバーを取り付けるときに 本体とカバーの間に指を挟まないよう注意してください。 ・取り付け後は確実にカバーが 本体に固定されたことを確認してください。

3 本体を取り付け

本体四隅の取付ねじをプラスドライバーで締め付けます。
本体取付ねじの既定位置を避けて本体を取り付けるときは
任意の丸穴にて取り付けをおこなってください。

出荷時の分岐ブレーカ極性について

出荷時は特定回路以外“ 100V ”結線状態です。
スライドカバーが中央にある場合“ 200V ”結線状態ですので
配線作業には注意してください。
分岐ブレーカはスライドカバーの位置で極性がことなります。

逆相対応の場合は
分岐上段 ： L2 - N相
分岐下段 ： L1 - N相
となります

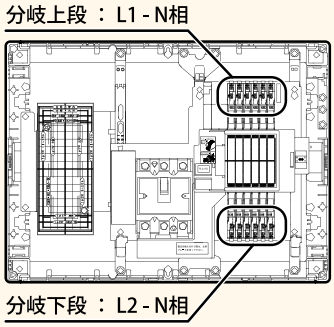

お手入れ方法

本製品を清掃されるときは、
乾いた布による拭き取り、
または中性洗剤を少量布に湿らせて
おこなってください。
表面が変色することがありますので、
薬品やアルカリ系・酸性系などの
洗剤は使用しないでください。



送り端子カバーの取外・取付方法

■ 取外方法
送り端子カバーの
上下を指でつまみ、
矢印の方向に
スライドします。

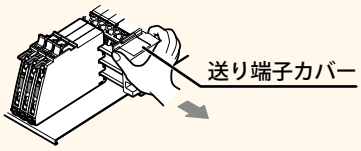

■ 取付方法
① 送り端子カバーのツメ 1 [**図 1**] を銅バー間（上段）に入れます。
② 下段分岐ブレーカの端面と端子カバーのツメ 2 [**図 2**] が
同じになる位置に配置し、矢印の方向にスライドします。

図 1 ▶

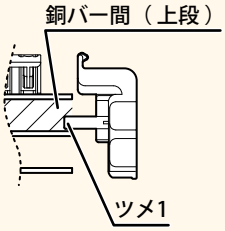

図 2 ▶

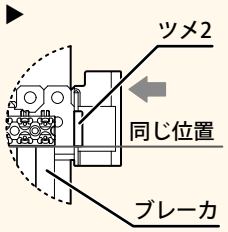

アース端子の使用方法

アース端子は品種によってことなります。
差込みコネクターが設置してある場合は、必要に応じて下記の通り
ご使用ください。

① 電線の被覆を 12 ～ 13 ㎜ 剥きます。
② 電線が突き当たるまで差し込みます。

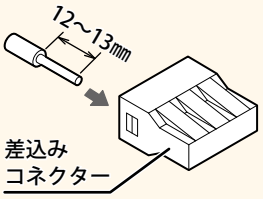

定格電圧	300V
定格電流	20A
適用電線	φ1.6・φ2.0 単線（銅）

⚠注 意	・差し込むときは必ず 1 本ずつおこなってください。 ・差し込んだ後、電線を引っぱり抜けないことを確認してください。 ・電線を抜くときは電線をねじりながら引き抜いてください。

配線接続端子への接続

配線接続端子に圧着端子を重ねて接続する場合は、
圧着端子の向きにご注意ください。

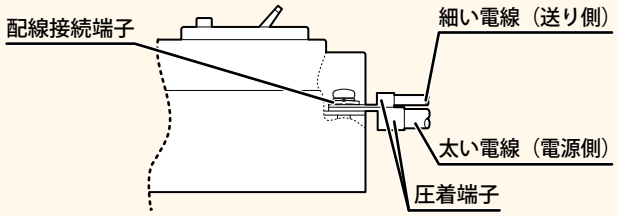

⚠注 意	細い電線を下側に接続すると火災となる恐れがあります。

※太い電線を必ず下側にして接続してください。

漏電ブレーカの動作確認

工事終了後に、必ずテストボタンを押して正常に動作することを
確認してください。

各部の名称

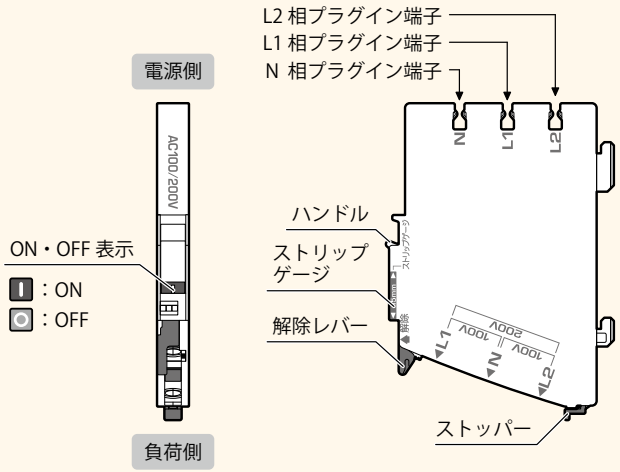

イラストは電圧切替が可能なブレーカです

ブレーカ極性（100V 時）

［L1　N 相の場合］　　［L2　N 相の場合］

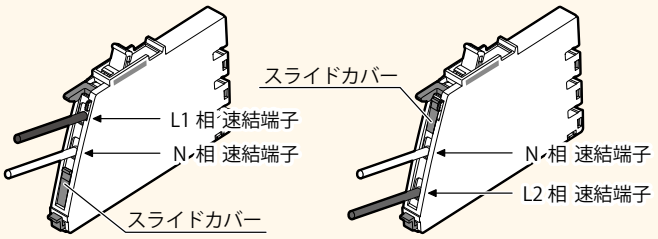

イラストは電圧切替が可能なブレーカです

200V への電圧切替

電圧切替が可能なブレーカは電線の差し替えで電圧切替がおこなえます。
分岐回路の電圧切替方法は下記の手順にしたがっておこなってください。

⚠注 意	電圧切替は、分岐ブレーカを「 OFF 」にしておこなってください。

1　電線を抜く　　［100V 結線（L1 - N の場合）］

① 解除レバーを上方向に押します。
② 解除レバーを押しながら
“ N 相 ”の電線を引き抜きます。

付属の検電サポートを使用すると作業が容易になります。
詳しくは P.234『 en ステーション 検電サポート 使用方法 』を参照してください。

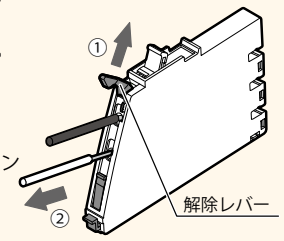

2　スライドカバーの移動

① スライドカバーを中央に移動させます。
マイナスドライバー等を使って、
スライドカバーの凸部を押すと
簡単に移動できます。

［200V 結線］

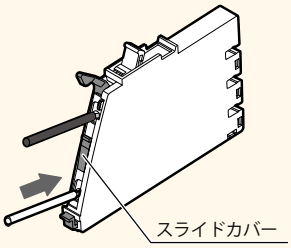

3　電線の挿入

① 抜いた電線の先端を剥き
なおします。
電線ストリップ長は、15mmです。
② 空の端子口へ剥いた電線を
差し込みます。

電線の接続・取り外し

■ 電線接続方法

① 電線の被覆をブレーカ本体のストリップゲージにあわせて
15mm 剥きます。
② 電線挿入口に電線を差し込みます。
接続確認表示窓の色が完全に変わるまでまっすぐに
電線を差し込んでください。

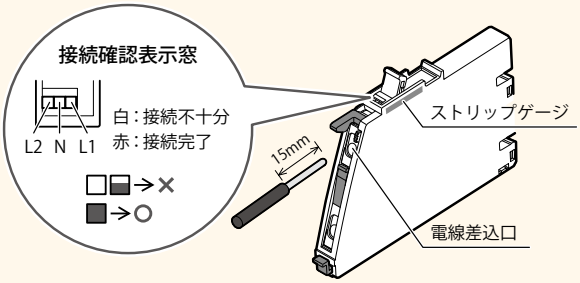

【 接続可能電線 】
・定格 20A：φ1.6・φ2.0・φ2.6　Cu（ 銅 ）単線専用
・定格 30A：φ2.0・φ2.6　Cu（ 銅 ）単線専用
※より線の場合は下記の棒圧着端子をご使用ください
3.5 ㎟ ｝ TC 5.5 - 21ST - C【 ニチフ製 】
5.5 ㎟
棒圧着端子を使用する場合は必ず絶縁キャップを取り付けてください

■ 電線取外方法

① 手で解除レバーを上方向に押します。
② 解除レバーを押しながら電線を引き抜きます。
付属の検電サポートを使用すると作業が容易になります。
詳しくは P.234『 en ステーション
検電サポート 使用方法 』を
参照してください。

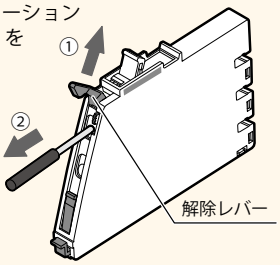

配線時の注意事項

【 電線の被覆の確認 】
ストリップゲージにあわせて長さを確認してブレーカに
差し込みます。

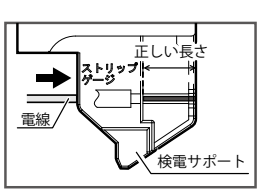

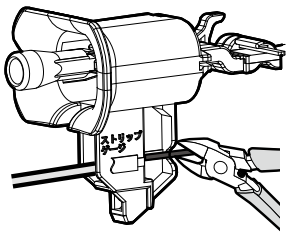

※ 電線の接続・取り外しは主幹ブレーカ・すべての
分岐ブレーカを「 OFF 」にしておこなってください。

・ 電線は必ず 1 本ずつ、極性に注意して差し込んでください。
・ 差し込んだ後、電線を引っぱり抜けないことを確認してください。
・ ブレードブレーカの配線作業は端から順におこなうと容易に
結線できます。
・ 配線作業は下記の配線スペース内でおこなってください。

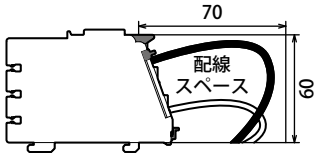

配線後の絶縁抵抗確認

⚠注 意	絶縁抵抗確認は、 分岐ブレーカを「 OFF 」にしておこなってください。

① 分岐ブレーカのスライドつまみを下方向へスライドします。
② スライドすることで出てきた電線差込口の直下にある
絶縁抵抗確認用穴で絶縁抵抗確認をおこないます。
③ 絶縁抵抗確認後はスライドつまみを元の位置に戻します。
付属の検電サポートを使用すると作業が容易になります。
詳しくは P.235『 en ステーション　検電サポート 使用方法 』を参照してください。

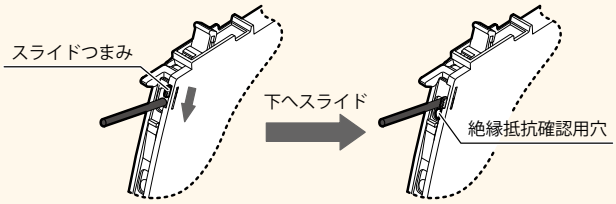

配線後の電圧測定

| ⚠注 意 | 電圧測定は、主幹ブレーカおよび分岐ブレーカを
「 ON 」にしておこなってください。 |
|---|---|

『 **配線後の絶縁抵抗確認** 』を参考にしておこなってください。

分岐ブレーカの取付・取外

・取付方法
① 分岐ブレーカを銅バー方向に差し込みながら、
分岐ブレーカの下部にあるツメを差し込みます。
② 銅バー方向にスライドさせ、取り付けてください。
③ ストッパーを押して、ロックされていることを
確認してください。

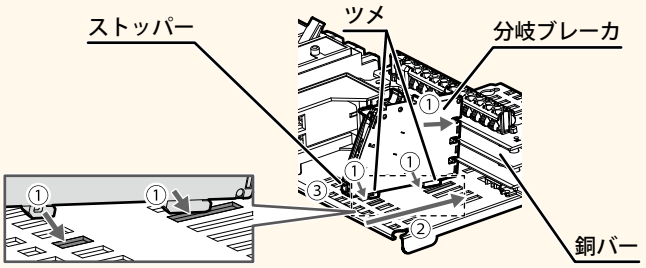

・取外方法
① ストッパーを上げながら、ブレーカ取外部品に
プラスドライバー（ 丸軸 / No.2 ）を差し込みます。
② 分岐ブレーカをスライドさせ銅バーから外します。

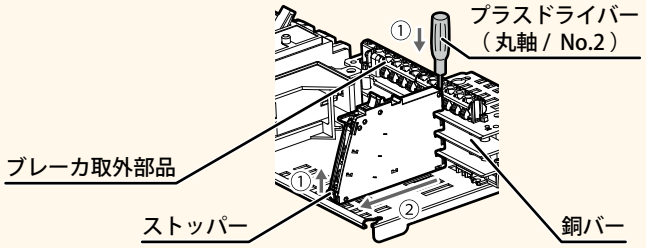

※分岐ブレーカの取付パネルの穴形状がイラストとことなる場合があります。穴形状がことなる場合も取付・取外方法は変わりません。
上記の通りにおこなってください。

enステーション　検電サポート使用方法

作業をおこなう場合は、主幹ブレーカ・すべての分岐ブレーカを“ OFF ”にしてください。
※ 絶縁抵抗測定をおこなう場合は、分岐ブレーカを“ OFF ”にしてから主幹ブレーカを“ OFF ”にしてください。

分岐ブレーカの名称

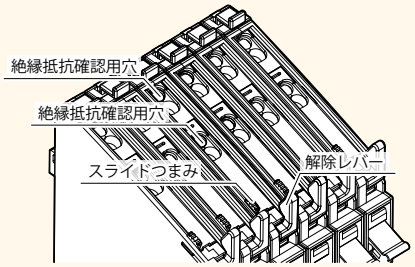

検電サポートの機能

■ ストリップゲージ：ブレードブレーカ (差し込み式) に接続する電線の被覆を剥く長さを確認することができます。
⇒『 ストリップゲージ 』

■ 解除サポート　：ブレードブレーカ (差し込み式) に接続された電線を取り外すときに使用します。
⇒『 解除サポート 』

■ 絶縁抵抗測定 補助 : 絶縁抵抗を測定するときに使用します。
⇒『 検電サポート 100 V・200 V の切替方法 』および 『 絶縁抵抗測定方法 』

■ 電圧測定 補助　: 電圧測定をするときに使用します。
⇒『 電圧測定方法 』

検電サポートの名称

はたらきおよび使用方法については、各項目でご確認ください。

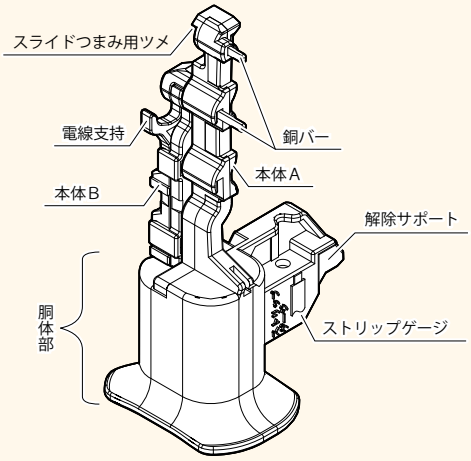

ストリップゲージ

電線の被覆を剥いた長さを確認してください。

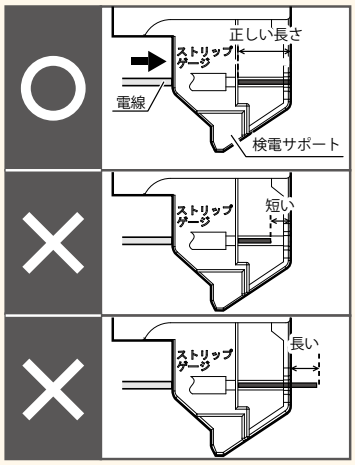

【ストリップ長を調整する場合】
検電サポートのストリップゲージに合わせてペンチで切ると適正な長さになります。

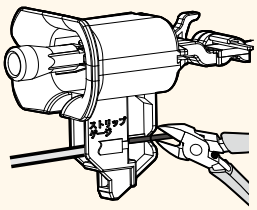

解除サポート

解除レバーに奥まではめて、矢印の方向に上げてください。

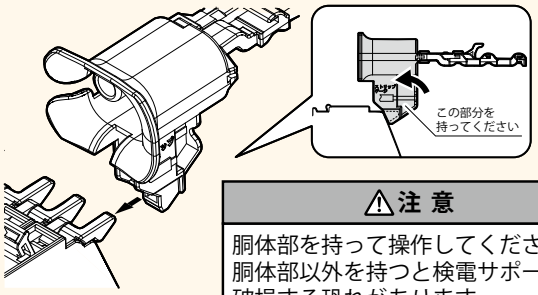

⚠注 意

胴体部を持って操作してください。
胴体部以外を持つと検電サポートが破損する恐れがあります。

検電サポート 100V・200V の切替方法

計測する電圧に合わせて検電サポートを切り替えます。

① 本体Bの銅バー部分を本体Aのガイドに合わせます。

② 本体Bの先端ツメを本体Aの引っ掛け部に掛け、本体Bを矢印の方向に倒し“カチッ”と音がするまで挿し込んでください。

①

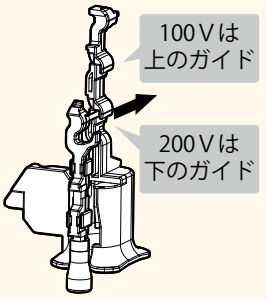

②

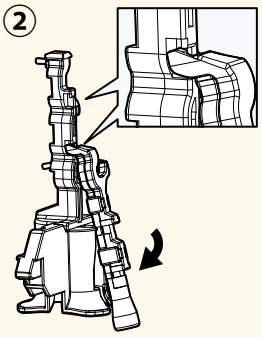

enステーション　検電サポート使用方法

絶縁抵抗測定方法

1 絶縁抵抗確認用穴の準備

検電サポートの銅バーを上に向けてスライドつまみを押し絶縁抵抗確認用穴を露出させます。

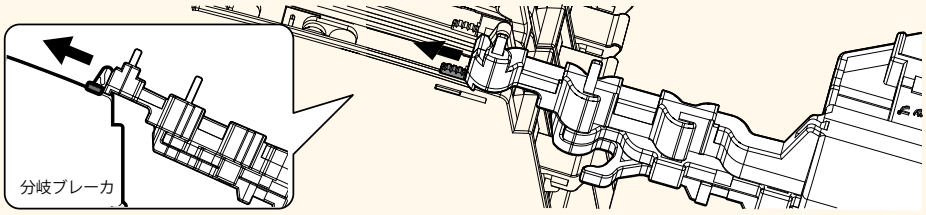

2 プローブの差込み

検電サポートのプローブ差込穴に絶縁抵抗計のプローブを差し込みます。

【大地間を測定する場合】　本体Ａのみを使用します。

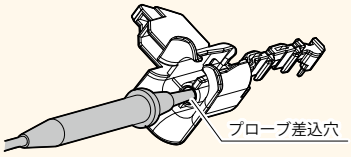

【相間を測定する場合】　本体ＡとＢを使用します。

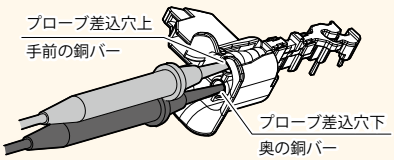

3 絶縁抵抗の測定

電線間に検電サポートを差し込み、任意の絶縁抵抗確認用穴に銅バーを接触させて絶縁抵抗を測定します。

【大地間を測定する場合】
プローブ赤・・・絶縁抵抗確認用穴に接触させます
プローブ黒・・・アース端子に接続させます

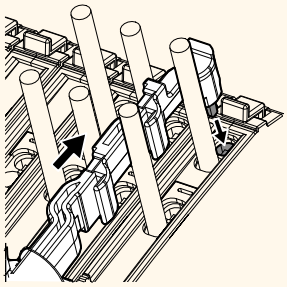

【相間を測定する場合】
検電サポートの 100Ｖ・200Ｖの切替方法は表面の『検電サポート 100Ｖ・200Ｖ切替方法』をご確認ください。

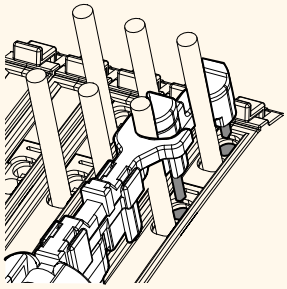

4 絶縁抵抗確認用穴を戻す

『1 絶縁抵抗確認穴の準備』の逆の手順でスライドつまみを元の位置に戻します。

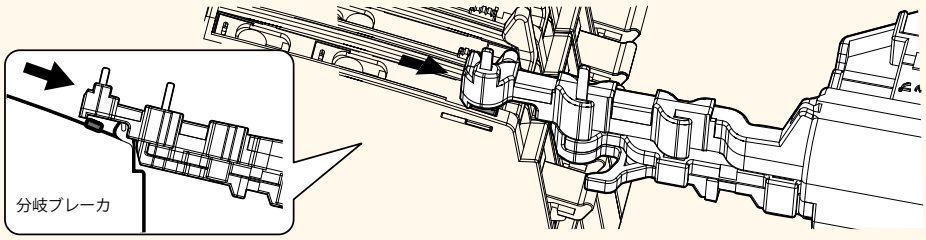

電圧測定方法

絶縁抵抗測定方法の“相間を測定する場合”を参考にして、電圧測定をおこなってください。

⚠注 意	主幹ブレーカ および 分岐ブレーカを“ＯＮ“にしてからおこなってください。

参考資料（JEAC8001-2016「内線規程」より抜粋）

1365-1　配電盤及び分電盤の設置場所

1. 配電盤及び分電盤は、次の各号に掲げる場所に施設すること。
   ① 電気回路が容易に操作できる場所
   ② 開閉器を容易に開閉できる場所
   ③ 露出場所
   ④ 安定した場所

（注）遮断器の動作時などに迅速かつ的確に操作できるようにするため、戸棚の内部（配電盤及び分電盤として専用のスペースが確保されているものを除く。）や押入などには施設しないこと。

3. 配電盤及び分電盤は、レンジなど火気を使用する場所の上部以外の乾燥した場所に設置しなければならない。ただし、それぞれの環境に適応する形のものを使用する場合は、この限りではない。

3605-5　分岐回路の電線太さ

■3605-6表　分岐回路の電線太さ

分岐回路の種類	分岐回路一覧		分岐点から一つの受口（コンセントを除く）に至る部分（長さ3mm以下の場合に限る。）
	銅線	ライティングダクト	
15A	直径1.6mm（断面積1.0mm^2）	15Aのもの	―
20A配線用遮断器	直径1.6mm（断面積1.0mm^2）	15A又は20Aのもの	―
20A（ヒューズに限る）	直径2.0mm（断面積1.5mm^2）	20Aのもの	直径1.6mm（断面積1.0mm^2）
30A	直径2.6mm（断面積2.5mm^2）	30Aのもの	直径1.6mm（断面積1.0mm^2）
40A	断面積8mm^2（断面積6mm^2）		直径2.0mm（断面積1.5mm^2）
50A	断面積14mm^2（断面積10mm^2）		直径2.0mm（断面積1.5mm^2）
50Aを超えるもの	当該過電流遮断器の定格電流以上の許容電流を有するもの		

注）（　）はMIケーブルの場合です。

3605-8　幹線の電線の太さ

2. 住宅の幹線（引込線取付点から引込口装置までの配線を含む。）の電線太さは、1310節（電圧降下）の規定によるほか、分岐回路数により3605-12表に示す値以上とすること。（勧告）

●3605-12表　住宅の幹線の太さ

分岐回路数	電線太さ（銅線）			
	単2		単3	
2	5.5mm^2	2.6mm	―	2.0mm
3	8	3.2	5.5mm^2	2.6
4	14	―	5.5	2.6
5～6	―		8	3.2
7～8	―		14	4.0
9～10	―		14	4.0
11	―		22	5.0

［備考1］この表は、使用電圧100Vの15A分岐回路又は20A配線用遮断器分岐回路のみを対象としているので、使用電圧200Vの15A分岐回路又は20A配線用遮断器分電回路が含まれる場合は200V分岐回路数を2倍した値に100V分岐回路数を加えた値により上表の単3欄を適用することができる。
［備考2］［備考1］以外の特殊な分岐回路がある場合及び分岐回路数が上表以上の場合は、1項の規定により電線太さを決定すること。
［備考3］単2で3回路以上の場合において、使用電流が30Aを超えるおそれがなく、かつ、負荷の増加に応じて単3に変更できる設備については、銅電線2.6mmとすることができる。
［備考4］電線太さは、金属管（線び）配線及び合成樹脂管（線び）配線において同一管内に3本以下の電線を納める場合、金属ダクト、フロアダクト又はセルラダクト配線の場合及びVVケーブル配線において心線数が3本以下のものを1条施設する場合（VVケーブルを屈曲がはなはだしくなく、2m以下の電線管などに納める場合を含む。）を示した。なお、がいし引き配線の場合は、表より一段細くしてもよい。

3605-9　幹線の簡便設計

●3605-13表　幹線の太さ、開閉器及び過電流遮断器の容量

1線あたりの最大想定負荷電流（A）	配線の種類による幹線の最小太さ（銅線）						開閉器の定格（A）	過電流遮断器の定格（A）	
	がいし引き配線			電線管、線びに3本以下の電線を納める場合及びVVケーブル配線など				B種ヒューズ	配線用遮断器
20	2mm	(9)m	〈(18)〉	2mm	(9)m	〈(18)〉	30	20	20
30	2.6	(10)	〈(20)〉	2.6	(10)	〈(20)〉	30	30	30
40	8mm^2	(11)	〈(22)〉	8mm^2	(11)	〈(22)〉	60	40	40
50	8	(9)	〈(18)〉	14	(16)	〈(31)〉	60	50	50
60	8 （B種ヒューズの場合は　14　(13)　〈(26)〉）	(7)	〈(15)〉	14 （B種ヒューズの場合は　22　(20)　〈(41)〉）	(13)	〈(26)〉	60	60	60
75	14	(10)	〈(21)〉	22	(16)	〈(33)〉	100	75	75
100	22	(12)	〈(24)〉	38	(21)	〈(41)〉	100	100	100

［備考1］（　）内の数値は、100V単相2線式における電圧降下2%のときの電線こう長を示したものである。
［備考2］〈(　)〉内の数値は、100／200V単相3線式における電圧降下2%のときの電線こう長を示したものである。
［備考3］単相3線式又は三相4線式幹線において、電圧降下を減らすため電線を太くする場合でも中性線は、表の値より太くする必要はない。
［備考4］単相3線式幹線において、最大想定負荷電流が200Aを超える場合は、中性線の太さは、表の値よりも一段細くしてよい。
［備考5］「電線管、線びに3本以下の電線を収める場合及びVVケーブル配線など」とは、金属管（線び）配線及び合成樹脂管（線び）配線において同一管内に3本以下の電線を収める場合・金属ダクト、フロアダクト又はセルラダクト配線の場合及びVVケーブル配線において心線数が3本以下のものを1条施設する場合（VVケーブルを屈曲がはなはだしくなく、2m以下の電線管などに収める場合を含む。）を示した。
［備考6］B種ヒューズの定格電流は、電線の許容電流の0.96倍を超えないものとする。

ホーム分電盤の主幹容量、分岐回路数の決め方（参考）

※この算出方法はあくまで概算ですので、使用条件により調整が必要になります。

主幹容量の決め方

● 住宅面積から主幹容量を算出

下表の住宅面積に該当する主開閉器の定格電流を選定します。

$$\text{主開閉器の定格電流(A)} = \underbrace{\frac{\text{①最大需要電力(VA)}}{\text{100(V)}}}_{\text{②}} \times \frac{1}{2}\ (\text{1線電流}) \times 1.3\ (\text{不平衡安全率}) + \text{③加算する値(A)}$$

住宅面積（m^2）	主開閉器の定格電流（A）	①最大需要電力（VA）	②1線当たりの電流× 1.3（A）	③加算する値（A）
50m^2（15 坪）以下	30	4000	26.0	0
70m^2（20 坪）以下	40	5000	32.5	0
100m^2（30 坪）以下	50	6000	39.0	5
130m^2（40 坪）以下	60	7000	45.5	5
170m^2（50 坪）以下	60	8000	52.0	5

JEAC8001-2016「内線規程」 資料3-6-5 2より抜粋

分岐回路数の決め方

分岐回路数は一般回路と専用回路をそれぞれ算出し、その合計で決まります。

分岐回路数は一般回路と専用回路をそれぞれ算出し、その合計で決まります。

分岐回路数 ＝ **1 一般回路数** ＋ **2 専用回路数** ＋ **3 予備回路数**

1 一般回路数：照明や小さな容量で使用する機器用の回路。

2 専用回路数：1kW以上の比較的大きな容量で使用する専用機器用回路

● 1. 一般回路数

住宅面積により右表より算出します。

住宅面積（m^2）	コンセント回路数		照明回路数	合計
	台所	台所以外		
50m^2（15 坪）以下	2	2	1	5
70m^2（20 坪）以下	2	3	2	7
100m^2（30 坪）以下	2	4	2	8
130m^2（40 坪）以下	2	5	3	10
170m^2（50 坪）以下	2	7	4	13

JEAC8001-2016「内線規程」 資料3-6-5 3.（1）より抜粋

● 2. 専用回路数

比較的容量が大きく（1kW程度以上）、決まった場所で使用する機器に対しては、専用回路を設けます。
専用回路の分岐回路数は下表を参考に使用する機器を調べ決定します。

内線規程 資料3-6-5 3.（2）より抜粋

1kW程度以上の比較的大容量で決まった場所で使用される機器については、専用回路を施設すること。

専用回路を必要とする機器

場所	機器	専用回路数
台所	電子オーブンレンジ	1
	炊飯ジャー	1
食事室	ホットプレート	1
居間又は寝室	エアコン	1
子供室	エアコン	1
トイレ	温水洗浄便座	1
洗面・脱衣所	衣類洗濯・乾燥機	1

JEAC8001-2016「内線規程」 資料3-6-5 3.（2）より抜粋

使い分けにより専用回路を必要とする他の機器

場所	機器
台所	食器洗浄・乾燥機 オーブントースター
食事室	電磁調理器・電熱コンロ
居間又は寝室	セラミックヒーター・電気温風ヒーター・ 電気カーペット・電気こたつ・電気ストーブ
子供室	セラミックヒーター・電気温風ヒーター・ 電気カーペット・電気こたつ・電気ストーブ
洗面・脱衣所	ヘアードライヤー

JEAC8001-2016「内線規程」 資料3-6-5 3.（2）より抜粋

● 3. 予備回路数

必要な予備回路数を加算します。通常は2～4回路程度設けることが望ましい。



生産終了のご案内

<enステーション　enステーションEcoEye>

下記ホーム分電盤の生産を終了させていただきますので、ご了承ください。
※各タイプの全品種が生産終了

		enステーション ブレードブレーカを搭載したコンパクトなホーム分電盤		enステーション EcoEye 計測機能付きのenステーション	
蓄熱暖房	IH+電気温水器(エコキュート)対応 蓄熱暖房用ブレーカ付	EN2D-CN	EL2D-CN		EL2DY-C
	電気ボイラー＋蓄熱暖房スペース+IH+電気温水器(エコキュート)対応	EZ2D-B ※電気温水器：2次側分岐	EZ2D	EZ2DY-B ※電気温水器：2次側分岐	EZ2DY
	蓄熱暖房器用分電盤(1系統)	EN3C			
	蓄熱暖房器用分電盤(2系統)	EN4C			
	電気温水器(エコキュート)+蓄熱暖房器用分電盤	EN6C			
	オイルパネルヒーター用分電盤(1系統)	EN5C			
	一般回路＋電気温水器＋蓄熱暖房器用分電盤		EL2C		
	電気温水器(エコキュート)+電気ボイラー用分電盤	EZ1C			
	電気温水器(エコキュート)+蓄熱暖房器用分電盤	EZ2C			
オール電化	IHクッキングヒーター対応			ENDY	ELDY
	IH+電気温水器(エコキュート)対応			EN1Y	EL1Y
	IH+電気温水器(エコキュート)対応 避雷器付き			EN1Y-BH ※電気温水器：2次側分岐	
自家発電	太陽光発電対応			EN2Y ※太陽光：30,40A	
	IH+太陽光発電対応			ENTDY ※太陽光：40A	
	太陽光発電+IH+電気温水器(エコキュート)対応			EN3Y ※太陽光：30,40A	EL3Y ※太陽光：30A
	太陽光発電(2系統)+IH+電気温水器(エコキュート)対応			EN5TY-2 ※太陽光：30A	EL5TY-2 ※太陽光：30A
	ガス発電・燃料電池対応				EL4Y
	太陽光発電対応 EV充電回路付き				ELTY-V ※太陽光：30A
	太陽光発電+IH+電気温水器(エコキュート)対応 EV充電回路付き			EN2TY-V ※太陽光：30A	EL2TY-V ※太陽光：30A
感震ブレーカ機能	感震ブレーカ機能付き			ENRY-K	ELRY-K
	感震ブレーカ機能(HEMS連携)付き				ELRY-PH1
	感震ブレーカ機能(HEMS連携)+切替開閉器付き			ENRY-KS1	
	IH+電気温水器(エコキュート)対応 感震ブレーカ機能付き			EN1Y-BK ※電気温水器：2次側分岐	
	太陽光発電対応 感震ブレーカ機能付き			EN2Y-K ※太陽光：40A	
ZEH対応	ZEH対応(特定回路計測機能) 太陽光発電対応			ENZ2Y ※太陽光：30A,40A	
	ZEH対応(特定回路計測機能) 太陽光発電+IH+電気温水器(エコキュート)対応			ENZ3Y ※太陽光：30A,40A	
	ZEH対応(特定回路計測機能) 太陽光発電(1次送り)+ガス発電・燃料電池対応			ENZ5Y ※太陽光：30A,40A	
enサーバー搭載	IH+電気温水器(エコキュート)+enサーバー搭載	EN1X	EL1X		
	太陽光発電+enサーバー搭載	EN2X ※太陽光：30A	EL2X ※太陽光：30A		
	太陽光発電+IH+電気温水器(エコキュート)+enサーバー搭載	EN3X ※太陽光：30A	EL3X ※太陽光：30A		
	太陽光発電＋ガス発電+enサーバー搭載	EN4X ※太陽光：30A	EL4X ※太陽光：30A		
情報機器スペース付	IH+電気温水器(エコキュート)+1次送り回路対応 情報機器スペース付き	EN6X	EL6X		
	1次送り回路対応 情報機器スペース付き		EL5X		

※左側がリミッタースペースなし、右側がリミッタースペース付