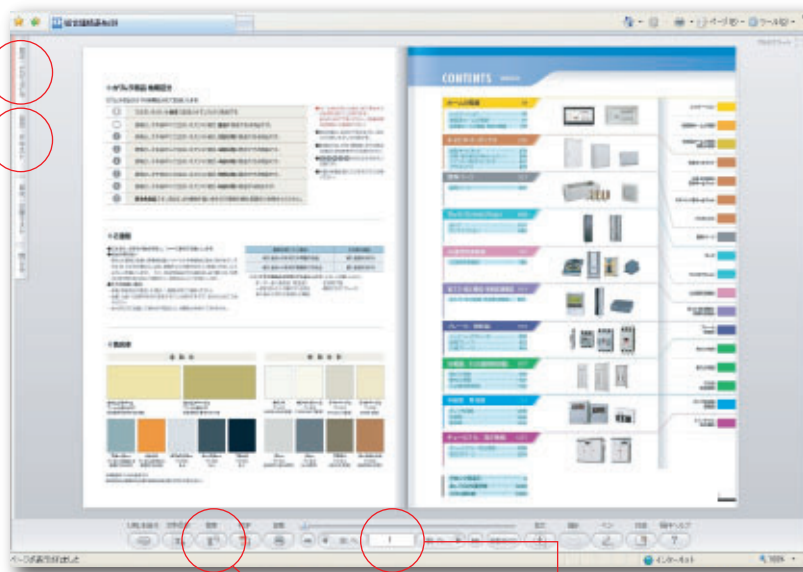
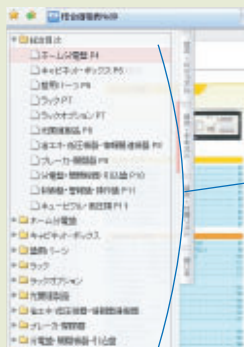


適切な検索方法で、見たいページをすばやく開きます。



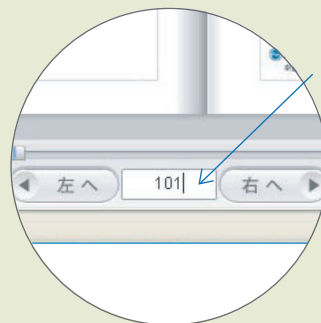
■ 目次、早見表から検索したい



クリックすると
目次又は選定表が
開きます。

「目次・テキスト」タブを開き、各ブロックの目次、選定表を開きます。目次・早見表の商品掲載ページをクリックすると、その商品のページが開きます。

■ ページ数で検索したい



ページ数を
入力して下さい。

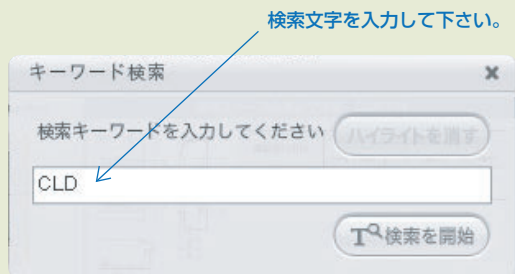
ページ数を直接入力し、Enter を押すと直接そのページを開きます。
※表紙は H1 となります。

■ 前後の数ページを見たい



「目次・ビジュアル」タブを開くと、ページ見本が表示されます。◀▶ボタンで10ページ毎に表示されますので、目的の見本ページをクリックします。

■ 品番、商品名で検索したい



検索文字を入力して下さい。

下メニューの検索ボタンをクリックするとキーワード検索窓が開きます。検索文字を入力すると掲載ページが検索されます。

注) スペース区切りで AND 検索されます。従って、スペースを含む品番の場合、スペース前後が別文字の AND 検索となり、該当品番以外も検索されます。